



ব্যাংক, বীমা ও আর্থিক প্রতিষ্ঠানসমূহের কার্যক্রম ২০১৫-২০১৬

ব্যাংক ও আর্থিক প্রতিষ্ঠান বিভাগ
অর্থ মন্ত্রণালয়
গণপ্রজাতন্ত্রী বাংলাদেশ সরকার



আবুল মাল আবদুল মুহিত এম. পি.
মন্ত্রী
অর্থ মন্ত্রণালয়
গণপ্রজাতন্ত্রী বাংলাদেশ সরকার

অর্থ মন্ত্রণালয়

গণপ্রজাতন্ত্রী বাংলাদেশ সরকার



আবুল মাল আবদুল মুহিত
মন্ত্রী

মুখবন্ধ

দেশের ব্যাংক, বীমা ও আর্থিক প্রতিষ্ঠানগুলোর কার্যক্রমের তথ্য-উপাত্ত সম্বলিত পুস্তিকা প্রকাশিত হওয়ায় আমি খুবই আনন্দিত।

ব্যাংক, বীমা ও আর্থিক প্রতিষ্ঠান দেশের অর্থনৈতিক কর্মকাণ্ড পরিচালনার অন্যতম অনুঘটক হিসেবে পরিগণিত। দেশে বিগত প্রায় দেড় দশক ধরে গড়ে ৬ শতাংশের অধিক মোট দেশজ উৎপাদনের প্রবৃদ্ধি অর্জন ও চলতি অর্থবছরে তা ৭ শতাংশের অধিক হারে উন্নীতকরণের প্রাকল্পন করা হয়েছে। কাঙ্ক্ষিত প্রবৃদ্ধি অর্জন ও দারিদ্র্য বিমোচনের ক্ষেত্রে দেশে কার্যরত ব্যাংক, বীমা ও আর্থিক প্রতিষ্ঠানগুলো গুরুত্বপূর্ণ ভূমিকা পালন করছে।

সরকারের সম্প্রসারণমূলক রাজস্ব নীতির সাথে সামঞ্জস্য রেখে অত্যন্ত উচ্চমূলক মুদ্রানীতি সামষ্টিক অর্থনৈতিক সূচকগুলোর অব্যাহত অগ্রগতি সাধনের পাশাপাশি মূল্যস্ফীতি নিয়ন্ত্রণে কার্যকর ভূমিকা রাখছে। ফলে বাংলাদেশ ২০১৫ সালে নিম্নমধ্যম আয়ের দেশের মর্যাদা লাভে সক্ষম হয়েছে। দেশের চলমান এ অর্থনৈতিক অগ্রযাত্রা ত্বরান্বিত করতে আর্থিক খাতকে অধিকতর সুসংহতকরণ ও আর্থিক বাজারের অবকাঠামো শক্তিশালীকরণে দেশের কেন্দ্রীয় ব্যাংকের সক্ষমতা বৃদ্ধি ছাড়া অন্য কোন বিকল্প নেই। এ লক্ষ্যে বাংলাদেশ ব্যাংকের প্রফিটবিলিয়াল রেগুলেশনস্ ও তত্ত্বাবধান ব্যবস্থাকে আন্তর্জাতিকভাবে স্বীকৃত সর্বোত্তম রীতি-নীতির সাথে সামঞ্জস্য বিধানের পাশাপাশি রাষ্ট্রমালিকানাধীন বাণিজ্যিক ব্যাংক ও বিশেষায়িত ব্যাংকের কার্যক্রমে অটোমেশনের উদ্যোগ গ্রহণ করা হয়েছে।

ব্যাংক ও আর্থিক প্রতিষ্ঠান নতুন কর্মসংস্থান সৃষ্টির লক্ষ্যে নারীর ক্ষমতায়ন ও দেশের টেকসই অর্থনৈতিক উন্নয়ন নিশ্চিতকল্পে কুটির শিল্প, ক্ষুদ্র ও মাঝারী শিল্প খাত তথা এসএমই খাতের ভূমিকাকে প্রাধান্য দিয়ে ঋণ বিতরণের পাশাপাশি সবুজ ও পরিবেশ বান্ধব অর্থায়নে বর্তমানে প্রশংসনীয় ভূমিকা পালন করছে। বাংলাদেশ ব্যাংকের ঋণ তথ্য ব্যুরোর (সিআইবি) নতুন অনলাইন সল্যুশন চালুর ফলে ব্যাংক ও আর্থিক প্রতিষ্ঠানগুলো নিজস্ব প্রধান কার্যালয় হতে স্বল্প সময়ের মধ্যে গ্রাহকদের এক বছরের ঋণের তথ্য বিশ্লেষণ করে ঋণ বিতরণ প্রক্রিয়া অভ্যন্তর সহজ ও দ্রুততর করা সম্ভব হয়েছে। বৈদেশিক মুদ্রা বিনিময় নিয়ন্ত্রণ আইন ২০১৫ জাতীয় সংসদে পাশ হয়েছে এবং বৈদেশিক মুদ্রা বিধি-বিধানের ক্ষেত্রে গুরুত্বপূর্ণ বহুবিধ পদক্ষেপ গ্রহণ করা হয়েছে।

দেশের পেয়েমেন্ট সিস্টেমস্ উন্নয়নের মাধ্যমে আন্তর্জাতিক ও অভ্যন্তরীণ রেমিটেন্স এর প্রবাহবৃদ্ধি সেটেলমেন্ট প্রক্রিয়া দ্রুততর, সুকিবিহীন ও সহজতর করার লক্ষ্যে চলতি অর্থবছরে রিয়েল টাইম গ্রুপ সেটেলমেন্ট (আরটিজিএস) ব্যবস্থা চালু করা হয়েছে। ফলে স্বয়ংক্রিয় চেক ক্রিয়ারিং ব্যবস্থার মাধ্যমে দেশের সকল বড় অংকের চেক একই কার্যদিবসে ও অন্যান্য চেক পরবর্তী কার্যদিবসে নিষ্পন্ন এবং ইলেকট্রনিক ফান্ড ট্রান্সফার সিস্টেমের মাধ্যমে কাগজবিহীনভাবে অর্থ স্থানান্তর সম্ভব হচ্ছে।

অর্থনৈতিক উন্নয়নে বীমা খাতের ব্যাপক ও সুদূর প্রসারী ভূমিকা অনুধাবন করে সরকার 'জাতীয় বীমা নীতি, ২০১৪' প্রণয়ন ও তার আওতায় সময়াবদ্ধ পরিকল্পনা বাস্তবায়নের উদ্যোগ গ্রহণ করেছে। বীমা খাতকে সুসংগঠিত ও বিশ্বমানের খাতে উন্নীত করার লক্ষ্যে বর্তমানে বীমা উন্নয়ন ও নিয়ন্ত্রণ কর্তৃপক্ষ নিরলসভাবে কাজ করে যাচ্ছে।

দেশের শিল্পায়ন তথা অর্থনৈতিক সমৃদ্ধি অর্জনের জন্য দীর্ঘমেয়াদী অর্থায়নের উৎস হিসাবে পুঁজিবাজার একটি গুরুত্বপূর্ণ মাধ্যম। দেশের মূলধন বাজার উন্নয়নে 'বাংলাদেশ সিকিউরিটিজ অ্যান্ড এক্সচেঞ্জ কমিশন' কর্তৃক, বিদেশি বিনিয়োগসহ জয়েন্ট ভেঞ্চার কোম্পানিকে পাবলিক লিমিটেড কোম্পানি এবং তালিকাভুক্ত কোম্পানি হওয়ার বাধ্যবাধকতা থেকে অব্যাহতি প্রদান, মিউচুয়াল ফান্ডে বিনিয়োগজনিত ক্ষতির প্রভিশন রক্ষার নতুন বিধান জারী, ইস্যুয়ার কোম্পানির মূল্য সংবেদনশীল তথ্য সরবরাহ ও মেয়াদী মিউচুয়াল ফান্ড হতে বেমেয়াদী মিউচুয়াল ফান্ডে রূপান্তরের গাইডলাইন সংক্রান্ত নির্দেশনা প্রণয়ন ইত্যাদি বিশেষভাবে উল্লেখযোগ্য। এছাড়া, পুঁজিবাজার সংশ্লিষ্ট মামলাসমূহ দ্রুত নিষ্পত্তির লক্ষ্যে ইতোপূর্বে গঠিত স্পেশাল ট্রাইব্যুনাল এর বিচারিক কার্যক্রম জুন ২১, ২০১৫ হতে শুরু করা হয়েছে।

মাইক্রোক্রেডিট রেগুলেটরি অথরিটি বাংলাদেশে ক্ষুদ্রঋণ প্রতিষ্ঠানগুলোর লাইসেন্স প্রদানসহ কার্যক্রম সুসংহত করার লক্ষ্যে নানাবিধ পদক্ষেপ গ্রহণ করছে।

অর্থ মন্ত্রণালয়ের ব্যাংক ও আর্থিক প্রতিষ্ঠান বিভাগ এবং বাংলাদেশ ব্যাংকের গবেষণা বিভাগের সংশ্লিষ্ট কর্মকর্তাগণ পুস্তিকাটি প্রণয়নের সার্বিক কর্মকাণ্ডে ব্যস্ত শক্তিশালী করেছেন বিধায় আমি তাঁদের সকলকে আন্তরিক ধন্যবাদ জানাই। এ পুস্তিকায় উপস্থাপিত তথ্য-উপাত্ত থেকে নীতি-নির্ধারক, গবেষক, শিক্ষার্থী ও আগ্রহী পাঠকবৃন্দ উপকৃত হবেন বলে আমি আশা করছি।

২০/১১/১৫ ২০/১১/১৫

(আবুল মাল আবদুল মুহিত এম পি)

মন্ত্রী

অর্থ মন্ত্রণালয়

গণপ্রজাতন্ত্রী বাংলাদেশ সরকার



এম.এ.মান্নান এমপি
প্রতিমন্ত্রী

অর্থ মন্ত্রণালয় ও পরিকল্পনা মন্ত্রণালয়
গণপ্রজাতন্ত্রী বাংলাদেশ সরকার

বাণী

উন্নয়নের ধারা অব্যাহত রাখতে ব্যাংক, বীমা ও আর্থিক প্রতিষ্ঠানের অবদান গুরুত্বপূর্ণ। দেশে আর্থিক ঋতে স্থিতিশীলতার পাশাপাশি দক্ষতা, স্বচ্ছতা ও জবাবদিহিতা বৃদ্ধির নিরলস প্রয়াস অব্যাহত রয়েছে। বর্তমানে দেশে (২০১৬ সালের ফেব্রুয়ারি পর্যন্ত) তফসিলি ব্যাংকগুলো মোট ৯৪০২টি শাখার মাধ্যমে জনগণকে আর্থিক সেবা প্রদান করছে।

আর্থিক অন্তর্ভুক্তির আওতায় ২০১৯ সালের মধ্যে দেশের আর্থিক সেবাপ্রত্যাশী জনগোষ্ঠীকে ব্যাংকিংসেবার আওতাভুক্ত করার পরিকল্পনা গ্রহণ করা হয়েছে। এ লক্ষ্যে 'National Financial Inclusion Strategy' প্রণয়নের বিষয়টি প্রক্রিয়াধীন রয়েছে। সমাজের সুবিধা বঞ্চিত এবং আর্থিক সেবা বহির্ভূত গোষ্ঠীকে ব্যাংকিং সেবার আওতায় নিয়ে আসার জন্য ন্যূনতম ১০ (দশ) টাকা জমাকরণের মাধ্যমে কৃষক, তাঁতী, তৈরি পোশাক শিল্পে কর্মরত শ্রমিক, পশুশিল্প ও কর্মজীবী শিশু, প্রতিবন্ধী ব্যক্তিসহ বিভিন্ন শ্রেণী ও পেশার মানুষের জন্য ব্যাংকে হিসাব খোলার কার্যক্রম গ্রহণ করা হয়েছে। আর্থিক অন্তর্ভুক্তিকরণ প্রক্রিয়ার আওতায় খেলা বিশেষ হিসাবসমূহের সংখ্যা সর্বমোট ১,৫৯,৩৯,১৫৪টি। এছাড়াও, শিক্ষার্থীদের জন্য স্কুল ব্যাংকিং এবং ছিটমহলবাসীগণকে আর্থিক অন্তর্ভুক্তিকরণ সেবার আওতায় আনা হয়েছে।

অর্থবছর ২০১৫-১৬ এ এযাবতকালের মধ্যে সর্বোচ্চ ১৬,৪০০ কোটি টাকা কৃষি ও পল্লী ঋণ বিতরণের লক্ষ্যমাত্রার বিপরীতে ফেব্রুয়ারী ২০১৬ পর্যন্ত বিতরণকৃত ঋণের পরিমাণ দাঁড়িয়েছে ১১,৩৭৬.৪২ কোটি টাকা। আর্থিক অন্তর্ভুক্তিমূলক নীতিমালা ও বর্ধিত কৃষি ঋণ বিতরণের ফলে কৃষি উৎপাদনও ব্যাপকভাবে বৃদ্ধি পেয়েছে।

সমাজের সুবিধাবঞ্চিত ক্ষুদ্র/প্রান্তিক/ভূমিহীন কৃষক, ব্যবসায়ী, প্রাকৃতিক দুর্যোগে ক্ষতিগ্রস্ত নিম্ন আয়ের পেশাজীবীদের জন্য বাংলাদেশ ব্যাংকের নিজস্ব অর্থায়নে পরিচালিত ২০০ কোটি টাকার পুনঃঅর্থায়ন স্কীমের আওতায় মার্চ ২০১৬ পর্যন্ত গ্রাহক পর্যায়ে প্রায় ৩০ কোটি টাকার ঋণসুবিধা প্রদান করা হয়েছে।

অর্থনৈতিক কর্মকাণ্ডে নারীদের অংশগ্রহণ উৎসাহিতকরণ এবং দেশের আর্থ-সামাজিক উন্নয়নে অবদান রাখার জন্য মহিলা উদ্যোক্তাদের মাঝে নির্ধারিত হারে সুদ প্রদান, ব্যাংকের শাখা পর্যায়ে মহিলা উদ্যোক্তাদের জন্য বিশেষ ডেস্ক স্থাপন এবং মহিলা উদ্যোক্তাদের মধ্যে ঋণ বিতরণে সখ্যবস্থা ব্যবস্থা গ্রহণের জন্য নির্দেশনা দেওয়া হয়েছে।

'Bank Deposit Insurance Act 2000' (ব্যাংক আমানত বীমা আইন, ২০০০) মোতাবেক বাংলাদেশে কর্মরত সকল তফসিলি ব্যাংক (বর্তমানে ৫৬টি) থেকে বার্ষিক ভিত্তিতে আদায়কৃত আমানত বীমা প্রিমিয়াম 'আমানত বীমা ট্রাস্ট তহবিল' (DITF) হিসাবে জমা করতঃ তহবিলের বিনিয়োগযোগ্য অর্থ ট্রাস্টি বোর্ডের সিদ্ধান্ত অনুযায়ী গভর্নমেন্ট সিকিউরিটিজ এ বিনিয়োগ করা হচ্ছে। ডিসেম্বর ২০১৫ পর্যন্ত (অনির্দিষ্ট) আমানত বীমা ট্রাস্ট তহবিলের পরিমাণ দাঁড়িয়েছে ৪৪৬৩.২৮ কোটি টাকা যার মধ্যে ৪৪০৬.১৩ কোটি টাকা বিনিয়োগকৃত অবস্থায় আছে। কোন ব্যাংক অবসারণিত হলে বা দেউলিয়া ঘোষিত হলে সরকার কর্তৃক বাংলাদেশ ব্যাংকের (Deposit Insurance Department) মাধ্যমে উক্ত 'আমানত বীমা ট্রাস্ট তহবিল' (DITF) এ জমাকৃত অর্থ হতে অবসারণিত বা দেউলিয়া ঘোষিত ব্যাংকের আমানতকারীদের বিধি অনুযায়ী (সর্বোচ্চ ১.০০ লক্ষ টাকা পর্যন্ত) আমানত ফেরত প্রদানের বিধান রয়েছে। ব্যাংকিং ঋতে মোট বীমায়োগ্য আমানতের ৩১.০৭% কভারেজ (Coverage) যোগ্য। বর্তমানে ডিপোজিট ইন্স্যুরেন্স সিস্টেমের আওতায় ব্যাংকিং ঋতে মোট আমানতকারীর ৮৭.৪৯% আমানতকারীকে পূর্ণ বীমা সুবিধা প্রদান করা সম্ভব।

পরিশেষে, পুস্তিকাটিতে প্রকাশিত ব্যাংক, বীমা ও আর্থিক প্রতিষ্ঠানের তথ্য-উপাত্ত নীতিনির্ধারক, গবেষক, শিক্ষার্থী ও আগ্রহী পাঠকবৃন্দ উপকৃত হবেন বলে আশা করি। পুস্তিকাটি প্রণয়নে যারা সময় ও নিরলস শ্রম দিয়েছেন তাঁদের সকলকে আন্তরিক ধন্যবাদ জানাই।


এম.এ.মান্নান



সচিব
ব্যাংক ও আর্থিক প্রতিষ্ঠান বিভাগ
অর্থ মন্ত্রণালয়
গণপ্রজাতন্ত্রী বাংলাদেশ সরকার

কার্যক্রমের ইতিবৃত্ত

বিশ্ব অর্থনীতির প্রবৃদ্ধিতে মন্ত্রণালয় সত্ত্বেও বাংলাদেশের অর্থনীতি ও আর্থিক ব্যবস্থার অগ্রগতির ফলে বিগত পাঁচ বছরে বাংলাদেশের জিডিপি প্রবৃদ্ধি গড়ে ৬.৩ শতাংশের বেশি হারে অর্জিত হয়েছে। ইতোমধ্যে বাংলাদেশ নিম্ন মধ্যম আয়ের দেশ হিসেবে মর্যাদা লাভ করেছে। এ ক্ষেত্রে দেশে কার্যরত ব্যাংক, বীমা ও আর্থিক প্রতিষ্ঠানসমূহ গুরুত্বপূর্ণ ভূমিকা পালন করেছে। সামষ্টিক অর্থনীতির চলকগুলোর স্থিতিশীলতা ও ক্রমাগতবৃদ্ধির ফলে মূল্যস্ফীতির হার প্রত্যাশিতভাবে নিম্নগামী থাকায় ঋণের সুদ হার নিম্নগামী হয়েছে এবং বৈদেশিক মুদ্রার রিজার্ভ বৃদ্ধি ও টাকার বিনিময় হার স্থিতিশীল থাকায় বিনিয়োগের সুষ্ঠু পরিবেশ বিরাজ করেছে। ফলে, আন্তর্জাতিক ঋণমান নির্ণয়কারী সংস্থা Standard & Poor's (S&P) এবং Moody's প্রকাশিত সত্তরেন রেটিং-এ ষষ্ঠবারের মত বাংলাদেশের রেটিং Stable Outlook-সহ যথাক্রমে BB- এবং Ba3 অর্জিত হয়েছে। এছাড়া, স্থিতিশীল জিডিপি প্রবৃদ্ধি ও বহিঃখাতের শক্তিশালী অবস্থান বিবেচনা সাপেক্ষে আন্তর্জাতিক ঋণমান নির্ণয়কারী সংস্থা Fitch Ratings কর্তৃকও দ্বিতীয় বারের মত Stable Outlook-সহ বাংলাদেশের সত্তরেন রেটিং BB- মান প্রদান করা হয়েছে।

দেশের আর্থিক বাজার কাঠামোর বিকাশ, আর্থিক ঋণের নিয়ন্ত্রণ ও তত্ত্বাবধান ক্ষমতার উন্নয়ন এবং এর পাশাপাশি রঙানিকারক ও ক্ষুদ্র ও মাঝারি শিল্পে দীর্ঘমেয়াদি অর্থায়ন বৃদ্ধির উদ্দেশ্যে আন্তর্জাতিক উন্নয়ন সংস্থা আইডিএ-এর সহযোগিতায় বাংলাদেশ ব্যাংক কর্তৃক “কাইন্যাপিয়াল সেক্টর সাপোর্ট প্রজেক্ট-এফএসএসপি” বাস্তবায়ন করা হচ্ছে। তাছাড়া, বাংলাদেশ ব্যাংকের তথ্য-প্রযুক্তি বাত সুসংহতকরণ, সরকারের পরিশোধ ব্যবস্থা উন্নয়ন, ইলেকট্রনিক পরিশোধ ব্যবস্থা আন্তর্জাতিক মানে উন্নীতকরণ, ঋণ তথ্য ব্যুরোর আওতা বৃদ্ধি ও আধুনিকায়ন, মানি লন্ডারিং প্রতিরোধ ব্যবস্থা শক্তিশালীকরণ, ব্যাংকিং লেনদেন ও এ সংক্রান্ত তথ্য-উপাত্ত নিরাপদে স্থানান্তরের জন্য সম্পূর্ণ পৃথক একটি ইন্টারনেট নেটওয়ার্ক স্থাপন, অনলাইনে লেনদেন সংক্রান্ত সকল তথ্য-উপাত্তের নিরাপত্তা নিশ্চিতকরণ, বাংলাদেশ ব্যাংকের প্রফডেসিয়াল রেগুলেশন ও তত্ত্বাবধান পদ্ধতিকে আন্তর্জাতিক সর্বোত্তম রীতি-পদ্ধতির সাথে সামঞ্জস্যপূর্ণকরণ, রাষ্ট্র মালিকানাধীন বাণিজ্যিক ব্যাংক ও বিশেষায়িত ব্যাংকসমূহের পদ্ধতিগত ক্ষেত্রে কম্পিউটারাইজেশন নিশ্চিতকরণ কার্যক্রম চলমান রয়েছে।

দেশের ব্যাংকসমূহকে অধিকতর ঝুঁকি-সংবেদনশীল এবং ব্যাংকিং শিল্পকে অধিকতর অভিঘাত শোষণক্ষম ও সুদৃঢ় ভিত্তির উপর স্থাপনের লক্ষ্যে রেগুলেটরী বাধ্যবাধকতা হিসেবে বর্তমানে ব্যাসেল-৩ বাস্তবায়নের জন্য মূলধন পর্যাপ্ততা সংক্রান্ত কর্মপরিকল্পনা প্রণয়ন করা হয়েছে। তাছাড়া, ইতোমধ্যে রাষ্ট্র মালিকানাধীন ৬টি বাণিজ্যিক ব্যাংকের সকল শাখাকে কোর ব্যাংকিং সল্যুশন (সিবিএস) এর আওতায় আনার পরিকল্পনা গ্রহণ করা হয়েছে এবং মার্চ, ২০১৬ পর্যন্ত ৬টি ব্যাংকের ৩৬৯৬টি শাখার মধ্যে ২৪২৬ টি শাখা সিবিএস এর আওতায় আনা সম্ভব হয়েছে। সরকার কর্তৃক ডিসেম্বর, ২০১৫ সালে বেসিক ব্যাংক লিমিটেড-কে ১২.০০ বিলিয়ন টাকা পুনঃমূলধন হিসেবে প্রদান করা হয়েছে। অন্যদিকে, বিশেষায়িত দু'টি ব্যাংককে (বাংলাদেশ কৃষি ব্যাংক এবং রাজশাহী কৃষি উন্নয়ন ব্যাংক) ২০১৫-১৬ অর্থবছরের সমঝোতা স্মারকের (MOU) আওতায় তদারকি অব্যাহত রয়েছে।

আধুনিক পেমেট সিস্টেমস একদিকে যেমন ব্যবসায়িক লেনদেন দ্রুত, ঝুঁকিবিহীন ও সহজতর করেছে, অপরদিকে এর মাধ্যমে সাধারণ মানুষের হাতের নাগালে ব্যাংকিং সেবা পৌঁছে দেয়ার আর্থিক অন্তর্ভুক্তি সহজতর হয়েছে। এর ধারাবাহিকতায় দেশের বৃহৎ অংকের আন্তঃব্যাংক লেনদেনসমূহ তাৎক্ষণিকভাবে নিষ্পত্তি, অভ্যন্তরীণ বৈদেশিক মুদ্রার আন্তঃব্যাংক লেনদেন সম্পাদন, কলম্যানি লেনদেন এবং সরকারি সিকিউরিটিজ-এর লেনদেনসমূহ তাৎক্ষণিক, ঝুঁকিবিহীনভাবে অনলাইনে নিষ্পত্তি করাসহ সামগ্রিকভাবে দেশের পরিশোধ ব্যবস্থার উন্নয়নের মাধ্যমে আন্তর্জাতিক ও অভ্যন্তরীণ রেমিট্যান্স প্রবাহ বৃদ্ধিসহ নিষ্পত্তিকরণ প্রক্রিয়া দ্রুত ঝুঁকিবিহীন ও সহজতর করার লক্ষ্যে ২৯ অক্টোবর, ২০১৫ সালে রিয়েল টাইম গ্রস সেটেলমেন্ট (আরটিজিএস) ব্যবস্থা চালু করা হয়েছে।

বাংলাদেশে বৈদেশিক মুদ্রার অন্তর্ভুক্তি প্রবাহ দেশের অর্থনীতিতে গুরুত্বপূর্ণ ভূমিকা পালন করছে। প্রবাসী বাংলাদেশীগণ কর্তৃক স্বদেশে ব্যাংকিং চ্যানেলে দ্রুত অর্থ প্রেরণ এবং সার্বিকভাবে রেমিট্যান্স প্রবাহে গতিশীলতা আনয়নের লক্ষ্যে নানামুখী পদক্ষেপের ফলে দেশে বৈদেশিক মুদ্রার অন্তর্ভুক্তি প্রবাহের আশাব্যঞ্জক প্রবৃদ্ধি সম্ভব হয়েছে। ফলে, আমদানি ব্যয়ের প্রবৃদ্ধি সত্ত্বেও মার্কিন ডলারের বিপরীতে টাকার মূল্যমান স্থিতিশীল থাকার পাশাপাশি দেশে বৈদেশিক মুদ্রার রিজার্ভ রেকর্ড পরিমাণ বৃদ্ধি পেয়ে সর্বশেষ ২৫ এপ্রিল, ২০১৬ তারিখে ২৯.১০ বিলিয়ন মার্কিন ডলারে দাঁড়িয়েছে, যা জুন, ২০১৫ শেষে ছিল ২৫.০৩ বিলিয়ন মার্কিন ডলার।

মানিলভারিং ও সন্ত্রাসে অর্থায়ন প্রতিরোধ বিষয়ক তথ্য আদান প্রদানের লক্ষ্যে বাংলাদেশ ফাইন্যান্সিয়াল ইন্টেলিজেন্স ইউনিট (বিএফআইইউ) ফেব্রুয়ারি, ২০১৬ পর্যন্ত সর্বমোট ৪১টি দেশের ফাইন্যান্সিয়াল ইন্টেলিজেন্স ইউনিটের সাথে সমঝোতা স্মারক স্বাক্ষর করেছে এবং বাংলাদেশ পুলিশের সিআইডি এবং বাংলাদেশ ফাইন্যান্সিয়াল ইন্টেলিজেন্স ইউনিটের সহায়তায় দুর্নীতি দমন কমিশন বাংলাদেশের জন্য মানিলভারিং এবং সন্ত্রাসে অর্থায়ন সম্পর্কিত National Risk and Vulnerability Assessment Report প্রণয়ন করেছে। ইতোমধ্যে মানিলভারিং এবং সন্ত্রাসে অর্থায়ন সম্পর্কিত National Risk and Vulnerability Assessment এর ফলাফলের ভিত্তিতে মানিলভারিং ও সন্ত্রাসে অর্থায়ন প্রতিরোধে জাতীয় কৌশলপত্র ২০১৫-২০১৭ প্রণয়ন করা হয়েছে। উক্ত জাতীয় কৌশলপত্রে মানিলভারিং ও সন্ত্রাসে অর্থায়ন প্রতিরোধকার্যে ফলপ্রসূতা বৃদ্ধিকল্পে প্রতিটি মন্ত্রণালয়, বিভাগ ও সরকারি সংস্থার জন্য পৃথক কর্মপরিকল্পনা তুলে ধরা হয়েছে।

দেশের আর্থিক সেবা প্রত্যাশী ও ত্বমূল পর্যায়ে বিশাল জনসাধারণকে আর্থিক অন্তর্ভুক্তির আওতায় নিয়ে আসার উদ্দেশ্যে বাংলাদেশ ব্যাংক বিভিন্ন উদ্যোগ গ্রহণ অব্যাহত রেখেছে। স্কুল ব্যাংকিং কার্যক্রমকে অধিকতর গতিশীলকরণে মানুয়াল পদ্ধতির পরিবর্তে অনলাইন/মোবাইল ফাইন্যান্সিয়াল সার্ভিসেস পদ্ধতি ব্যবহার করে শিক্ষার্থীদের টিউশন ফিসহ অন্যান্য সকল প্রকার কি/চার্জ সংগ্রহের উদ্যোগ গ্রহণে ব্যাংকগুলোকে নির্দেশনা প্রদান করা হয়েছে। সমাজের ব্যাংকিং সুবিধাবঞ্চিত জনগোষ্ঠীসহ বর্তমান গ্রাহকদেরকে অধিকতর সহজ উপায়ে সেবা প্রদানের লক্ষ্যে এজেন্ট ব্যাংকিং-এর মাধ্যমে গ্রাহক হিসাব খোলা, স্বল্প পরিমাণে নগদ অর্থ উত্তোলন ও জমাদান, বৈদেশিক রেমিট্যান্স সংগ্রহ, স্বল্প পরিমাণে ঋণের কিস্তি প্রদান ও সম্পূর্ণ ঋণের অর্থ পরিশোধ, সামাজিক নিরাপত্তা কর্মসূচির আওতায় প্রাপ্ত ভাতার অর্থ সংগ্রহ ইত্যাদি সেবা গ্রহণ করা সম্ভব।

পরিবেশবান্ধব অর্থায়ন কর্মকাণ্ডে শরিয়াহ ভিত্তিতে পরিচালিত ইসলামী ব্যাংক ও আর্থিক প্রতিষ্ঠানসমূহের সম্পৃক্ততা বৃদ্ধিকল্পে বাংলাদেশ ব্যাংক একটি পুনঃঅর্থায়ন তহবিল গঠন করা হয়েছে। ব্যাংক ও আর্থিক প্রতিষ্ঠানগুলোর কর্পোরেট সামাজিক দায়বদ্ধতা কার্যক্রমে মূলতঃ প্রত্যন্ত অঞ্চলের সুবিধাবঞ্চিত জনগণের জন্য আর্থিক অন্তর্ভুক্তি, ভাগ্যাহত জনগণের শিক্ষা, স্বাস্থ্য এবং সংস্কৃতি/বিনোদনের প্রসার, পরিবেশবান্ধব প্রকল্পের প্রসার, মানবতা ও দুর্ভোগ ব্যবস্থাপনা এবং নিজস্ব স্থাপনায় অভ্যন্তরীণ কর্মকাণ্ডে ক্যালানি সাশ্রয় ও কার্বন নিঃসরণ হ্রাস ইত্যাদি কার্যক্রম অব্যাহত রয়েছে।

কটেক্স, মাইক্রো, ক্ষুদ্র ও মাঝারি এন্টারপ্রাইজ (সিএমএসএমই) ঋতে অর্থায়ন কার্যক্রম বেগবান করা ও উদ্যোক্তাদেরকে সহজ শর্তে স্বল্প সুদে তহবিল সরবরাহের নিমিত্তে বাংলাদেশ ব্যাংক কর্তৃক পুনঃঅর্থায়ন কার্যক্রম পরিচালনা অব্যাহত রয়েছে। ব্যাংক ও আর্থিক প্রতিষ্ঠানের প্রতিটি শাখা কর্তৃক বছরে অন্ততঃ তিনজন নতুন নারী উদ্যোক্তাকে সিএমএসএমই বিষয়ক প্রয়োজনীয় প্রশিক্ষণ প্রদান করে অন্ততঃ একজনকে আর্থিক সেবার আওতায় নিয়ে আসার উদ্যোগ গ্রহণ করা হয়েছে। এসএমই খাতের উন্নয়নের পাশাপাশি বাংলাদেশ ব্যাংক তৈরি পোশাক শিল্পে নিরাপদ কর্মপরিবেশ সৃষ্টি ও বেসরকারি খাতে বিনিয়োগ বৃদ্ধিকরণ ও বিশেষ অর্থনৈতিক অঞ্চল প্রতিষ্ঠার মাধ্যমে জাপানের প্রত্যক্ষ বৈদেশিক বিনিয়োগ উৎসাহিত করতে “আরবান বিল্ডিং সেক্টর প্রজেক্ট” ও “ফরেন ডাইরেক্ট ইনভেস্টমেন্ট প্রমোশন প্রজেক্ট” নামে দু’টি প্রকল্প বাস্তবায়ন করছে।

সরকারের কৃষি ও কৃষকবান্ধব নীতির সাথে সঙ্গতি রেখে বাংলাদেশ ব্যাংক প্রতি অর্থবছরে বর্ধিত কলেবরে কৃষি ও পল্লী ঋণ নীতিমালা ও কর্মসূচি প্রণয়ন ও যথাযথ বাস্তবায়ন কার্যক্রম পরিচালনা করে থাকে। ফলে, সরকারের অন্যান্য সংশ্লিষ্ট সংস্থার সহযোগিতায় বিপত বছরগুলোতে কৃষি উৎপাদন ক্রমান্বয়ে বৃদ্ধি পেয়েছে। কৃষি খাতে ব্যাপক ঋণ সুবিধা বাড়ানোর পাশাপাশি আর্থিক অন্তর্ভুক্তিমূলক নীতিমালা প্রণয়ন ও তা বাস্তবায়নের পদক্ষেপ গ্রহণ করা হয়েছে। বর্গাচাষীদের ঋণ প্রদান, নারীদের অগ্রাধিকার প্রদান, অনগ্রসর ও উপেক্ষিত এলাকা যেমন চর, হাওর, উপকূলীয় এলাকায় এবং পার্বত্য অঞ্চলে কৃষি ঋণ বিতরণে অগ্রাধিকার প্রদান ও আমদানি বিকল্প ফসলে ৪ শতাংশ রেয়াতী সুদ হারে ঋণ সরবরাহ বৃদ্ধি করা হয়েছে। রাষ্ট্র মালিকানাধীন ব্যাংকগুলোর পাশাপাশি বেসরকারি ও বিদেশী ব্যাংকগুলোকেও কৃষি ঋণ কার্যক্রমে সফলভাবে অন্তর্ভুক্ত করা হয়েছে। কৃষকরা যাতে স্বচ্ছ প্রক্রিয়ায়, হয়রানিমুক্তভাবে এবং সময়মত কৃষি ঋণ পেতে পারেন, তার জন্যে বাংলাদেশ ব্যাংক কর্তৃক মিস্ত্রি বিশিষ্ট জগ্নাবধান কার্যক্রম জোরদার করা হয়েছে।

বাংলাদেশে বেসরকারি ব্যাংকিং-এর প্রসার এবং এ সব ব্যাংক কর্তৃক বিভিন্ন ধরনের প্রবৃত্তিনির্ভর প্রোডাক্ট উদ্ভাবনের কলে দেশে একটি বহুমাত্রিক, আধুনিক ও গতিশীল ব্যাংকিং ধারা সৃষ্টি হওয়ায় সরেজমিন পরিদর্শন কার্যক্রমকে (on-site supervision) যুগোপযোগী ও অধিকতর ফলপ্রসূ করার লক্ষ্যে কৌশলগত নানা পরিবর্তন আনা হয়েছে। ইন্টিগ্রেটেড সুপারভিশন সফটওয়্যার জন্য নির্দেশনা দেয়া হয়েছে।


পরিদর্শনকালে ব্যাংকগুলোর পরিচালনা পর্ষদের কার্যক্রমও নিবিড়ভাবে পর্য্যালোচনার উদ্যোগ নেয়া হয়েছে। ব্যাংকিং ব্যবস্থার ক্রমবর্ধমান তথ্য প্রযুক্তি ব্যবহারের ফলে পরিদর্শন কৌশলেও এপ্রিকেশন সফটওয়্যার ও ইলেকট্রনিক ব্যাংকিং পরিদর্শন বিবরণ গাইডলাইন প্রণয়ন করা হয়েছে।

পুঁজিবাজারে বিনিয়োগ, ব্যাংক কোম্পানীর ধারণকৃত মিউচুয়াল ফান্ড ইউনিটের মূল্য হ্রাসজনিত ক্ষতির বিপরীতে এডিশন সংরক্ষণ, Special Purpose Vehicle, Alternative Investment Fund বা সমজাতীয় কোন তহবিল-এ ব্যাংক-কোম্পানীর বিনিয়োগ, এবং বাংলাদেশ ব্যাংক কর্তৃক বিভিন্ন ব্যাংকের অনিয়মের জন্য অস্ট্রিন জরিমানা/দণ্ড আরোপ সংক্রান্ত অভ্যন্তরীণ নীতিমালা প্রণয়ন ও বাস্তবায়ন করা হচ্ছে। অর্থবছর ১৬-এর জাতীয় বাজেটে পুঁজিবাজার সম্প্রসারণের লক্ষ্যে পুঁজিবাজারে আরো কোম্পানী আকৃষ্ট করতে সরকার publicly traded ব্যাংক, বীমা এবং আর্থিক প্রতিষ্ঠানগুলোর কর হার শতকরা ৪২.৫ ভাগ হতে হ্রাস করে শতকরা ৪০.০ ভাগ করার প্রস্তাব করেছে এবং সরকার publicly traded কোম্পানীগুলোর কর হার শতকরা ২৭.৫ ভাগ হতে হ্রাস করে শতকরা ২৫.০ ভাগ করার প্রস্তাব করেছে। বন্ড মার্কেট উন্নয়ন ধারা ৫১ এর অধীন ট্রেজারী বন্ড এবং ট্রেজারী বিল ক্রয় করার সময়ে ট্রেজারী বন্ড এবং ট্রেজারী বিলের সুদের উপর শতকরা ৫ ভাগ হারে উৎস কর কর্তনের বিধান প্রত্যাহারের প্রস্তাব করা হয়েছে ও কিছু ক্ষেত্রে কর অবকাশ জুন, ২০১৯ সাল পর্যন্ত বাড়ানো হয়েছে এবং আইসিটি কোম্পানীগুলোর জন্য কর অব্যাহতি জুন, ২০১৯ সাল থেকে জুন, ২০২৪ সাল পর্যন্ত বাড়ানো হয়েছে।

দেশের বীমা খাতের উন্নয়নে বীমা উন্নয়ন ও নিয়ন্ত্রণ কর্তৃপক্ষ ব্যাপক উদ্যোগ গ্রহণ করেছে। বীমার সুকল বার্তা সকলের মাঝে পৌঁছে দিতে গত ২৩-২৫ মার্চ, ২০১৬ তারিখে বঙ্গবন্ধু আন্তর্জাতিক সম্মেলন কেন্দ্রে বীমা মেলা, ২০১৬ অনুষ্ঠিত হয়েছে। এছাড়াও জাতীয় বীমা নীতি, ২০১৪ এর বিভিন্ন কার্যাবলী পর্যায়ক্রমে বাস্তবায়নের লক্ষ্যে দেশের বিভিন্ন সরকারি ও বেসরকারি বিশ্ববিদ্যালয়ে বীমা বিষয়ক কোর্স চালু করা এবং কর্তৃপক্ষের একজন সদস্যের নেতৃত্বে বীমা শিক্ষাক্রম প্রণয়ন কমিটি গঠন করতঃ বিশ্ববিদ্যালয়গুলোতে বীমা বিষয়ে কোর্স চালুর জন্য সার্বিক শিক্ষাক্রম প্রণয়ন সংক্রান্ত কার্যক্রম অব্যাহত রয়েছে। বীমা শিল্পে দক্ষ জনবল তৈরিতে বীমা এজেন্টদের প্রশিক্ষণ বাধ্যতামূলক করা হয়েছে।

দেশের গৃহহীন, দরিদ্র জনগোষ্ঠী বিশেষ করে গ্রামীণ গৃহহীন পরিবারের বাসস্থান সমস্যা নিরসন তথা দারিদ্র্য বিমোচনের লক্ষ্যে সরকার কর্তৃক প্রতিষ্ঠিত গৃহায়ন তহবিল হতে ফেব্রুয়ারি, ২০১৬ পর্যন্ত মোট ২.১৪ বিলিয়ন টাকা ঋণ বিতরণ করা হয়েছে এবং ৬৪১৬৯টি গৃহের নির্মাণ কাজ সম্পন্ন করা হয়েছে। গৃহায়ন তহবিলের গৃহঋণ কার্যক্রম সারাদেশে মোট ৫১৪টি এনজিও'র মাধ্যমে সম্পাদিত হয় এবং এ ঋণ কার্যক্রম দেশের ৬০টি জেলার ৪০৩টি উপজেলায় বিস্তৃত হয়েছে। এ কার্যক্রমের ফলে বর্তমানে উপকারভোগীর সংখ্যা ৩২০৮৪৫ জনে উন্নীত হয়েছে। ইকুইটি এন্ড অস্ট্রাপ্র্যানারশীপ ফান্ড (ইইএফ) সহায়তার মাধ্যমে কৃষিভিত্তিক ও আইসিটি প্রকল্পসমূহ বাস্তবায়নের ফলে এ যাবত প্রায় ৪৪৫০০ লোকের স্থায়ী ও মৌসুমী কর্মসংস্থান হয়েছে। এ ছাড়া কৃষিভিত্তিক প্রকল্পসমূহ বাস্তবায়নের ফলে দেশের গ্রামীণ অর্থনীতিতে অবকাঠামোগত উন্নয়ন সাধিত হয়েছে। আইসিটি প্রকল্পগুলোর উৎপাদিত বিশ্বমানের সফটওয়্যার দেশের বিভিন্ন প্রতিষ্ঠানে ব্যবহৃত হচ্ছে এবং বিদেশেও রপ্তানি হচ্ছে। ইনভেস্টমেন্ট প্রমোশন এন্ড ফিন্যান্সিং ফ্যাসিলিটি-এর আওতায় ফেব্রুয়ারি, ২০১৬ পর্যন্ত ৫৮৪ মেগাওয়াট ক্ষমতাসম্পন্ন ১২টি বিদ্যুৎ উৎপাদন প্রকল্প, ৩টি পানি শোধন প্রকল্প, একটি ইনল্যান্ড কন্টেইনার ডিপো ও একটি আইটি অবকাঠামো প্রকল্পে ব্যাংক ও আর্থিক প্রতিষ্ঠানসমূহের মাধ্যমে মোট ১৯.৮০ বিলিয়ন টাকা নীর্থমেয়াদি ঋণ প্রদান করা হয়েছে।

দেশে কার্যরত ব্যাংক, বীমা ও আর্থিক প্রতিষ্ঠানসমূহের নানামুখী কর্মকাণ্ডের বিস্তৃতিতে বর্তমানে মোট দেশজ উৎপাদনের প্রবৃদ্ধি কাজিত পর্যায়ে উন্নীত হচ্ছে, যা দেশকে বর্তমান সরকার ঘোষিত ২০৪১ সালের মধ্যে উন্নত ও সমৃদ্ধশালী দেশে উন্নীত হতে কার্যকর ভূমিকা রাখবে বলে আশা করা যায়।


(মো. ইউনুসুর রহমান)

□ মুখবন্ধ	iii
□ বাণী	iv
□ কার্যক্রমের ইতিবৃত্ত	v
প্রথম অধ্যায় : ব্যাংক ও আর্থিক প্রতিষ্ঠান বিভাগ	১
□ ব্যাংক ও আর্থিক প্রতিষ্ঠান বিভাগের বার্ষিক প্রতিবেদন ২০১৫-২০১৬	৩
দ্বিতীয় অধ্যায় : ব্যাংক	১৩
□ বাংলাদেশ ব্যাংক	১৫
রষ্ট্রে মালিকানাধীন বাণিজ্যিক ব্যাংক (৬)	৩৫
□ সার-সংক্ষেপ	৩৭
□ বিগত পাঁচ বছরে রষ্ট্রে মালিকানাধীন বাণিজ্যিক ব্যাংকগুলোর অগ্রগতি	৩৯
□ সোনালী ব্যাংক লিমিটেড	৪০
□ জনতা ব্যাংক লিমিটেড	৪১
□ অগ্রণী ব্যাংক লিমিটেড	৪২
□ রূপালী ব্যাংক লিমিটেড	৪৩
□ বেসিক ব্যাংক লিমিটেড	৪৪
□ বাংলাদেশ ডেভেলপমেন্ট ব্যাংক	৪৫
রষ্ট্রে মালিকানাধীন বিশেষায়িত ব্যাংক (২)	৫১
□ বিশেষায়িত ব্যাংকগুলোর কার্যক্রমের সার-সংক্ষেপ	৫৩
□ বিশেষায়িত ব্যাংকগুলোর বিগত পাঁচ বছরের অর্জিত সাফল্য	৫৫
□ বাংলাদেশ কৃষি ব্যাংক	৫৬
□ রাজশাহী কৃষি উন্নয়ন ব্যাংক	৫৭
বেসরকারি বাণিজ্যিক ব্যাংক (৩৯)	৬২
□ সার-সংক্ষেপ	৬৫
□ বেসরকারি বাণিজ্যিক ব্যাংকগুলোর বিগত পাঁচ বছরের অগ্রগতি	৬৭
□ পূবালী ব্যাংক লিমিটেড	৬৮
□ উত্তরা ব্যাংক লিমিটেড	৬৯
□ এবি ব্যাংক লিমিটেড	৭০
□ ন্যাশনাল ব্যাংক লিমিটেড	৭১
□ দি সিটি ব্যাংক লিমিটেড	৭২
□ ইসলামী ব্যাংক বাংলাদেশ লিমিটেড	৭৩
□ ইন্টারন্যাশনাল ফাইন্যান্স ইনভেস্টমেন্ট এন্ড কমার্স ব্যাংক লিমিটেড	৭৪
□ ইউনাইটেড কমার্শিয়াল ব্যাংক লিমিটেড	৭৫
□ আইসিবি ইসলামিক ব্যাংক লিমিটেড	৭৬
□ ইস্টার্ন ব্যাংক লিমিটেড	৭৭
□ ন্যাশনাল ক্রেডিট এন্ড কমার্স ব্যাংক লিমিটেড	৭৮
□ প্রাইম ব্যাংক লিমিটেড	৭৯
□ সাউথইস্ট ব্যাংক লিমিটেড	৮০
□ ঢাকা ব্যাংক লিমিটেড	৮১
□ আল-আরাফাহ ইসলামী ব্যাংক লিমিটেড	৮২
□ সোশ্যাল ইসলামী ব্যাংক লিমিটেড	৮৩
□ ডাচ-বাংলা ব্যাংক লিমিটেড	৮৪
□ মার্কেটাইল ব্যাংক লিমিটেড	৮৫
□ স্ট্যান্ডার্ড ব্যাংক লিমিটেড	৮৬

□ শুভান ব্যাংক লিমিটেড	৮৭
□ এঞ্জেলপোর্ট ইমপোর্ট ব্যাংক অব বাংলাদেশ লিমিটেড	৮৮
□ বাংলাদেশ কমার্স ব্যাংক লিমিটেড	৮৯
□ মিউচুয়াল ট্রাস্ট ব্যাংক লিমিটেড	৯০
□ ফার্স্ট সিকিউরিটি ইসলামী ব্যাংক লিমিটেড	৯১
□ থিমিন্ডার ব্যাংক লিমিটেড	৯২
□ ব্যাংক এশিয়া লিমিটেড	৯৩
□ ট্রাস্ট ব্যাংক লিমিটেড	৯৪
□ শাহজালাল ইসলামী ব্যাংক লিমিটেড	৯৫
□ যমুনা ব্যাংক লিমিটেড	৯৬
□ ব্র্যাক ব্যাংক লিমিটেড	৯৭
□ দি ফার্মার্স ব্যাংক লিমিটেড	৯৮
□ মেঘনা ব্যাংক লিমিটেড	৯৯
□ মিডল্যান্ড ব্যাংক লিমিটেড	১০০
□ সাউথ বাংলা এগ্রিকালচার এন্ড কমার্স ব্যাংক লিমিটেড	১০১
□ এনআরবি গ্লোবাল ব্যাংক লিমিটেড	১০২
□ মধুমতি ব্যাংক লিমিটেড	১০৩
□ এনআরবি ব্যাংক লিমিটেড	১০৪
□ এনআরবি কমার্শিয়াল ব্যাংক লিমিটেড	১০৫
□ ইউনিয়ন ব্যাংক লিমিটেড	১০৬

বিদেশী বাণিজ্যিক ব্যাংক (৯)

১৩৩

□ সার-সংক্ষেপ	১৩৫
□ স্ট্যান্ডার্ড চার্টার্ড ব্যাংক লিমিটেড	১৩৬
□ হাবিব ব্যাংক লিমিটেড	১৩৮
□ স্টেট ব্যাংক অব ইন্ডিয়া	১৩৯
□ কমার্শিয়াল ব্যাংক অব নিগন পিএলসি	১৪০
□ ন্যাশনাল ব্যাংক অব পাকিস্তান	১৪১
□ সিটি ব্যাংক এন.এ.	১৪২
□ উরি ব্যাংক	১৪৩
□ হংকং এন্ড সাংহাই ব্যাংকিং কর্পোরেশন লিমিটেড	১৪৪
□ ব্যাংক আলফালাহ লিমিটেড	১৪৫

তফসিল বহির্ভূত ব্যাংক (৫)

১৫৫

□ তফসিল বহির্ভূত ব্যাংকগুলোর কার্যক্রমের সার-সংক্ষেপ	১৫৬
□ তফসিল বহির্ভূত ব্যাংকগুলোর বিগত পাঁচ বছরের অগ্রগতি	১৫৮
□ আনসার-ভিডিপি উন্নয়ন ব্যাংক	১৬০
□ বাংলাদেশ সমবায় ব্যাংক লিমিটেড	১৬১
□ গ্রামীণ ব্যাংক	১৬২
□ কর্মসংস্থান ব্যাংক	১৬৩
□ প্রবাসী কল্যাণ ব্যাংক	১৬৪

তৃতীয় অধ্যায় ৪ অ-ব্যাংক আর্থিক প্রতিষ্ঠান (৩৪)

১৭১

□ আর্থিক প্রতিষ্ঠান সমূহের কার্যক্রমের সংক্ষিপ্ত সার	১৭৩
□ আর্থিক প্রতিষ্ঠানগুলোর বিগত পাঁচ বছরের অর্জিত অগ্রগতি	১৭৫
□ সৌদি-বাংলাদেশ ইন্ডাস্ট্রিয়াল এন্ড এগ্রিকালচারাল ইনভেস্টমেন্ট কোম্পানি লিমিটেড (সাবিনকো)	১৭৬
□ ইন্ডাস্ট্রিয়াল ডেভেলপমেন্ট লীজিং কোম্পানি অব বাংলাদেশ লিমিটেড (আইডিএলসি)	১৭৭
□ জিএসপি ফাইন্যান্স কোম্পানি (বাংলাদেশ) লিমিটেড	১৭৮
□ বাংলাদেশ ইন্ডাস্ট্রিয়াল ফাইন্যান্স কোম্পানি লিমিটেড	১৭৯

□ লংকাবাংলা ফাইন্যান্স লিমিটেড	১৮০
□ দি ইউএই-বাংলাদেশ ইনভেস্টমেন্ট কোম্পানি লিমিটেড	১৮১
□ ফিনিক্স ফাইন্যান্স এন্ড ইনভেস্টমেন্টস লিমিটেড	১৮২
□ বে-সীজিং এন্ড ইনভেস্টমেন্ট লিমিটেড	১৮৩
□ প্রাইম ফাইন্যান্স এন্ড ইনভেস্টমেন্ট লিমিটেড	১৮৪
□ ডেন্টা ব্র্যাক হাউজিং ফাইন্যান্স কর্পোরেশন লিমিটেড	১৮৫
□ ইন্টারন্যাশনাল সীজিং এন্ড ফিন্যান্সিয়াল সার্ভিসেস লিমিটেড	১৮৬
□ বিলায়েপ ফাইন্যান্স লিমিটেড	১৮৭
□ ইন্ডাস্ট্রিয়াল প্রমোশন এন্ড ডেভেলপমেন্ট কোম্পানি অব বাংলাদেশ লিমিটেড	১৮৮
□ উত্তরা ফাইন্যান্স এন্ড ইনভেস্টমেন্ট লিমিটেড	১৮৯
□ ইউনাইটেড ফাইন্যান্স লিমিটেড	১৯০
□ ইউনিয়ন ক্যাপিটাল লিমিটেড	১৯১
□ পিপলস সীজিং এন্ড ফিন্যান্সিয়াল সার্ভিসেস লিমিটেড	১৯২
□ ইনফ্রাস্ট্রাকচার ডেভেলপমেন্ট কোম্পানি লিমিটেড	১৯৩
□ ন্যাশনাল হাউজিং ফাইন্যান্স এন্ড ইনভেস্টমেন্টস লিমিটেড	১৯৪
□ মাইডাস ফাইন্যান্সিং লিমিটেড	১৯৫
□ ফার্স্ট ফাইন্যান্স এন্ড ইন্টারন্যাশনাল লিমিটেড	১৯৬
□ বাংলাদেশ ফাইন্যান্স এন্ড ইনভেস্টমেন্ট কোম্পানি লিমিটেড	১৯৭
□ ইন্ডাস্ট্রিয়াল এন্ড ইনফ্রাস্ট্রাকচার ডেভেলপমেন্ট ফাইন্যান্স কোম্পানি লিমিটেড	১৯৮
□ ইসলামিক ফাইন্যান্স এন্ড ইনভেস্টমেন্ট লিমিটেড	১৯৯
□ ফারইস্ট ফাইন্যান্স এন্ড ইনভেস্টমেন্ট লিমিটেড	২০০
□ একএএস ফাইন্যান্স এন্ড ইনভেস্টমেন্ট লিমিটেড	২০১
□ প্রিমিয়ার লীজিং এন্ড ফাইন্যান্স লিমিটেড	২০২
□ ন্যাশনাল ফাইন্যান্স লিমিটেড	২০৩
□ হজ্ব ফাইন্যান্স কোম্পানি লিমিটেড	২০৪
□ অগ্রণী এসএমই ফাইন্যান্সিং কোম্পানি লিমিটেড	২০৫
□ বাংলাদেশ ইনফ্রাস্ট্রাকচার ফাইন্যান্স ফান্ড লিমিটেড	২০৬
□ মেরিডিয়ান ফাইন্যান্স এন্ড ইনভেস্টমেন্ট লিমিটেড	২০৭
□ ইনভেস্টমেন্ট কর্পোরেশন অব বাংলাদেশ	২০৮
□ বাংলাদেশ হাউস বিল্ডিং ফাইন্যান্স কর্পোরেশন	২০৯

চতুর্থ অধ্যায় : বীমা

২৩৭

বীমা উন্নয়ন ও নিয়ন্ত্রণ কর্তৃপক্ষ

২৩৯

লাইফ ইনস্যুরেন্স কোম্পানী

□ জীবন বীমা কর্পোরেশন	২৪৯
□ আলফা ইসলামি লাইফ ইন্স্যুরেন্স কোম্পানি	২৫০
□ বায়রা লাইফ ইনস্যুরেন্স কোম্পানী লিঃ	২৫১
□ বেস্ট লাইফ ইন্স্যুরেন্স লিমিটেড	২৫২
□ চার্টার্ড লাইফ ইনস্যুরেন্স কোম্পানী লিমিটেড	২৫৩
□ ডেল্টা লাইফ ইনস্যুরেন্স কোম্পানী লিঃ	২৫৪
□ ডায়মন্ড লাইফ ইনস্যুরেন্স কোম্পানী লিঃ	২৫৫
□ ফারইস্ট ইসলামী লাইফ ইন্স্যুরেন্স কোম্পানী লিঃ	২৫৬
□ গোল্ডেন লাইফ ইনস্যুরেন্স লিঃ	২৫৭
□ গার্ডিয়ান লাইফ ইন্স্যুরেন্স লিমিটেড	২৫৮
□ হোমল্যান্ড লাইফ ইনস্যুরেন্স কোম্পানী লিঃ	২৫৯
□ যমুনা লাইফ ইনস্যুরেন্স কোম্পানী লিঃ	২৬০
□ মেঘনা লাইফ ইন্স্যুরেন্স কোম্পানী লিঃ	২৬১
□ মার্কেটহিল ইসলামী লাইফ ইন্স্যুরেন্স লিমিটেড	২৬২
□ মেট লাইফ	২৬৩
□ ন্যাশনাল লাইফ ইন্স্যুরেন্স কোম্পানী লিঃ	২৬৪

□ এনআরবি গ্রোবাল লাইফ ইন্স্যুরেন্স কোম্পানী লিমিটেড	২৬৫
□ পল্লা ইসলামী লাইফ ইন্স্যুরেন্স লিঃ	২৬৬
□ প্রগতি লাইফ ইন্স্যুরেন্স কোম্পানী লিঃ	২৬৭
□ পপুলার লাইফ ইনস্যুরেন্স কোম্পানী লিমিটেড	২৬৮
□ প্রাইম ইসলামী লাইফ ইন্স্যুরেন্স লিঃ	২৬৯
□ প্রভ্রেন্ড লাইফ ইনসিওরেন্স কোম্পানী লিঃ	২৭০
□ প্রোটেক্ট ইসলামী লাইফ ইন্স্যুরেন্স লিমিটেড	২৭১
□ রূপালী লাইফ ইনসিওরেন্স কোম্পানী লিঃ	২৭২
□ সন্ধানী লাইফ ইন্স্যুরেন্স কোম্পানী লিঃ	২৭৩
□ সোনালী লাইফ ইন্স্যুরেন্স কোম্পানী লিমিটেড	২৭৪
□ স্বদেশ লাইফ ইন্স্যুরেন্স কোম্পানী লিমিটেড	২৭৫
□ সানফ্রানসিস্কো লাইফ ইন্স্যুরেন্স কোম্পানী লিঃ	২৭৬
□ মানলাইফ ইন্স্যুরেন্স কোম্পানী লিমিটেড	২৭৭
□ ট্রাস্ট ইসলামী লাইফ ইন্স্যুরেন্স কোম্পানী লিঃ	২৭৮
□ জেনিথ ইসলামী লাইফ ইন্স্যুরেন্স লিঃ	২৭৯

সাধারণ বীমা কোম্পানী

□ সাধারণ বীমা কর্পোরেশন	২৮০
□ অগ্রণী ইন্স্যুরেন্স কোম্পানী লিঃ	২৮১
□ এশিয়া ইন্স্যুরেন্স লিমিটেড	২৮২
□ এশিয়া প্যাসিফিক জেনারেল ইন্স্যুরেন্স কোম্পানী লিমিটেড	২৮৩
□ বাংলাদেশ কো-অপারেটিভ ইন্স্যুরেন্স লিঃ	২৮৪
□ বাংলাদেশ জেনারেল ইন্স্যুরেন্স কোম্পানী লিঃ	২৮৫
□ বাংলাদেশ ন্যাশনাল ইন্স্যুরেন্স কোম্পানী লিঃ	২৮৬
□ ইসলামী কমার্শিয়াল ইন্স্যুরেন্স কোম্পানী লিঃ	২৮৭
□ গ্রীন চেম্বার ইনস্যুরেন্স কোম্পানী লিঃ	২৮৮
□ গ্রোবাল ইন্স্যুরেন্স লিঃ	২৮৯
□ হেডারেল ইনস্যুরেন্স কোম্পানী লিমিটেড	২৯০
□ এক্সপ্রেস ইন্স্যুরেন্স লিমিটেড	২৯১
□ ক্রিস্টাল ইন্স্যুরেন্স কোম্পানী লিমিটেড	২৯২
□ কন্টিনেন্টাল ইন্স্যুরেন্স লিঃ	২৯৩
□ সিটি জেনারেল ইন্স্যুরেন্স কোম্পানী লিঃ	২৯৪
□ সেন্ট্রাল ইনস্যুরেন্স কোম্পানী লিঃ	২৯৫
□ প্যারামাউন্ট ইন্স্যুরেন্স কোম্পানী লিঃ	২৯৬
□ নর্দার্ন জেনারেল ইন্স্যুরেন্স কোম্পানী লিঃ	২৯৭
□ নিটল ইন্স্যুরেন্স কোম্পানী লিঃ	২৯৮
□ কর্ণফুলী ইন্স্যুরেন্স কোম্পানী লিঃ	২৯৯
□ জনতা ইন্স্যুরেন্স কোম্পানী লিঃ	৩০০
□ ইসলামী ইন্স্যুরেন্স বাংলাদেশ লিমিটেড	৩০১
□ পিপলস ইন্স্যুরেন্স কোম্পানী লিমিটেড	৩০২
□ ফিনিয়ান্স ইন্স্যুরেন্স কোম্পানী লিঃ	৩০৩
□ দেশ জেনারেল ইন্স্যুরেন্স কোঃ লিঃ	৩০৪
□ ঢাকা ইন্স্যুরেন্স লিঃ	৩০৫
□ পাইওনিয়ার ইন্স্যুরেন্স কোম্পানী লিমিটেড	৩০৬
□ প্রাইম ইন্স্যুরেন্স কোম্পানী লিমিটেড	৩০৭
□ প্রভাতী ইন্স্যুরেন্স কোম্পানী লিমিটেড	৩০৮

□ পূর্বী জেনারেল ইন্স্যুরেন্স কোম্পানী লিঃ	৩০৯
□ রিলায়েন্স ইন্স্যুরেন্স লিঃ	৩১০
□ রিপাবলিক ইন্স্যুরেন্স কোম্পানী লিঃ	৩১১
□ ইস্টল্যান্ড ইন্স্যুরেন্স কোম্পানী লিমিটেড	৩১২
□ সাউথ এশিয়া ইন্স্যুরেন্স কোম্পানী লিমিটেড	৩১৩
□ তাকাফুল ইসলামী ইন্স্যুরেন্স লিমিটেড	৩১৪
□ ইউনিয়ন ইন্স্যুরেন্স কোম্পানী লিঃ	৩১৫
□ ইউনাইটেড ইন্স্যুরেন্স কোম্পানী লিঃ	৩১৬
□ মার্কেটাইল ইন্স্যুরেন্স কোম্পানী লিঃ	৩১৭
□ ইস্টার্ন ইন্স্যুরেন্স কোম্পানী লিমিটেড	৩১৮
পঞ্চম অধ্যায় : পুঁজিবাজার	৩১৯
□ বাংলাদেশ সিকিউরিটিজ অ্যান্ড এক্সচেঞ্জ কমিশন	৩২১
□ ঢাকা স্টক এক্সচেঞ্জ লিমিটেড	৩২৭
□ চট্টগ্রাম স্টক এক্সচেঞ্জ লিমিটেড	৩৩০
□ সেন্ট্রাল ডিপোজিটরি বাংলাদেশ লিমিটেড (সিডিবিএল)	৩৩৩
□ বাংলাদেশ ইন্সটিটিউট অব ক্যাপিটাল মার্কেট (বিআইসিএম)	৩৩৫
ষষ্ঠ অধ্যায় : মুদ্রা ঋণ	৪০৫
□ মাইক্রোক্রেডিট রেগুলেটরি অথরিটি (এমআরএ)	৪০৭
□ ট্র্যাক	৪১৪
□ আশা	৪১৫
□ ব্যুরো বাংলাদেশ	৪১৬
সপ্তম অধ্যায় : অন্যান্য আর্থিক প্রতিষ্ঠান	৪২৯
□ পল্লী কর্ম-সহায়ক ফাউন্ডেশন (পিকেএসএফ)	৪৩১
□ সোশ্যাল ডেভেলপমেন্ট ফাউন্ডেশন (এসডিএফ)	৪৩৩
□ বাংলাদেশ এনজিও ফাউন্ডেশন (বিএনএফ)	৪৩৭
অষ্টম অধ্যায় : বিবিধ	৪৪৩
□ বাংলাদেশের আর্থ-সামাজিক নির্দেশকসমূহ	৪৪৫
□ ২০১৫-২০১৬ অর্থবছরের আর্থিক বাত সংক্রান্ত তথ্যাবলী	৪৪৭
□ দেশের কতিপয় আর্থিক সূচকের গতিধারা	৪৫০



ব্যাংক ও আর্থিক প্রতিষ্ঠান বিভাগ

ব্যাংক ও আর্থিক প্রতিষ্ঠান বিভাগের বার্ষিক প্রতিবেদন ২০১৫-২০১৬

দেশের অর্থনৈতিক উন্নয়নে ব্যাংক ও আর্থিক খাতের অপরিমিত গুরুত্বের কথা বিবেচনা করে এ খাতে অধিকতর স্বচ্ছতা, জবাবদিহিতা ও পরিবীক্ষণ কার্যক্রম নিবিড়তর করার লক্ষ্যে জানুয়ারি ২০১০-এ অর্থ মন্ত্রণালয়ের অধীনে 'ব্যাংক ও আর্থিক প্রতিষ্ঠান বিভাগ' প্রতিষ্ঠিত হয়।

ব্যাংক, নন-ব্যাংক আর্থিক প্রতিষ্ঠান, বীমা, পুঁজিবাজার, ক্ষুদ্র ঋণ সংক্রান্ত সকল আইন, বিধি, প্রবিধান ও নীতিমালা প্রণয়নসহ এগুলোর ব্যাখ্যা, সচিবালয় প্রশাসন, ব্যাংক, বীমা, পুঁজিবাজার সংক্রান্ত সকল প্রকার আন্তর্জাতিক চুক্তি ও লিয়াজে রক্ষাসহ এ সংক্রান্ত সকল সরকারি কার্যদি নিবাহের লক্ষ্যে প্রতিষ্ঠার পর থেকেই আর্থিক খাতের উন্নয়ন এবং শুল্কলা রক্ষায় এ বিভাগ গুরুত্বপূর্ণ ভূমিকা পালন করেছে।

ভিশন

দক্ষ, অন্তর্ভুক্তিমূলক ও শক্তিশালী আর্থিক বাজার ও সেবা ব্যবস্থা।

মিশন

নীতিগত ও প্রাতিষ্ঠানিক কাঠামো শক্তিশালী করার মাধ্যমে আর্থিক বাজার ও সেবা ব্যবস্থার মানোন্নয়ন।

ব্যাংক ও আর্থিক প্রতিষ্ঠান বিভাগের কর্মকর্তা-কর্মচারির পরিসংখ্যান

জনবল	কর্মকর্তা		কর্মচারী		মোট
	১ম শ্রেণী	২য় শ্রেণী	৩য় শ্রেণী	৪র্থ শ্রেণী	
১. অনুমোদিত	৪১	৩৬	৩২	৩৪	১৪৩
২. বিদ্যমান	২৭	১৩	৩	৬	৪৯
২.১ পুরুষ	২১	১০	১	৪	৩৬
২.২ মহিলা	৬	৩	২	২	১৩

Allocation of Business: Bank and Financial Institutions Division

1. Administration and interpretation of the Bangladesh Bank Order, 1972 (P.O. No. 127 1972) and orders relating to specialised banks and other matters relating to state owned banks, Insurance and financial institutions.
2. Insurance and law of Insurance.
3. Banking including Co-operative Banking.
4. Regulation of share market and future markets.
5. Co-ordination matters relating to-(a) Capital issue; (b) Credit rate policy; (c) Interest rate policy.
6. Review of investment policies and programs.
7. Secretariat administration including financial matters.
8. Administration and control of subordinate offices and organizations under this Division.
9. Liaison with International Organizations and matters relating to treaties and agreements with other countries and world bodies relating to subjects allotted to this Division.
10. All laws on subjects allotted to this Division.
11. Inquiries and statistics of any of the subjects allotted to this Division.
12. Fees in respect of any of the subjects allotted to this Division except fees taken in courts.

মধ্যমেয়াদি কৌশলগত উদ্দেশ্য কার্যক্রমসমূহ	
মধ্যমেয়াদি কৌশলগত উদ্দেশ্য	কার্যক্রমসমূহ
১. ব্যাংক ও নন-ব্যাংক আর্থিক প্রতিষ্ঠানে স্বচ্ছতা, জবাবদিহিতা, পেশাদারিত্ব এবং আর্থিক শৃঙ্খলা প্রতিষ্ঠা	<ul style="list-style-type: none"> ■ আর্থিক ও অ-আর্থিক প্রতিষ্ঠান, অধীনস্থ দপ্তর-সংস্থা সম্পর্কিত আইন, বিধি/নীতিমালা প্রণয়ন ও সংশোধন; ■ কৃষি, ক্ষুদ্র, মাঝারি ও অন্যান্য শিল্পসহ উৎপাদনমুখী অর্থনৈতিক কার্যক্রমে আর্থিক সহায়তা-সুলভ ঋণ প্রদানের ব্যবস্থা গ্রহণ।
২. অধিকতর কার্যকর পুঁজিবাজার প্রতিষ্ঠা	<ul style="list-style-type: none"> ■ পুঁজিবাজারে ভাল মৌলভিত্তিসম্পন্ন সিকিউরিটিজ-এর সরবরাহ নিশ্চিতকরণ, বিনিয়োগকারীদের স্বার্থ সংরক্ষণ এবং পুঁজিবাজারের সার্বিক উন্নয়ন ও নিয়ন্ত্রণ; ■ পুঁজিবাজারের উন্নয়নে প্রচলিত বিধি-বিধানের সংস্কার ও নতুন বিধি-বিধান প্রণয়নের মাধ্যমে পুঁজিবাজারের ব্যবসা নিয়ন্ত্রণ; ■ পুঁজিবাজার সংক্রান্ত কার্যক্রম তদারকি ও প্রয়োজনীয় ব্যবস্থা গ্রহণ; ■ পুঁজিবাজারে বিনিয়োগ সংক্রান্ত প্রশিক্ষণ; ■ মধ্যস্থতাকারী প্রতিষ্ঠানের নিয়ন্ত্রণের জন্য প্রাক-যোগ্যতামূলক প্রশিক্ষণ; ■ পুঁজিবাজার সংক্রান্ত কার্যক্রম পরিচালনা; ■ পুঁজিবাজার সংক্রান্ত দেশীয় ও আন্তর্জাতিক সেমিনার, ওয়ার্কশপ আয়োজন ও গবেষণা পরিচালনা।
৩. সুশৃঙ্খল ও অন্তর্ভুক্তিমূলক বীমা খাত প্রতিষ্ঠা করা	<ul style="list-style-type: none"> ■ বিভিন্ন বীমা প্রতিষ্ঠানের কার্যক্রম তদারকি; ■ বীমা পলিসি গ্রাহক ও উপকারভোগীদের স্বার্থ সংরক্ষণ।
৪. সুনিয়ন্ত্রিত ক্ষুদ্রঋণ কার্যক্রম সম্প্রসারণ ও পরিচালনায় সহায়তা	<ul style="list-style-type: none"> ■ ক্ষুদ্রঋণ প্রতিষ্ঠানসমূহের কার্যক্রমের অনুমতি প্রদান ও নিয়ন্ত্রণ; ■ ক্ষুদ্রঋণ প্রতিষ্ঠানসমূহের কার্যক্রমের স্বচ্ছতা ও জবাবদিহিতা নিশ্চিতকরণ; ■ ক্ষুদ্রঋণ প্রতিষ্ঠানসমূহের দক্ষতা বৃদ্ধিকরণ।

ব্যাংক ও আর্থিক প্রতিষ্ঠান বিভাগের আওতাধীন নিয়ন্ত্রণকারী কর্তৃপক্ষ

● বাংলাদেশ ব্যাংক :

- ৫৬ টি তফসিলভুক্ত ব্যাংক (২৫টি মালিকানাধীন ৮ টি বাণিজ্যিক ও বিশেষায়িত ব্যাংকসহ)
- ৩৩ টি নন-ব্যাংক আর্থিক প্রতিষ্ঠান

● ইন্স্যুরেন্স ডেভেলপমেন্ট ও রেগুলেটরি অথরিটি :

- ৩১টি স্বীকৃত বিমা কোম্পানী (২৫টি মালিকানাধীন ১ টি সহ)
- ৪৬ টি সাধারণ বিমা কোম্পানী (২৫টি মালিকানাধীন ১ টি সহ)

● বাংলাদেশ সিকিউরিটিজ অ্যান্ড এক্সচেঞ্জ কমিশন :

- স্টক এক্সচেঞ্জ - ২ টি
- স্টক ডিলার প্রোকার (ট্রেন্ড হোস্টার) - ৩৭৫টি
- সম্পদ ব্যবস্থাপক - ২২টি
- কাস্টডিয়ান - ১৯টি
- মার্চেন্ট ব্যাংকিং - ৫৫টি
- ক্রেডিট রেটিং এজেন্সি - ৮টি
- ট্রাস্টি-১৫টি

● মাইক্রোক্রেডিট রেগুলেটরি অথরিটি :

- ক্ষুদ্র ঋণ প্রদানকারী প্রতিষ্ঠান - ৮৮৪টি
- সনদস্বাক্ষর প্রতিষ্ঠান ৬৮০টি
- সাময়িক অনুমোদনপ্রাপ্ত প্রতিষ্ঠান ২০৪টি

ব্যাংক ও আর্থিক প্রতিষ্ঠান বিভাগের প্রধান কর্মকর্তা নির্দেশকসমূহ

নির্দেশক	সংশ্লিষ্ট কৌশলগত উদ্দেশ্য	পরিমাপের একক	সংশোধিত	প্রকৃত	লক্ষ্যমাত্রা	সংশোধিত	মধ্যমেসাদি লক্ষ্যমাত্রা		
			লক্ষ্যমাত্রা	অর্জন		লক্ষ্যমাত্রা	২০১৬-২০১৭	২০১৭-২০১৮	২০১৮-২০১৯
১	২	৩	৪	৫	৬	৭	৮	৯	১০
১. ২৫টি-মালিকানাধীন বাণিজ্যিক ব্যাংকসমূহের শ্রেণীকৃত ঋণের (Classified Loans) হার	১	%	১২.৮৮	১২.৮৮	১০.৭৯	১০.৭৯	৮.৯৬	৮.৯৬	৮.৯৬
২. ক্ষুদ্র উদ্যোক্তা উন্নয়নের মাধ্যমে কর্মসংস্থান প্রকৃষ্টি হার	৪	%	১৪.৩০	১৪.৩০	১৪.২০	১৪.২০	১৪.০০	১৪.০০	১৪.০০
৩. ক্ষুদ্র ঋণ প্রতিষ্ঠানসমূহ তদারকি	৪	%	৫০	৫০	৫১	৫১	৫১	৫২	৫২
৪. বিভিন্ন বিমা প্রতিষ্ঠানের কার্যক্রম তদারকি	৩	%	৬৫	৬০	৪৮	৪৮	৬৮	৫৫	৫৫

সাক্ষ্য

(ক) ব্যাংক ও নন-ব্যাংক আর্থিক প্রতিষ্ঠান সংক্রান্ত কার্যক্রম

সরকারের “রূপকল্প ২০২১” স্বত্বাবায়নকরণ দেশের অর্থনৈতিক স্থিতিশীলতা ও এর সুচকওসোর উন্নয়নে বিভিন্ন পদক্ষেপ গ্রহণ করা হয়েছে। এ লক্ষ্যে বর্তমান সরকার শান্তিক্রম প্রদানের পর থেকে ব্যাংক ও আর্থিক বাজার ক্রান্তিত সংস্কার এবং উন্নয়নে মাননুধী কার্যক্রম গ্রহণ ও বহুত্বাবায়ন অব্যাহত রয়েছে। এর মধ্যে আইনী কাঠামোর পরিবর্তন ও ব্যাংক ব্যবস্থাপনার পৃথক বিভিন্ন সংস্কারমূলক কাজ উল্লেখযোগ্য।

আইনী সংস্কার

বিবেচনাধীন সময়ে পঞ্জী এলাকার দক্ষিণ জনগোষ্ঠীকে সক্ষমমুখী ও আত্মনির্ভরশীল করার লক্ষ্যে পঞ্জী সঞ্চয় ব্যাংক আইন-২০১৪, গ্রামীণ ব্যাংক আইন-২০১০, রাজশাহী কৃষি উন্নয়ন ব্যাংক আইন-২০১৪ এবং ইমডেটস্টেট কর্পোরেশন অব বাংলাদেশ আইন-২০১৪ প্রণয়ন এবং ব্যাংক সম্পর্কিত (সংশোধন) আইন-২০১০ জারি করা হয়েছে।

ব্যাংকিং খাতে অনিয়মের পুনরুদ্ধার রোধ ও আর্থিক স্থিতিশীলতা বৃদ্ধির লক্ষ্যে বাংলাদেশ ব্যাংক ডিজিটাল প্রযুক্তি ব্যবহারসহ প্রসঙ্গিক আশ্রয়ার্থে চালু করে নজরদারি আরো জোরদার করা হয়েছে। রাষ্ট্র মালিকানাধীন বাণিজ্যিক ব্যাংকসমূহে উন্নততম ব্যবস্থাপনা কর্তৃপক্ষ নিয়োগ ও যন্ত্রপাতির বিষয়ে কেন্দ্রীয় ব্যাংককে সর্বমুখ স্বত্বতা অর্পণ করা হয়েছে। বেসিক ব্যাংকসহ রাষ্ট্র মালিকানাধীন বার্ষিক ব্যাংকের ঋণ প্রযুক্তির উন্নতিমা নির্ধারণসহ তাদের জন্য কঠোর আর্থিক উন্নয়ন পরিকল্পনা গ্রহণ করা হয়েছে। উৎপাদনশীল খাতে ঋণ যোগান কার্যক্রম নিশ্চিত করার পাশাপাশি জরুরিস্থিতিতে খণ্ডবেলাগীদের বিলম্বিত কঠোর অবস্থান এবং অনিচ্ছাকৃত খেলাগীদের ঋণভার লাঘবে ব্যক্তসম্মত পুনর্গঠনের ব্যবস্থা বিবেচনাধীন রয়েছে।

ব্যাংকিং খাতের সকল কর্মকাণ্ডে পতিশীলতা আনয়ন ও জবাবদিহিতা নিশ্চিত করার জন্য ইতোমধ্যে রাষ্ট্র মালিকানাধীন ব্যাংকসমূহের পরিচালনা কর্তৃপক্ষের সাথে বার্ষিক কর্মসম্পাদন চুক্তি স্বাক্ষর করে তা বাস্তবায়ন করা হচ্ছে।

তথ্য-প্রযুক্তির ব্যবহার

কেন্দ্রীয় ব্যাংক এবং রাষ্ট্র মালিকানাধীন ব্যাংকসমূহকে তথ্যপ্রযুক্তিভিত্তিক ব্যাংক হিসেবে গড়ে তোলার লক্ষ্যে মাননুধী কার্যক্রম গ্রহণ করা হয়েছে। বাংলাদেশ অটোমোটেড ক্লিয়ারিং হাউজ ও বাংলাদেশ ইলেকট্রনিক ফাউন্ডেশনের নেটওয়ার্ক স্থাপনের ফলে চেক ক্লিয়ারিং এর সময় কমে আসার পাশাপাশি অর্ধের ব্যাপক সাঞ্চয় হয়েছে এবং সর্বশ্রেষ্ঠ জনবলের দক্ষতা উল্লেখযোগ্যভাবে বৃদ্ধি পেয়েছে। বাংলাদেশ ইলেকট্রনিক ফাউন্ডেশন পদ্ধতি প্রবর্তনের মাধ্যমে প্রধানমন্ত্রীর কার্যালয়সহ সরকারের ৪১টি মন্ত্রণালয় ও বিভাগের কর্মকর্তাদের বেতন আত্মনির্ভরশীল সরাসরি তাদের ব্যাংক হিসেবে প্রদান করা হচ্ছে। এছাড়াও, জাতীয় তথ্য ও যোগাযোগ নীতির আলোকে বাংলাদেশে ইলেকট্রনিক পেপারের জন্য একটি কার্যকরী ট্রাস্টব্যবস্থা তৈরির উদ্দেশ্যে স্থাপিত মালিকানাধীন সেন্টে পৃথক দেশে ই-কার্য বাসস্থান বিস্তারে সহায়ক ভূমিকা পালন করবে।

বাংলাদেশে সন্ত্রাসে অর্জন ও মালিকানাধীন প্রতিরোধে সন্দেহজনক লেনদেন এবং নগদ লেনদেন প্রতিবেদন সংক্রান্ত তথ্য সঞ্চার ও বিশ্লেষণ করার লক্ষ্যে একটি তথ্য-প্রযুক্তিভিত্তিক সিস্টেম স্থাপন করা হয়েছে, যা উচ্চ প্রতিরোধ কার্যক্রমের আরো সুসংহত এবং এর সঞ্চয় উৎস সহজে সনাক্তকরণে অবদান রাখছে। ব্যাংক ও আর্থিক প্রতিষ্ঠানগুলো এখন ঋণ গ্রহীতাদের ব্যবস্থামূলক ক্রেডিট ইনসুরেন্স প্রোগ্রাম (সিআইবি) প্রতিবেদন অনলাইনের মাধ্যমে অক্ষমকরণে সঞ্চার করতে পারছে, যা ঋণগ্রহীতাদের ঋণ অনুসন্ধানের সমস্যাগুলো উল্লেখযোগ্য অবদান রাখছে এবং খেলাগী ঋণ গ্রহীতার অনুসন্ধান নতুন করে ঋণ মঞ্জুরী সহজতর করেছে। এছাড়াও বিভিন্ন ব্যাংক ই-টেকস্টিং ব্যবস্থা চালু করার উদ্যোগ গ্রহণ করা হয়েছে।

সাধারণ মানুষের নিকট ব্যাংকিং সেবা পৌঁছানোর লক্ষ্যে মোবাইল ব্যাংকিং ও এজেন্ট ব্যাংকিং সেবা প্রদান কার্যক্রম চালু করা হয়েছে। ২০১১ সালে এ সেবা শুরু হবার পর এ পর্যন্ত ২৮টি ব্যাংককে মোবাইল ব্যাংকিং কার্যক্রমে পরিচালনার জন্য অনুমতি দেওয়া হয়েছে। ফেব্রুয়ারি, ২০১৫ পর্যন্ত এ কার্যক্রমে গ্রাহক সংখ্যা ২৫.৮ মিলিয়নে উন্নীত হয়েছে এবং মাসিক গড় লেনদেনের পরিমাণ দাঁড়িয়েছে ১০ বিলিয়ন টাকার। মোবাইল ব্যাংকিং ব্যবস্থা প্রবর্তনের ফলে বিশেষ থেকে প্রেরিত সেবাসীল ও দেশের অভ্যন্তরে অর্থ লেনদেন, ইউটিলিটি বিল প্রদান, কোলাকাতা করা, সরকারি অনুদান ও সরকারের সামাজিক নিরাপত্তা নেটওয়ার্ক অর্থ প্রদান ইত্যাদি সেবা স্বল্প সময়ে সহজতর উপায়ে প্রদান করা সম্ভব হয়েছে। এছাড়া, দুইটি ব্যাংককে এজেন্ট ব্যাংকিং কার্যক্রম পরিচালনার জন্য অনুমতি দেওয়া হয়েছে। এছাড়াও বিভিন্ন ব্যাংক ই-টেকস্টিং ব্যবস্থা চালু করার উদ্যোগ গ্রহণ করেছে।

অন্তর্ভুক্তিমূলক প্রযুক্তি সহায়ক কার্যক্রম

অন্তর্ভুক্তিমূলক প্রযুক্তি অর্জনের জাতীয় লক্ষ্য বাস্তবায়নে দেশের বৃহত্তর জনগোষ্ঠী, যারা কখনো ব্যাংকিং সেবা পেতেন না, তাদেরকে ব্যাংকিং সেবার আওতাধীন আনতে কয়েকটি প্রকল্পের ইনস্টিটিউশন কর্তৃপক্ষ গ্রহণ করা হয়েছে। এগুলো কৃষি, এলএমইসহ উৎপাদনমুখী খাত ও পরিবেশবান্ধব খাতগুলোতে পর্যন্ত ঋণের যোগান নিশ্চিত করা হয়েছে।

ব্যাংকিং সেবা জনসাধারণের সৌকর্যোভার পৌঁছানোর লক্ষ্যে ২০১৪ সালের ডিসেম্বর পর্যন্ত সার্বসীল ব্যাংকগুলো মোট ৯ হাজার ৪০টি শাখার মাধ্যমে জনগণকে আর্থিক সেবা প্রদান করেছে। সকল তথ্যসীলী ব্যাংকের আমানতের পরিমাণ ফেব্রুয়ারী ২০১৪ পর্যন্ত ৬ হাজার ৩শত ২০ বিলিয়ন টাকা হতে বৃদ্ধি পেয়ে ফেব্রুয়ারী ২০১৫-তে ৭ হাজার ১শত ১০ বিলিয়ন টাকার দাঁড়িয়েছে; যার প্রযুক্তির হার ১২.৬১%। এ সময়ে রপ্তানী উন্নয়ন তহবিল, ঋণের সুদ হ্র

হ্রাস এবং চামড়া ও সিরমিকসের মত নতুন হাতকে এর আওতা আনয়ন, বর্গাচাষ, কৃষিভিত্তিক শিল্প, এসএমই ও পরিবেশবান্ধব প্রকল্পে আর্থিক সহায়তা প্রদান, নতুন উদ্যোগসমূহের জন্য পুনঃনির্ধারণ উদ্দেশ্যে ব্যবসা প্রকল্পসমূহকে উৎসাহিত করার উদ্দেশ্যে ও বিনিয়োগবান্ধব পরিবেশ সৃষ্টি হয়েছে।

অর্থায়নের ব্যয় হিসেবে কৃষি ও পল্লী ঋণের সুদহ্রাসের উচ্চসীমা ১৩ শতাংশ হতে কমিয়ে ১১ শতাংশে নির্ধারণ করা হয়েছে। ২০১৪-১৫ অর্থবছরে কৃষিঋণ বিতরণের লক্ষ্যমাত্রা নির্ধারণ করা হয়েছে মোট ১৫৫.৫০ বিলিয়ন টাকা; যা পূর্ববর্তী অর্থবছরের লক্ষ্যমাত্রা ১৪৫.৯৫ বিলিয়ন টাকার তুলনায় শতকরা ৬.৫৪ তাপ বেশি। চলতি অর্থবছরের প্রথম আট মাসে (জুলাই ২০১৪ থেকে ফেব্রুয়ারি ২০১৫ পর্যন্ত) বিতরণকৃত ঋণের পরিমাণ সীদ্ধিরূপে ৯৯.১৪ বিলিয়ন টাকা; যা লক্ষ্যমাত্রার শতকরা ৬০.৭৬ ভাগ।

জাতীয় অর্থনৈতিক অগ্রগতি ও স্থিতিশীলতার কৃষি খাতের অপরিণীম গুরুত্ব বিবেচনায় কৃষি উৎপাদন বৃদ্ধির লক্ষ্যে সরকারের কৃষি বান্ধব নীতি বাস্তবায়নে এবং কৃষি ঋণ আকারকল্পে স্বল্প মেয়াদি কৃষি ঋণ ব্যাংকার-গ্রাহক সম্পর্কের তির্যকে ক্ষেত্র বিশেষে বিমা ভাট্টা শেমেটে পুনঃতকসিল, ঋণ পুনঃতকসিলের পর কৃষকসমূহকে পুনরায় লোন নতুন জমা ব্যতিক্রমকেই নতুন করে স্বল্পমেয়াদি কৃষি ঋণ প্রদানের সিদ্ধান্ত গ্রহণ করা হয়েছে। খেলাপী ঋণ পরিশোধকারীমণ্ডলের বোনাস সার্টিফিকেট মাধ্যমে দায়ের করার ব্যাপারে ব্যাংকসমূহকে নিরুৎসাহিত থাকার পরামর্শ দেয়া হয়েছে।

টেকসই অর্থনৈতিক প্রবৃদ্ধি অর্জনের লক্ষ্যে অর্থনৈতিক উন্নয়নের মূল স্রোতে নারীদের সক্রিয় ও অর্থপূর্ণ অংশগ্রহণের গুরুত্ব বিবেচনায় কৃষি ও পল্লীঋণ নীতিমালা ও কর্মসূচি অধীনে নারীদের কৃষি ও পল্লীঋণ বিতরণের জন্য ব্যাংকসমূহকে নির্দেশনা প্রদান করা হয়েছে। অর্থায়নের তির্যকে ৯৮ হাজার নারী উদ্যোক্তাদের শস্য/কসল উৎপাদন, ছোট আকারের কৃষিক্ষেত্রে পণ্য প্রক্রিয়াকারকরণ এবং কৃষি সম্পর্কিত ছুদ্র ব্যবসা কর্মসূচি (যোগান করা, দর্শনী, শস্য উৎপাদন পরবর্তী কর্মসূচি, বীজ উৎপাদন ও সংরক্ষণ, মৌসুমি পালন ও ময়ু চাষ), ঋণ্য প্রক্রিয়াকরণ, মত্যা চাষ, গ্রামিণী সম্পদ ইত্যাদি ক্ষেত্রে ২০১৪-২০১৫ অর্থবছরের ডিসেম্বর ২০১৪ পর্যন্ত মোট ২.৮৭ বিলিয়ন টাকার কৃষি ও পল্লী ঋণ বিতরণ করা হয়েছে। বাস্তবায়নের অর্থনৈতিক উন্নয়নের বর্ধমান গতিধারা বিবেচনায় সরকার ছুদ্র ও মাঝারি শিল্প বিভাগে ২০১৫ সালের জানুয়ারি-ডিসেম্বর সময়ের জন্য এসএমই খাতে ঋণ বিতরণের লক্ষ্যমাত্রা নির্ধারণ করেছে ১০০০ বিলিয়ন টাকা। ২০১৪-১৫ অর্থবছরের প্রথম ছয়মাসে এ খাতে ঋণ বিতরণের পরিমাণ সীদ্ধিরূপে ৫৪০ বিলিয়ন টাকা। বিভিন্ন ব্যাংক ও নন-ব্যাংক আর্থিক প্রতিষ্ঠান ফেব্রুয়ারি ২০১৫ পর্যন্ত মোট ৪৪ হাজার উদ্যোক্তাকে ৩৯ বিলিয়ন টাকা পুনঃনির্ধারণ সুবিধা প্রদান করেছে। নারী উদ্যোক্তাশ্রমকে ছুদ্র ও মাঝারী ঋণ প্রদানের জন্য ব্যাংকসমূহকে নির্দেশনা প্রদান করা হয়েছে।

আর্থিক প্রতিষ্ঠানসমূহের ব্যবসা ও বিশেষ কার্যক্রম

আর্থিক প্রতিষ্ঠান আইন, ১৯৯৩ এর অধীনে লাইসেন্সপ্রাপ্ত আর্থিক প্রতিষ্ঠানের সংখ্যা ৩০টি, বার মতো ৪টি হাট-মালিকানাধীন, ৮টি Joint Venture (সংশ্লিষ্ট-বিশেষ মালিকানাধীন) এবং ২০টি কোম্পানি মালিকানাধীন। এসব প্রতিষ্ঠান দেশের শিল্প, বাণিজ্য, গৃহায়ণ, পরিবহন, এসএমই, কৃষি ও অর্থসমৃদ্ধি খাতে অর্থায়নের ক্ষেত্রে উল্লেখযোগ্য অবদান রাখছে। ব্যাংক কোম্পানী আইন, ১৯৯১ সংশোধনের প্রেক্ষিতে আর্থিক প্রতিষ্ঠান আইন, ১৯৯৩ আরও যুগোপযোগী করার লক্ষ্যে প্রয়োজনীয় সংশোধনের উদ্যোগ নেয়া হয়েছে।

বান্ধবায়নধীন এতিমিত্বক প্রকল্প

(১) দেশের এসএমই খাতের উন্নয়নের লক্ষ্যে বাংলাদেশ ব্যাংক কর্তৃক জাইকা-এর ৫০০ মিলিয়ন ইউএস ডলার আর্থিক সহায়তার ফাইন্যান্সিয়াল সেটেলমেন্টের অধীনে এসএমই (এফএসপিডিএফএমই) শীর্ষক একটি প্রকল্প বাস্তবায়িত হয়েছে। প্রকল্পটি এসএমই উদ্যোক্তাদের জন্য দীর্ঘ ও মধ্য মেয়াদি উৎপাদনমুখী বিনিয়োগ অর্থায়ন সরবরাহ এবং এসএমই খাতে দীর্ঘ ও মধ্য মেয়াদি ঋণ প্রদানে সক্ষমত বৃদ্ধির মাধ্যমে কর্মসংস্থান সৃষ্টি, দক্ষিণ বিদ্যমান এবং দেশের টেকসই উন্নয়নে গুরুত্বপূর্ণ ভূমিকা পালন করছে। প্রকল্পটি সেপ্টেম্বর ২০১১ হতে মার্চ ২০১৬ পর্যন্ত মেয়াদে বাস্তবায়িত হয়েছে।

(২) এশীয় উন্নয়ন ব্যাংক (এডিবি)-এর ২.০০ মিলিয়ন মার্কিন ডলার অনুদান সহায়তার বাংলাদেশ ব্যাংক কর্তৃক Institutional Support for Migrant Workers Remittances: Real Time Gross Settlement (RTGS) শীর্ষক অপর একটি প্রকল্প বাস্তবায়িত হয়েছে। প্রকল্পটির মাধ্যমে দেশের Payment Systems-এর বিভিন্ন ক্ষেত্রে উন্নয়ন সাধিত হয়েছে, যেমন-দেশের আন্তর্জাতিক এবং কমার্শিয়াল মার্কেট এর সেন্সেন্সমুহে তথ্যকমিক, বুদ্ধিবিনয়ী এবং সহজে অনলাইনে নিষ্পন্ন করা সম্ভব হচ্ছে। সামগ্রিকভাবে দেশের Payment Systems উন্নয়নের মাধ্যমে আন্তর্জাতিক ও অভ্যন্তরীণ রেমিট্যান্স-এর প্রবাহ বৃদ্ধি প্রমিত ও সহজকর এবং দেশের আন্তর্জাতিক মূল্যের আন্তর্জাতিক সেন্সেন্সমুহে তথ্যকমিকভাবে নিষ্পত্তি করা যাচ্ছে। প্রকল্পের মেয়াদ জুলাই ২০১৩ হতে এপ্রিল ২০১৬ পর্যন্ত নির্ধারিত ছিল।

(৩) দেশের আর্থিক খাতের অবকাঠামো শক্তিশালীকরণ, কেন্দ্রীয় ব্যাংকের রিজার্ভেশন ও জটাবধান ব্যবস্থার উন্নয়ন এবং উৎপাদনশীল খাতে দীর্ঘ মেয়াদে প্রয়োজনীয় ঋণ চাহিদা পূরণের লক্ষ্যে বিশ্বব্যাংকের আর্থিক সহায়তার বাংলাদেশ ব্যাংক কর্তৃক কিনাডিয়ায়াল সেটেলমেন্ট প্রকল্প-শীর্ষক একটি কারিগরী সহায়তা প্রকল্প গ্রহণ করা হয়েছে। এই প্রকল্পের সর্বমোট প্রকল্পিত ব্যয় ২৭.৫১ বিলিয়ন টাকা। তদন্তে এতিমিত্বক প্রকল্প ব্যয় ৪.৬১ বিলিয়ন টাকা এবং এডিবি সহায়িত ব্যয় ২২.৮৯ বিলিয়ন টাকা। সর্বমোট প্রকল্প ব্যয়ের মধ্যে বিশ্বব্যাংক মোট ২৩.৪৮ বিলিয়ন টাকা প্রদান করেছে এবং সরকার নিজস্ব উৎস হতে ৩.৯০ বিলিয়ন টাকা ব্যয় করেছে।

বাস্তবায়িতব্য প্রকল্প

ব্যাংক মালিকানাধীন বাণিজ্যিক ব্যাংকসমূহের অটোমেশন কার্যক্রমকে পূর্ণাঙ্গ রূপদানের মাধ্যমে ব্যাংকিং ও ব্যাংকসমূহের ভূমিকা আরও গতিশীল করার লক্ষ্যে এনটিএসআইএস রিসোর্সেস প্রোগ্রাম (ERP) বাস্তবায়নকল্পে বিশ্ব ব্যাংকের আর্থিক সহায়তার একটি প্রকল্প গ্রহণের উদ্যোগ নেয়া হয়েছে।

বাংলাদেশীণ এতিপি বহির্ভূত প্রকল্প

বাংলাদেশ ব্যাংক

(১) দেশের ইট ভাটাজলোতে কার্বন নির্গমন হ্রাস এবং জ্বালানির স্বাধীন ব্যবহার করে ইট ভাটার স্থায়ী দক্ষতা উন্নয়নের মাধ্যমে পরিবেশবান্ধব ইট ভাটা স্থাপনের লক্ষ্যে এপির উন্নয়ন ব্যাংক (এডিবি) এর আর্থিক সহযোগিতায় বাংলাদেশ ব্যাংক কর্তৃক “Financing Brick Kiln Efficiency Improvement Project” শীর্ষক একটি প্রকল্প বাস্তবায়িত হচ্ছে। এর আওতায় অপর্যাপ্ত ১৯.২১ মিলিয়ন মার্কিন ডলার পুনঃস্বায়ম সুবিধা অনুমোদনপূর্বক ছাড় করা হয়েছে।

(২) জাইকা-এর ৫০০ মিলিয়ন ইয়েন আর্থিক সহায়তায় দেশের এসএমই খাতের উন্নয়নকল্পে ‘সাইন্যাগিয়াস সেটর ফর দি ডেভেলপমেন্ট অব এসএমই (এফএসপিডিএসএমই)’ শীর্ষক কর্মসূচির আওতায় বাংলাদেশ ব্যাংক কর্তৃক বিভিন্ন সহযোগী আর্থিক প্রতিষ্ঠানের মাধ্যমে ক্ষুদ্র ও মাঝারি উদ্যোক্তাদের কাছে ঋণ বিতরণের কার্যক্রম বাস্তবায়নীয় রয়েছে। চলতি অর্থ বছরে প্রকল্পের অন্তর্ভুক্ত এডিপি বহির্ভূত অংশের জন্য বরাদ্দকৃত ৬০.০০ কোটি টাকা হতে ২০১৫-২০১৬ অর্থ বছরে ৫৭.৫৮ কোটি টাকা ব্যয় করা হয়েছে। এসএমই খাতের এই রিকম্বিনাল/ফি-ক ইন্যাস এর ফলে এ খাতের উদ্যোক্তাদের ব্যবসা সম্প্রসারণের মাধ্যমে কর্মসংস্থানের সুযোগ সৃষ্টি হয়েছে।

(৩) জাইকা (JICA) অর্থায়নপূর্ণ ‘Small and Marginal Sized Farmers Agricultural Productivity Improvement and Diversification Financing Project (SMAP)’ শীর্ষক প্রকল্পের মাধ্যমে দেশের ক্ষুদ্র ও প্রান্তিক কৃষকদের উন্নয়নের জন্য অর্থায়নের ব্যবস্থা গ্রহণ করা হয়েছে।

(৪) দেশের বইসোএ এবং ক্ষুদ্র উদ্যোক্তা প্রতিষ্ঠানের উন্নয়নের মাধ্যমে ব্যাপক কর্মসংস্থানের সুযোগ বৃদ্ধিপূর্বক অন্তর্ভুক্তিজনক প্রকৃতি অর্থের পক্ষে ডিএফআইডি-এর অন্তর্ভুক্ত Business Finance for the Poor in Bangladesh শীর্ষক একটি প্রকল্প বাস্তবায়নের উদ্যোগ গ্রহণ করা হয়েছে। প্রকল্পটি বাংলাদেশ ব্যাংক কর্তৃক বাস্তবায়িত হচ্ছে।

গৃহায়ন তহবিল

গ্রামীণ দরিদ্র জনগোষ্ঠীর গৃহায়ন তথা সঞ্চিত বিমোচনের লক্ষ্যে সরকার ১৯৯৭-৯৮ সালে গৃহায়ন তহবিল গঠন করে। বাংলাদেশ ব্যাংক কর্তৃক পরিচালিত এ তহবিলের অনুদানে সরকারের বরাদ্দকৃত ২.৯৮ বিলিয়ন টাকার মধ্যে এ পর্যন্ত ১.৬০ বিলিয়ন টাকা ছাড় করা হয়েছে। এ কর্মসূচীর আওতায় প্রাকৃতিক দুর্যোগে ক্ষতিগ্রস্তদের অনুদানে ১০ কোটি ৮৪ লক্ষ টাকা অনুদান প্রদান করা হয়েছে। এ তহবিল দ্বারা এ পর্যন্ত ৩ লক্ষ ২২ হাজার ৭৪৫ জন উপকৃত হয়েছে। গ্রামীণ দরিদ্র জনগোষ্ঠীর পুষ্টি নির্মাণের জন্য এ কর্মসূচিতে গৃহায়ন তহবিল হতে মার্চ ২০১৬ পর্যন্ত মোট ৩০৭ কোটি ১ লক্ষ টাকা ব্যয় করা হয়েছে। এ ব্যয়ের বিপরীতে মার্চ ২০১৬ পর্যন্ত মোট ২১৬ কোটি ৮২ লক্ষ টাকা ছাড় ও ৬৬,৫৪৯ টি পুষ্টের নির্মাণ কাজ সম্পন্ন হয়েছে। সার্বদেশে মোট ৫১৩টি এনজিও ৬৪টি জেলায় ৪৫০টি উপজেলায় গৃহায়ন ঋণ কার্যক্রম বাস্তবায়ন করেছে। দেশের হত দরিদ্র মহিলা ক্ষমিকনের আবাগনের জন্য গৃহায়ন তহবিলের অর্থায়নে মহিলা বিষয়ক অধিদপ্তরের তত্ত্বাবধানে ২৫ কোটি ৭৫ লক্ষ টাকা ব্যয়ে সাতার উপজেলায় আত্মনির্ভরশীল মৌজায় একটি মহিলা হোস্টেল নির্মিত হচ্ছে, যাতে ৭৪৪ জন মহিলা হোস্টেলের আবাগন সুবিধা প্রদান করা সম্ভব হবে। গৃহায়ন তহবিলের অর্থায়নে বিজিএমইএ এবং এর সদস্যসত্ত্বক কোম্পানীতে কর্মরত শ্রমিকদের আবাগনের জন্য হোস্টেল/ঘরমিটারী নির্মাণের নিমিত্ত বিজিএমইএ এবং গৃহায়ন তহবিলের মধ্যে একটি সমঝোতা স্মারক (MoU) স্বাক্ষরিত হয়েছে এবং ২৩টি গার্মেন্টস কোম্পানীর অনুদানে ঋণ মঞ্জুর কার্যক্রম প্রক্রিয়াধীন আছে।

বাংলাদেশ কৃষি ব্যাংক (যেহে ফেরা কর্মসূচি)

সরকার বর্তমানে মাল্বেত্তর জীবনযাপনকারী ছিদ্রকূল অসহায় বহিঃশ্রমী মাল্যবলের বাস্তবিক পরিবেশে নিজ এলাকায় বাসগৃহে প্রত্যাগমন, বর্তমানে বসবাসকারী দুর্ভাগ্যশীর্ণিত মানুষদের ভবিষ্যৎ প্রকল্পকে একটি উন্নত পরিবেশে বেড়ে উঠার সুযোগ প্রদান, শহরের লোহা পুঁজিগরমর পরিবেশের উন্নতি, কর্মসংস্থান এবং নিরাপত্তা বেরনী নিশ্চিতকল্পে বাংলাদেশ সরকারের ‘যেহে ফেরা’ কর্মসূচি বাংলাদেশ কৃষি ব্যাংকের মাধ্যমে পরিচালিত হচ্ছে। এ লক্ষ্যে সরকার ২০০৯-২০১০ অর্থ বছরের বাজেটে ‘যেহে ফেরা’ কর্মসূচির জন্য ৫ কোটি টাকা বাংলাদেশ কৃষি ব্যাংক এর অনুদানে ছাড় করেছে। কর্মসূচির আওতায় জরিপ, প্রশিক্ষণ, ঋণ বিতরণ ও তদারকির কার্যক্রম বর্তমানে চলমান রয়েছে।

বাংলাদেশ মিউনিসিপাল ডেভেলপমেন্ট ফান্ড

পরিচালিত নগর উন্নয়নে লক্ষ্যে ১৯৯৯ সালে বাংলাদেশ মিউনিসিপাল ডেভেলপমেন্ট ফান্ড (বিএমডিএফ) একটি অলাভজনক সরকারি কোম্পানী হিসেবে ব্যাংক ও আর্থিক প্রতিষ্ঠান বিভাগের আওতায় বাংলাদেশ মিউনিসিপাল ডেভেলপমেন্ট ফান্ড (বিএমডিএফ) গঠন করা হয়। এ কোম্পানি গঠনের মূল উদ্দেশ্য হল সুনির্দিষ্ট যোগ্যতা নির্ধারণী নীতিমালার ভিত্তিতে নির্বাচিত পৌরসভা ও সিটি কর্পোরেশনের পরিবেশ ও অবকাঠামোগত উন্নয়ন কাজ সম্পাদনে অর্থ যোগান দেয়া। বিএমডিএফ ২০০৪ সালে বাংলাদেশ সরকারের পুঁজি বিশ্ব ব্যাংকের আর্থিক সহায়তায় মিউনিসিপাল সার্ভিসেস প্রকল্প (MSP) এর মাধ্যমে মার্চ পর্যায়ে কার্যক্রম শুরু করে। ২০১৫-২০১৬ অর্থ বছরে বিএমডিএফ এর অনুদানে ১.৫০ বিলিয়ন টাকা ব্যয় হয়েছে।

(খ) বীমা সজ্জের কার্যক্রম

ব্যবসা-বাণিজ্যের প্রসার এবং স্বীকৃত প্রশমনে শক্তিশালী বীমা খাতের গুরুত্ব অপরিহার্য। Insurance Act, 1938 রহিতপূর্বক ২০১০ সালে বীমা আইন, ২০১০ প্রণয়ন করা হয়। বীমা ব্যবসার তত্ত্বাবধানের জন্য সরকারের প্রতিশ্রুতি অনুযায়ী গৃহক আইনের অধীনে ২০১১ সালে বীমা উন্নয়ন ও নিয়ন্ত্রণ কর্তৃপক্ষ প্রতিষ্ঠা করা হয়। বীমা উন্নয়ন ও নিয়ন্ত্রণ কর্তৃপক্ষের জন্য একটি উপযুক্ত সাংগঠনিক কাঠামো অনুমোদনের পদক্ষেপ গ্রহণ যুক্তর পর্ষদে রয়েছে। উক্ত সাংগঠনিক কাঠামো চূড়ান্ত অনুমোদন প্রক্রিয়ার পরবর্তীতে যথাবিধি উপযুক্ত সোফট নিয়ন্ত্রণের মাধ্যমে বীমা উন্নয়ন ও নিয়ন্ত্রণ কর্তৃপক্ষ পূর্বসংগঠনিক রূপ পাবে। বীমা শিল্পে সুরক্ষা আনার লক্ষ্যে ইতোমধ্যে ৩টি আইন, ৩টি বিধিমালা ও ৯টি প্রতিবন্ধনমূলক আইন করা হয়েছে। এসব বিধি ও বিধি সংশোধনের মাধ্যমে একদিকে যেমন বীমা গ্রাহকদের স্বার্থ সুরক্ষিত হচ্ছে, অন্যদিকে বীমা শিল্পে গতিশীলতাও উৎসাহিত বৃদ্ধি পাচ্ছে। এছাড়াও আবেগ কয়েকটি বিধি-প্রবিধি প্রণয়ন চূড়ান্ত পর্যায়ে রয়েছে। বর্তমান সরকারের সময়ে বীমা শিল্পের আয়ও প্রসারের লক্ষ্যে ১০টি জীবন বীমা এবং ০২টি সাধারণ বীমা কোম্পানী প্রতিষ্ঠার অনুমোদন দেয়া হয়েছে। এর মাধ্যমে একটি সুস্থ বীমা বাজার প্রতিষ্ঠার পাশাপাশি উপযুক্ত প্রতিবেশিতামূলক ব্যবস্থা পাড়ে উঠবে।

২০১৪-২০১৫ সালে বাংলাদেশের প্রতিশ্রুতি অনুযায়ী বীমা খাতে আর্থিক সুরক্ষা ও পেশাদারিত্ব সৃষ্টির লক্ষ্যে বাংলাদেশে প্রথমবারের মত "জাতীয় বীমা নীতি, ২০১৪" প্রণয়ন করা হয়েছে। "জাতীয় বীমা নীতি, ২০১৪"-তে ৪০টি সমন্বয়ক কর্মকৌশল রয়েছে এবং এর বাস্তবায়ন কার্যক্রম অব্যাহত আছে। The Insurance Corporations Act, 1973-কে সুগোপযোগী করে বাংলাদেশ বীমা কর্পোরেশন আইন প্রণয়নের কাজ প্রক্রিয়াধীন রয়েছে।

বাংলাদেশের বীমা শিল্পের সার্বিক চিত্র

- বর্তমানে বাংলাদেশে মোট ইন্স্যুরেন্স কোম্পানি ৭৭টি, এর মধ্যে নন-লাইফ ইন্স্যুরেন্স কোম্পানি ৪৬টি এবং লাইফ ৩১টি। ৩০টি লাইফ ইন্স্যুরেন্স কোম্পানি কর্তৃপক্ষের অনুমোদনক্রমে ৪৪৩৮টি শাখা কার্যালয়ের মাধ্যমে ব্যবসা পরিচালনা করছে। ৪৪টি নন-লাইফ ইন্স্যুরেন্স কোম্পানি কর্তৃপক্ষের অনুমোদনক্রমে ১২১১টি শাখা কার্যালয়ের মাধ্যমে ব্যবসা পরিচালনা করছে।
- সরকারী বীমা প্রতিষ্ঠানে সাময়িক নিরাপত্তা বীমা কমিউনিটি বেজড ইন্স্যুরেন্স ফর কিশোরগ্যান, কমিউনিটি বেজড গ্রুপ ইন্স্যুরেন্স ফর কনস্ট্রাকশন ওয়ার্কস, মটরকার মেকানিকদের জন্য কমিউনিটি বেজড গ্রুপ ইন্স্যুরেন্স প্রকৃতি মূল্য বীমা ফিম চালু করা হয়েছে। এছাড়া, অমলহীন ইন্স্যুরেন্স সিস্টেম চালুসহ মোবাইল ফোনের মাধ্যমে পলিসি প্রিমিয়াম পরিশোধের কার্যক্রম চালু করা হয়েছে। বীমা খাতের প্রিমিয়াম আয় ২০১০ এর ৬৮ বিলিয়ন টাকা হতে বৃদ্ধি পেয়ে ২০১৪ সালে অনির্ধারিত তথ্যমুযায়ী ১০২ বিলিয়ন টাকায় দাঁড়িয়েছে। একইভাবে এ খাতের সম্পদের পরিমাণ ২০১০ এর ২১৩ বিলিয়ন টাকা হতে বৃদ্ধি পেয়ে ২০১৪ সালে অনির্ধারিত তথ্যমতে ৩৮৪ বিলিয়ন টাকায় উন্নীত হয়েছে। এ খাতের লাইফ কাতের পরিমাণ ২০০৯ এর ১১৬ বিলিয়ন টাকা হতে বৃদ্ধি পেয়ে ২০১৪ সালে অনির্ধারিত তথ্যমতে ২৭০ বিলিয়ন টাকায় দাঁড়িয়েছে।
- সরকারি ও কোম্পানি বিভিন্ন খাতে বিনিয়োগ, বিভিন্ন সেখানে ব্যাংক জম, স্থায়ী ও অস্থায়ী সম্পদসহ ২০১৪ সালের অনির্ধারিত তথ্য মতে মোট সম্পদের পরিমাণ উল্লেখযোগ্য হারে বৃদ্ধি পেয়েছে। ২০১৩ সালে বীমা শিল্পের মোট সম্পদের পরিমাণ ছিল ৩৪৮ বিলিয়ন টাকা, যা ২০১৪ সালের অনির্ধারিত তথ্য মতে বৃদ্ধি পেয়ে ৩৮৫ বিলিয়ন টাকায় উন্নীত হয়েছে।

বাস্তবায়নমূলক এডিপিভুক্ত প্রকল্প

এশীয় উন্নয়ন ব্যাংক (এডিবি)-এর অনুদান সহায়তায় Weather Index Based Crop Insurance (WIBC)-স্বীকৃত কারিগরী সহায়তা প্রকল্পটি পাইলট তির্যকিত ব্যাংক ও আর্থিক প্রতিষ্ঠান বিভাগ-এর আওতাধীন সাধারণ বীমা কর্পোরেশন ও বাংলাদেশ আবহাওয়া অধিদপ্তর কর্তৃক বাস্তবায়িত হচ্ছে। এ প্রকল্পের মেয়াদ জুলাই ২০১৩ হতে জুন ২০১৬ পর্যন্ত নির্ধারিত রয়েছে। ক্ষতিগ্রস্ত কৃষক পরিবারের উপর জলবায়ুর নেতিবাচক প্রভাব ও চরম আবহাওয়াগত দুর্ঘটনের প্রভাব হ্রাসের জন্য একটি সহযোগী হস্তিয়ার হিসেবে আবহাওয়ার সূচক ভিত্তিতে শস্য বীমার উন্নয়ন ও বাস্তবায়ন, আবহাওয়া শিল্পের অবকাঠামোর উন্নয়ন ঘটানো, জলবায়ু ও দুর্ঘটন হ্রাস বিল্ডিং কৃষক পরিবারগুলোর প্রতিরোধ সক্ষমতা ও সচেতনতা বৃদ্ধি করা, দুর্ঘটনাকালীন সময়ে শস্য উৎপাদন ব্যাহত হলে বীমার ক্ষতিপূরণের মাধ্যমে ক্ষতিগ্রস্ত কৃষকদের আর্থিক সহায়তা দেয়া প্রকৃতি উল্লেখযোগ্য প্রকল্প বাস্তবায়িত হচ্ছে। এই প্রকল্পের আওতাধীন অত্র ১২০০ কৃষককে আবহাওয়া উত্তর সূচকভিত্তিক শস্য বীমা সম্পর্কে সচেতন ও ২০টি স্বকর্মসূচি কেন্দ্রে স্থাপন করা হয়েছে এবং প্রায় ৬ হাজার কৃষক পরিবারকে কৃষি বীমার অন্তর্ভুক্ত করা হবে। মোট প্রকল্প ব্যয় ২১.৩৪ বিলিয়ন টাকা। এর মধ্যে এডিবি ০.১৬ বিলিয়ন টাকা প্রদান করবে।

বাস্তবায়িতব্য প্রকল্প

বীমা খাতের ব্যাপক উন্নয়ন সাধনের লক্ষ্যে বিশ্বব্যাংকের অর্থায়নে একটি প্রকল্পের উদ্যোগ নেয়া হয়েছে। এর মাধ্যমে বীমা উন্নয়ন ও নিয়ন্ত্রণ কর্তৃপক্ষকে একটি শক্তিশালী নিয়ন্ত্রণ প্রতিষ্ঠান পরিণত করার জন্য দক্ষতা বৃদ্ধিমূলক পদক্ষেপ গ্রহণ করা হবে। এছাড়া সাধারণ বীমা কর্পোরেশন এবং জীবন বীমা কর্পোরেশন এর দক্ষতা বৃদ্ধিকল্প প্রয়োজনীয় সংস্কার সাধনকল্পে পদক্ষেপ গ্রহণ করা হবে। এর পাশাপাশি পেনশন ফান্ড রটন সহজকর বিভিন্ন বিষয়সমূহ পর্যালোচনার লক্ষ্যে পদক্ষেপ গ্রহণ করা হবে।

(গ) পুঁজিবাজার সংক্রান্ত কার্যক্রম

- দেশের শিল্পায়ন তথা অর্থনৈতিক সুখি অর্জনের জন্য শিল্প প্রতিষ্ঠান বিকাশের অনুকূল দীর্ঘমেয়াদী অর্থায়নের ঠিক হিসেবে পুঁজিবাজার একটি গুরুত্বপূর্ণ মাধ্যম। পুঁজিবাজারের মাধ্যমে আর্থিক প্রবৃদ্ধি অর্জনের লক্ষ্যে বাজারে সৃষ্টিলা ও স্বচ্ছতা বজায় রাখা, বিনিয়োগকারীদের স্বার্থ রক্ষা, সিকিউরিটিজের স্বাচ্ছন্দ্য ইস্যু ও অধিন পরিচালন নিশ্চিতকরণ এবং বাজার সংস্কার সাধন অপরিহার্য।
- এরূপে জেএম ডিবিউসিআইএসএন আইন, ২০১৩ এর আওতায় ডাক ও চট্টগ্রাম স্টক এক্সচেঞ্জকে ইতোমধ্যে ডিবিউসিআইএসএন করা হয়েছে। ফলে মালিকানা ও ব্যবস্থাপনা থেকে ট্রেডিং বাইটস আলাদা হয়েছে এবং স্টক এক্সচেঞ্জ এবং পরিচালনা পদ্ধতি বৈশ্বিক মানদণ্ড অর্জন করেছে।
- বাংলাদেশ সিকিউরিটিজ অ্যান্ড এক্সচেঞ্জ কমিশন ইন্টারন্যাশনাল অর্থনৈতিক কমিশন অব সিকিউরিটিজ কমিশন এর চাহিদা ও শর্তাবলী পরিপালন করে - IOSCO Multilateral Memorandum of Understanding এর "A" ক্যাটাগরীর পূর্ণাঙ্গ সদস্যপদ লাভ করেছে। ফলে আঞ্চলিক অঙ্গনে দেশের ভাবমূর্তি উন্নয়ন হওয়ার পাশাপাশি দেশে বৈদেশিক বিনিয়োগ বৃদ্ধির আস্থা তৈরি হয়েছে।
- পুঁজিবাজার বিহারক মামলা দ্রুত নিষ্পত্তির জন্য চাক্ষুণ্য একটি বিশেষ টাইমলাইন গঠন করা হয়েছে। উক্ত টাইমলাইনের বিচার কার্যক্রম হস্তান্তর লক্ষ্যে সরকার একজন বিচারক (জেলা ও সরকারী জজ) নিয়োগ দিয়েছেন। তাহাজ্জা এডভলসংক্রান্ত সালসামুহ টাইমলাইনে স্থানান্তরের উদ্যোগ গ্রহণ করা হয়েছে। অডি শীটহিউটাইনগানের বিচার কার্যক্রম উপর হবে।
- পুঁজিবাজারে ক্ষতিগ্রস্ত ক্ষুদ্র বিনিয়োগকারীদের স্বার্থ সংরক্ষণ পঠিত বিশেষ স্কিম নির্দিষ্ট সুপারিশ বস্তুবয়নের জন্য ক্ষুদ্র বিনিয়োগকারীদের সহায়তার লক্ষ্যে সরকার ৯ বিলিয়ন টাকা করে একটি তহবিল গঠন করেছে। উক্ত তহবিল হতে ইনভেস্টমেন্ট কর্পোরেশন অব বাংলাদেশ এর মাধ্যমে ৬ বিলিয়ন টাকা বিতরণ করা হয়েছে।
- বৈদেশিক প্রাতিষ্ঠানিক এবং অনিবাৰী বাংলাদেশীদের পুঁজিবাজারে বিনিয়োগ থেকে অর্জিত লাভের উপর আরোপিত ১০% Capital Gain ট্যাক্স প্রত্যাহার ও সিকিউরিটিজ জরুরি-বিষয়ে জোকাবেজ কমিশন হিসেবে সেনসেন দুজোর উপর উৎস আয়কর কর্তৃক হার ০.১০% থেকে হ্রাস করে ০.০৫% নির্ধারণ করা হয়েছে।
- পুঁজিবাজার এর উন্নয়ন, স্বচ্ছতা ও স্থিতিশীলতা নিশ্চিতকরণের লক্ষ্যে ২০১৩-১৪ থেকে ২০১৪-১৫ অর্থবছরের এপ্রিল পর্যন্ত সময়কালে একটি নতুন আইন ও দুইটি বিধিমালা প্রণয়ন এবং তিনটি বিধিমালা সংশোধন করা হয়েছে।
- ২০১৩-১৪ থেকে ২০১৪-১৫ অর্থবছরের এপ্রিল পর্যন্ত মোট ১৫৬টি বাজার মহাস্ক্রুতকারী প্রতিষ্ঠানকে বিএসইসি হতে নিবন্ধন সমন প্রদান করা হয়েছে।
- পুঁজিবাজার স্বাচ্ছন্দ্য বাজার মূলধন, সিকিউরিটিজ সেনসেন, বৈদেশিক স্টক সেনসেন, মূলধন সংবর্ধন, বি. অ. একাউন্টের সংখ্যা, তালিকাভুক্ত সিকিউরিটিজের সংখ্যা এবং বাজার মহাস্ক্রুতকারীর সংখ্যা ২০০৫-০৬ অর্থবছরের তুলনায় ২০১৪-১৫ অর্থবছরের এপ্রিল পর্যন্ত ব্যাপক হারে বৃদ্ধি পেয়েছে।
- পুঁজিবাজার খাতকে অধিকতর কার্যকর করার লক্ষ্যে ক্লিয়ারিং কোম্পানী প্রতিষ্ঠা, ডেরিভেটিভ সোভার্ট ও এক্সচেঞ্জ ট্রেডেজ সফট এবং স্টক এক্সচেঞ্জ Separate small cap trading board ইত্যাদি চালুর পরিকল্পনা রয়েছে।

ব্যবায়নাবলী এডিপিভুক্ত প্রকল্প

পুঁজিবাজারের উন্নয়ন ও সংস্কারের লক্ষ্যে এশীয় উন্নয়ন ব্যাংকের কারিগরী সহায়তায় ৯৯৭ লক্ষ টাকা ব্যয় সম্পন্ন Enhancing Efficiency of the Capital Market এবং Capital Market Development Program-III এর আওতায় ৪৪০ লক্ষ টাকা ব্যয় সম্পন্ন একটি কারিগরী অনুদান সহায়ত প্রকল্প বাংলাদেশের সিকিউরিটিজ অ্যান্ড এক্সচেঞ্জ কমিশন কর্তৃক বাস্তবায়িত হয়েছে।

ব্যবহারিত্য প্রকল্প

শক্তিশালী পুঁজিবাজার গঠনের লক্ষ্যে প্রয়োজনীয় সংস্কার সাধনকল্পে এটিবি এর অর্থায়নে বাংলাদেশের সিকিউরিটিজ অ্যান্ড এক্সচেঞ্জ কমিশন কর্তৃক Capital Market Development Program-III নামক একটি প্রকল্প গ্রহণের উদ্যোগ লেবা হয়েছে যা প্রক্রিয়াধীন রয়েছে।

(ঘ) ক্ষুদ্র ঋণ ও সামাজিক নিরাপত্তা সংক্রান্ত কার্যক্রম

বাংলাদেশে ক্ষুদ্র ঋণ কার্যক্রম পরিচালনকারী প্রতিষ্ঠানসমূহের কাজে স্বচ্ছতা ও জবাবদিহিতা নিশ্চিত করা এবং লক্ষ মিয়ন্থন ব্যবস্থা প্রতিষ্ঠার লক্ষ্যে মাইক্রোক্রেডিট রেজিস্টারী অধিষ্ঠান (এমআরএ) কাজ করে যাচ্ছে। এমআরএ কর্তৃক এ পর্যন্ত ৭৫৩টি ক্ষুদ্রঋণ প্রতিষ্ঠানকে সনদ প্রদান করা হয়েছে। এই ৬৯৭টি ক্ষুদ্রঋণ প্রতিষ্ঠান সহ সর্বাঙ্গীণ সেবায়ন প্রদানের স্বঘণিত ৪২০.৫৬ বিলিয়ন টাকা। ব্যাংক ও আর্থিক প্রতিষ্ঠান বিকাশের আওতায় সামাজিক নিরাপত্তা কর্মসূচির অধীনে দায়িত্ব জনসেবার জীবন-মায়ার মানোন্নয়ন এবং আত্মকর্মসংস্থানের লক্ষ্যে গল্পী-কর্মসহায়ক সমাজসেবা (পিকেএসএক)-এর মাধ্যমে ঋণ বিতরণ কার্যক্রম, সেবাগল তেজসাময়ী ফটোশেশন (এসভিএফ) এর মাধ্যমে লক্ষ জীবন কার্যক্রম, বাংলাদেশ ব্যাংক কর্তৃক পরিচালিত গৃহায়ন তহবিল এবং কৃষি ব্যাংকের ঘরে ফেরা কর্মসূচি ও খনির্ভর বাংলাদেশ কর্তৃক আয়বর্ধক কার্যক্রম সংক্রান্ত প্রশিক্ষণ প্রদান অব্যাহত রয়েছে।

- সরকারী হিসাব সম্পর্কিত স্থায়ী কমিটির বৈঠকে অনাস্থিত অডিট আপত্তি- বাংলাদেশ জাতীয় সংসদের সরকারি হিসাব সম্পর্কিত স্থায়ী কমিটির বৈঠকে উপস্থাপনের অপেক্ষায় কম্পট্রোলার এর অডিটর জেনারেল এর সংশ্লিষ্টকৃত নির্বাহী প্রতিবেদনসমূহের অনাস্থিত অডিট আপত্তি হালনাশাদ গ্রন্থ বা সংশ্লিষ্ট ব্যাংক, বীমা ও আর্থিক প্রতিষ্ঠান হতে আনয়নক্রমে পর্যালোচনা সভা অনুষ্ঠান, প্রত্যেক ক্ষেত্রে দায়-দায়িত্ব নির্ধারণ ও প্রয়োজনীয় নির্দেশনা প্রদানের কার্যক্রম পূর্ত্য হয়েছে।
- ট্রি-পক্ষীয় অডিট কমিটির সভা অনুষ্ঠান- সরকারি হিসাব সম্পর্কিত স্থায়ী কমিটির শীতিনির্ধারণী সিদ্ধান্তের প্রেক্ষিতে অর্থ মন্ত্রণালয়ের ব্যাংক ও আর্থিক প্রতিষ্ঠান বিভাগের নিয়ন্ত্রণাধীন রাষ্ট্রমালিকানাধীন বাণিজ্যিক ও বিশেষায়িত ব্যাংক, বীমা ও আর্থিক প্রতিষ্ঠানসমূহের অনাস্থিত অডিট আপত্তি নিষ্পত্তির লক্ষ্যে নিয়মিতভাবে ট্রি-পক্ষীয় সভা অনুষ্ঠানে অধ্যাহৃত আছে। ২০১৫-১৬ অর্থ বছরে (মার্চ, ২০১৬ পর্যন্ত) ৩০টি ট্রি-পক্ষীয় সভা অনুষ্ঠিত হয়। সভায় ৩২৭টি অডিট আপত্তি আলোচনান্তে ৩০৫টি আংশিত নিষ্পত্তির সুশ্রীণ করা হয়।
- পরিদর্শন কর্মক্রমে- রাষ্ট্রমালিকানাধীন বাণিজ্যিক ও বিশেষায়িত ব্যাংক, বীমা কর্পোরেশন ও আর্থিক প্রতিষ্ঠানসমূহের নিয়ন্ত্রিত ইন্স্টিটিউশনিক কার্যক্রমে পরিদর্শন শেষে প্রতিবেদন প্রদান করা হয়েছে।
 - (ক) রাষ্ট্রমালিকানাধীন বাণিজ্যিক ও বিশেষায়িত ব্যাংক, বীমা ও আর্থিক প্রতিষ্ঠানের নিবন্ধিত আর্থিক বিবরণী (Audited Financial Statements) পর্যালোচনা করে অডিটে উল্লিখিত বিভিন্ন অনিয়ম সংশোধনের লক্ষ্যে প্রয়োজনীয় নির্দেশনা প্রদান।
 - (খ) 'বিভিন্ন বেলাগি ঋণ আদায় পদ্ধতির (ডেট রিকভারি এজেন্ট)' বিষয়ে তথ্যমুসন্ধান প্রতিবেদন প্রণয়ন করা হয়েছে। দেশের ব্যর্থকি ঋণে মুজলা অন্তর্গত মেলাগী ঋণ আদায়ে প্রচলিত পদ্ধতির বাইরে বিকল্প পদ্ধতি অনুসন্ধান ও রূপকূর্ণ ভূমিকা রাখবে।
 - (গ) রাষ্ট্র মালিকানাধীন বাণিজ্যিক ও বিশেষায়িত ব্যাংকসমূহে যামলাসনিত কারণে অনাস্থিত অডিট আপত্তির ক্ষেত্রে বিভাগীয় প্রশাসনিক ব্যবস্থা সম্পর্কিত একটি কেইস স্ট্রীট ভিত্তিক প্রতিবেদনের সুশ্রীণের প্রেক্ষিতে বিভাগীয় মুজলাস্বল্প/ প্রশাসনিক ব্যবস্থা সংক্রান্ত কার্যক্রম মন্ত্রণালয় কর্তৃক মনিটরিং করা হচ্ছে।

(চ) যামলাস সংক্রান্ত কার্যক্রম

- স্ট্রীট পিটিশন, সিভিল পিটিশন, নিউজ রিভিউ, প্রকাশনিক টাইমস্লেয়াল যামলা, সেওয়ারী যামলা, মানি ও অন্যতম আশীল ইত্যাদি ধরনের অনেক যামলা ব্যাংক ও আর্থিক প্রতিষ্ঠানসমূহের বিরুদ্ধে দায়ের করা হয়। এ সকল যামলায় সিটিস/তিমাত সিটিস, এজভোকেট সার্ভিসেসেট বিষয়ে আইনবৃত্ত ব্যবস্থা ব্যাংক ও আর্থিক প্রতিষ্ঠান বিভাগ কর্তৃক সম্পাদন করা হয়।
- ২০১৫ সালে এ বিভাগ সংক্রান্ত স্ট্রীট যামলাস সংখ্যা ছিল (আর্জিসহ)-৩০৬টি, পক্ষান্তরে ২০১৬ সালের এপ্রিল পর্যন্ত এর সংখ্যা -১৪৩টি।
- ব্যাংক ও আর্থিক প্রতিষ্ঠান বিভাগ হতে যামলাসভাে সরকারি ব্যাংক/আর্থিক প্রতিষ্ঠান হলে সংশ্লিষ্ট ব্যাংক প্রয়োজনীয় আইনসূত্র ব্যবস্থা এছাড়া অন্যদের জন্য প্রেরণ করার পাশাপাশি ফলোআপ করা হয়। বেসরকারি ব্যাংক এর যামলাসমূহ বাংলাদেশ ব্যাংক এ প্রেরণ করা হয়। এ বিভাগের সংশ্লিষ্ট ও রূপকূর্ণ যামলাস ক্ষেত্রে দফাওয়ারী জবাব আদায়তে নিয়মিত নাথিল করা হয়।
- এছাড়াও এ বিভাগের সংশ্লিষ্ট যামলাস ব্যবস্থাপনা অটোমেটেড করার উদ্দেশ্যে একটি 'কোর্ট কেইস ডাটাবেইজ' তৈরী করার উদ্যোগ চলা হয়েছে। এর মাধ্যমে যামলাসে ও সুরক্ষতার সাথে যামলাস ব্যবস্থাপনা সহজতর হবে।

(ছ) তথ্য যোগাযোগ ও গ্রহণিক সনোত্র

বর্তমান সরকার যোগিত গ্রহণিক-২০২১ অনুসারে ডিজিটাল বাংলাদেশ বিনির্মাণের লক্ষ্যে প্রধানমন্ত্রীর কার্যালয়ের Access to Information (a2i) প্রকল্প কম বরঙে, স্বল্প সময়ে একই বিনা জোগাডিতে জনস্বার্থে সৌরগে ডায় সেবা পৌঁছে দেয়ার লক্ষ্যে বিভিন্ন পদক্ষেপ এহন করেছে। এই ধারাবাহিকতায় এ বিভাগে উচ্চপতির ইন্টারনেট সংযোগ (মূলতম ৪ এমবিপিএস) এবং প্রয়োজনীয় হার্ডওয়ার সজহ ও সকল কম্পিউটার LAN এর আওতাভুক্ত করা হয়েছে। তাছাড়া তথ্য ও যোগাযোগ গ্রহণিক বিভাগ কর্তৃক চালুকৃত ওয়াই ফাই ব্যবহার সুবিধা এ বিভাগের সকল কর্মকর্তাগণ ব্যবহার করছেন।

(জ) ইনোভেশন ডিম গঠন

সরকারি সেবাকে আনন্দ জনস্বার্থী করার লক্ষ্যে ব্যাংক ও আর্থিক প্রতিষ্ঠান বিভাগে একটি ইনোভেশন ডিম গঠন করা হয়েছে। এ বিভাগের আভ্যন্তরীণ সংস্থাসমূহের ৭-৮ প্রতিষ্ঠানের জন্য ইনোভেশন ডিম গঠন করেছে। এ সব টিমের মাধ্যমে নতুন নতুন ধারণা পাওয়া যাবে মর্মে আশা করা যাচ্ছে।

(ঝ) তথ্য অধিকার আইন

৩য় অধিকার আইন, ২০০৯-এর ২ (ক) ধারা মতে আশীল কর্তৃপক্ষ এবং ১০ (১) ধারা অনুসারে পরিচালিত কর্তৃপক্ষী নিয়োগ প্রদান করা হয়েছে। তথ্য অধিকার আইন, ২০০৯ অনুযায়ী তথ্য সরবরাহের জন্য মার্চ, ২০১৬ পর্যন্ত ১টি আবেদন পাওয়া যায়, যা নিষ্পত্তি করা হয়েছে।

(ঞ) ডিজিটাল লাইব্রেরি

সরকারের প্রকল্প- ২০২১ অনুযায়ী ডিজিটাল বাংলাদেশ গড়ে তোলার লক্ষ্যে অত্র বিভাগও ক্রম করে যাচ্ছে। ডিজিটাল বাংলাদেশ প্রতিষ্ঠিত হলে উন্নত ও সুরক্ত জনসেবা প্রদান, সরকারের সকল ধরনের তথ্যে অধিগমন (access) নিশ্চিত করে জনসাধারণের ক্ষমতাওয়ন, মানব সম্পদ উন্নয়ন, দায়িত্ব বিমোচন এবং অর্থনৈতিক গ্রহণিক অর্জন সম্ভব হবে। এরই ধারাবাহিকতায় ব্যাংক ও আর্থিক প্রতিষ্ঠান বিভাগ নিজস্ব ওয়েবসাইটে প্রকাশের সাথে সাথে 'ডিজিটাল লাইব্রেরি' গড়ে তোলার কার্যক্রম শুরু করেছে। ব্যাংক ও আর্থিক প্রতিষ্ঠান বিভাগ ডিজিটাল লাইব্রেরি স্থাপনের অমুদ্বৃত্ত ব্যাংক, বীমা, আর্থিক প্রতিষ্ঠান ও পুস্তিকাচার ইত্যাদি সংশ্লিষ্ট বই ডিজিটাল লাইব্রেরিতে আপলোড করা হচ্ছে। ডিজিটাল লাইব্রেরিতে মে, ২০১৬ মাস পর্যন্ত সর্বমোট ১৬০টি eBook বুক ডিউ আকারে আপলোডের কার্যক্রমে সম্পন্ন হয়েছে। সকল ইন্টারনেট ব্যবহারকারী ওয়েবসাইট (www.bfid.gov.bd) হতে ডিজিটাল লাইব্রেরির সেবা গ্রহণ করতে পড়বে।



ব্যাংক

অর্থস্ফূর্তিবদ্ধ এবং অর্থায়ন উদ্যোগ এবং শিবিবেশকল্প উপস্থাপন প্রক্রিয়া অবলম্বন প্রকল্পের অর্থায়নের বিশদীতে বাংলাদেশ ব্যাংক থেকে পুনঃঅর্থায়ন সহায়তা প্রদানের ব্যাংক ও আর্থিক প্রতিষ্ঠানগুলো রয়েছে। বিশ্বব্যাংকের আর্থিক সহায়তা সর্বাধিক আইপিএফএফ প্রকল্পটি বাংলাদেশে অর্জনকরিত। এতে বেসরকারি শিল্পায়নের জন্য বাংলাদেশী মার্চ মেয়াদি অর্থায়ন প্রোগ্রাম আছে। অর্থবছর ২০১৬ এ প্রকল্পটিকে অর্থায়নের এ প্রকল্পের জন্য বাংলাদেশী প্রকল্পগুলোর মধ্যে বা দীর্ঘমেয়াদি বৈদেশিক মুদ্রা অর্থায়নের জন্য বিশ্বব্যাংক থেকে আহরণ করা ৩০০ মিলিয়ন ডলারের একটি কংক্রিট। আর দ্বিতীয়টি হলো জর্ডানিউবী ব্যাংক, গোল্ডম্যান ও সাক্সি প্রকল্প পরিবেশকল্প উপস্থাপন প্রক্রিয়া অবলম্বন অর্থায়নের নির্ধারিত বাংলাদেশ ব্যাংকের নিজস্ব মুদ্রার ২০০ মিলিয়ন ডলার পুনঃঅর্থায়ন সহায়তা। বাংলাদেশ ব্যাংক মইলা উদ্যোগগুলোর উৎসাহিতকরণ, দক্ষতা উন্নয়ন প্রকল্প বাস্তবায়ন এবং ক্লাসশি খাত তহবিলীকরণের লক্ষ্যে বাংলাদেশী অর্থায়ন সুবিধা প্রদান বর্ধিত করেছে। তাছাড়া, উৎসাহনশীল প্রকল্পে অর্থায়ন নিশ্চিত করার পাশাপাশি অসামান্য কলমেবাণীসের বিরুদ্ধে কঠোর অবস্থান এবং অসিদ্ধকৃত মেলাসীসের মালগার হাটের বহুসংস্কৃত পুনর্নির্মাণের ব্যবস্থা বাংলাদেশ ব্যাংকের বিবেচনামূলক রয়েছে।

বহির্দেশে স্থিতিশীলতা বজায় রাখা কেন্দ্রীয় ব্যাংকের অন্যতম প্রধান উদ্দেশ্য। একদিকশাই (Foreign Direct Investment) ও একদিকশাই (Foreign Portfolio Investment) অস্বাভাবিক, প্রবর্তনের কাছ থেকে আসা বৈচিত্র্যমূলক এবং রক্তনি অস্বাভাবিক কারণে প্রকল্পটির ২০১৬ শেষে বহুবিভিন্ন নীতি বৈদেশিক সম্পদের প্রকৃতি পরিষ্কার ২৬.২ শতাংশে। ফলে, বৈদেশিক মুদ্রার বিলম্বিত বৃদ্ধি টিকার মূল্যমানে উর্ধ্বমুখী চাপ সৃষ্টি করলেও বৈদেশিক মুদ্রাভাঙ্গের বাংলাদেশ ব্যাংকের সময়েমিত পলক্ষে প্রয়োগের কারণে টাকার মূল মেটামুটি স্থিতিশীল রয়েছে। উদ্যোগ, চলতি অর্থবছরের ১৯ এপ্রিল, ২০১৬ পর্যন্ত সময়ে বাংলাদেশ ব্যাংক বৈদেশিক মুদ্রাভাঙ্গের থেকে ০২৫৯.০০ মিলিয়ন মার্কিন ডলার উন্নয়ন করেছে। মুদ্রার বর্তমানে উৎসাহিতকরণের লক্ষ্যে বাংলাদেশ ব্যাংক এই নীতি-কৌশল অবলম্বন করেছে। চ্যালেঞ্জ, বাংলাদেশ ব্যাংক চলতি খাতকে প্রতিবেশিতকৃতক করার লক্ষ্যে চলতি মূলধন অর্থায়ন প্রোগ্রামে বহুবিভিন্নকরণের জন্য প্রকল্পের বৈদেশিক অর্থায়নের সুযোগ বৃদ্ধি, ইতিমধ্যে প্রকল্পে সুশাসন এবং ইতিমধ্যে প্রকল্পে আভাঙ্গা বাংলাদেশ বিজ্ঞানমূলক নীতি পলক্ষে গ্রহণ করেছে।

দেশের অর্থনৈতিক উন্নয়ন আর্থিক বাস্তব স্থিতিশীলতা অসমর্থিত। এ কারণে বাংলাদেশ ব্যাংক বিশেষভাবে সক্রিয় রয়েছে। ব্যাংকিং খাতে অসমর্থনের পুনঃপ্রতি রোধ ও আর্থিক জটিলতা বিজ্ঞান করা প্রকল্প বাংলাদেশ ব্যাংকের ডিজিটাল প্রকৃতি বাস্তবায়ন নবায়ন আরো ত্বরান্বিত করা হয়েছে।

ব্যাংক মুদ্রা (M2)

২০১৬-১৬ অর্থবছরের প্রথম আট মাসে (ফেব্রুয়ারি ২০১৬ পর্যন্ত) ব্যাংক মুদ্রা (Broad Money-M2) ৭.৩ শতাংশ বৃদ্ধি পেয়ে ১৪৫০০০০ মিলিয়ন টাকার ডায়াল, যা পূর্ববর্তী অর্থবছরের অনুরূপ সময়ে ৩.৬ শতাংশ বৃদ্ধি পেয়েছিল। এ সময়ে ব্যাংক মুদ্রা (এম২) বৃদ্ধির কারণগুলো বিশ্লেষণ করলে দেখা যায় যে, বৈদেশিক সম্পদ খাতে ১০.৪ শতাংশে, রাষ্ট্রায়ত্ত্ব খাতে ৯.২ শতাংশ এবং বেসরকারি খাতে ৯.৩ শতাংশ বৃদ্ধি মুদ্রা প্রোগ্রাম বৃদ্ধিতে প্রভাব রাখা। তবে, সরকারি খাতে (সীট) ৯.৯ শতাংশ হ্রাস পায। ২০১৬-১৬ অর্থবছরের ফেব্রুয়ারি ২০১৬ পর্যন্ত ব্যাংক মুদ্রা (এম২) বৃদ্ধির কারণসূচক বিশ্লেষণ সারণী-১ এ দেখানো হলো।

সারণী-১	ব্যাংক মুদ্রা (এম২)-এর উপাদান ও উপকম্পন				(মিলিয়ন টাকা)	
	বিবরণ	জুন ২০১৩	জুন ২০১৪	জুন ২০১৫	শতকরা পরিবর্তন	
					ফেব্রুয়ারি ২০১৬	ফেব্রুয়ারি ২০১৬-১৬
ব্যাংক মুদ্রা (এম২)-এর উপাদানসূচক						
ব্যাংক মুদ্রা (এম২) (ক+খ+গ) বা (১+২)	৬০০৫০৫৪	৭০০৫২৬৫	৭৯৭০১৪১	৮৪৫০০৬০	৭.৩	৬.৬
ক) জনসাধারণের হাতে থাকা কারেন্সি নোট ও মুদ্রা	৩৭৫৫২৯	৭৬০০৮৪	৮৭৬৪০৮	৮৫১০৭৪	৭.০	৮.০
খ) তহবিল আনয়ন	৫৬০৫০২	৬৪৭৫৬৭	৭২৮৭০৪	৭৪৮৬০০	২.৭	-৫.৫
গ) মেয়াদি আনয়ন	৪৭৪৩০২৩	৫৫৮৮৭৮৪	৬২৬৭৯৬৯	৬৭৫২৬৮৬	৭.৯	৭.৬
ব্যাংক মুদ্রা (এম২)-এর উপকম্পনসূচক						
১) ব্যাংক ব্যাংকিং নীতি বৈদেশিক সম্পদ	১১৫২৫০১	১৬০০৫৬৬	১৮৯২২৮৮	২১৪৬৭০৬	১৬.৪	৭.২
২) ব্যাংক ব্যাংকিং নীতি অভ্যন্তরীণ সম্পদ (i+ii)	৪৯০২৫৫৩	৫৪০৫৬৯৯	৫৯৮৮৮৫৩	৬৩০৩৩৫৪	৫.০	৬.৫
i) অভ্যন্তরীণ ঋণ	৫৭১৭৩৭০	৬৩৭২৩৬২	৭০১৫২৬৫	৭৪৭৬৭২৬	৬.৬	৫.৬
ক) সরকারি খাত (সীট)	১১০১২৪৫	১১৭৫২৯৪	১১০২৫৭০	১০৫৬৯২২	-৬.৯	-৫.৮
খ) অন্যান্য রাষ্ট্রায়ত্ত্ব খাত	২৪৫৫০৮	১২৭৩৬৯	১৬৬৬৬৯	১৭০১৯৯	২.১	৩৬.১
গ) বেসরকারি খাত	৪১৫১৫৭২	৪০৭৪৩৬৯	৫২৭৫৬৯৯	৬২৭৯৮০৫	৯.০	৭.৫
ii) অভ্যন্তরীণ পরিসম্পদ (সীট)	-৮১৪৮১৭	-৯৭০০৮০	-১০০১৪১২	-১১৭০০৭২	১০.৭	০.৮

সংসদীয় আর্থিক প্রতিষ্ঠান ও সরকারি সংস্থার আনয়নসূচক। উপস ১: বৈদেশিক সম্পদ বিভাগ, বাংলাদেশ ব্যাংক

ব্যাপক মুদ্রার উপাদান বিশ্লেষণ

আসোচ্য অর্ধবছরের প্রথম আট মাসে ব্যাপক মুদ্রার উপাদানগুলোর মধ্যে জনসাধারণের হাতে থাকা কারেন্সি নোট ও মুদ্রা ৭.০ শতাংশ বৃদ্ধি পেয়ে ৯৪১৩৭৪ মিলিয়ন টাকায়, তদবি আমানত ২.৭ শতাংশ বৃদ্ধি পেয়ে ৭৪৪৬০০ মিলিয়ন টাকায় এবং মেয়াদি আমানত ৭.৯ শতাংশ বৃদ্ধি পেয়ে ৬৭৩০০৪৩ মিলিয়ন টাকায় দাঁড়ায়। পূর্ববর্তী অর্ধবছরের একই সময়ে জনসাধারণের হাতে থাকা কারেন্সি নোট ও মুদ্রা ৮.০ শতাংশ, মেয়াদি আমানত ৭.৬ শতাংশ বৃদ্ধি পেয়েছিল। অন্যদিকে, তদবি আমানত ৩.৫ শতাংশ হ্রাস পেয়েছিল। ২০১৫-১৬ অর্ধবছরের ফেব্রুয়ারি ২০১৬ থেকে ব্যাপক মুদ্রার শতকরা অংশ হিসেবে জনসাধারণের হাতে থাকা কারেন্সি নোট ও মুদ্রা, তদবি আমানত (অত্যন্ত আর্থিক প্রতিষ্ঠান ও সরকারি সংস্থার আমানতসহ) এবং মেয়াদি আমানতের পরিমাণ নিজের যথাক্রমে শতকরা ১১.১, ৮.৯ ও ৮০.০ অংশ, জুন ২০১৫ থেকে যার পরিমাণ ছিল যথাক্রমে শতকরা ১১.২, ৯.৩ ও ৭৯.৫ ভাগ। বিগত পাঁচ বছরের জুন শেষে এবং ফেব্রুয়ারি ২০১৬ থেকে ব্যাপক মুদ্রার উপাদানসমূহ সারণী-২ ও সর্ট-১ এ দেখানো হলো।



সারণী-২		ব্যাপক মুদ্রার উপাদানসমূহের শতকরা অংশ				(মিলিয়ন টাকা)	
বছর/মাস	জনসাধারণের হাতে থাকা কারেন্সি নোট ও মুদ্রা	তদবি আমানত*	মেয়াদি আমানত	ব্যাপক মুদ্রা (এম২)	ব্যাপক মুদ্রার উপাদানগুলোর শতকরা অংশ		
					জনসাধারণের হাতে থাকা কারেন্সি নোট ও মুদ্রা	তদবি আমানত*	মেয়াদি আমানত
জুন ২০১১	৫৪.৭৯৫১	৪৮.০০৬০	৩৬.৭৪১৮৯	৪৪.০২২০০	১২.৪	১১.০	৭৬.৬
জুন ২০১২	৫৮.৪১৭১	৫১.০০৪৩	৪০.৭৮৮৮১	৫১.৭১০৯৫	১১.৩	৯.৯	৭৮.৮
জুন ২০১৩	৬৭.৫৫২৯	৫৫.০৫০২	৪৭.৯৯০২৫	৬০.৬২০৫৪	১১.২	৯.৩	৭৯.৫
জুন ২০১৪	৭১.৯০৮৪	৬৪.২৩৬৭	৫৫.৮৯৭৮৪	৭০.০৬২০৫	১১.০	৯.২	৭৯.৮
জুন ২০১৫	৮৭.৯৪০৮	৭২.৮৭৩৬	৬২.৬৭৯৯৪	৭৮.৭৬১৪১	১১.২	৯.৩	৭৯.৫
ফেব্রুয়ারি ২০১৬	৮৪.১৩৭৪	৭৪.৪৬০০	৬৭.৩০০৪৩	৮৪.৫০৬০৬	১১.১	৮.৯	৮০.০

নোট ও তদবি ও মেয়াদি আমানত ব্যাংকগুলোতে গঠিত সরকারি আমানত এবং, আলাদায়ে কোনকেন কর্তৃত্ব না
 * অধ্যায় আর্থিক প্রতিষ্ঠান ও সরকারি সংস্থার ব্যাপক মুদ্রা
 উৎস ও পরিমাপের বিবরণ, বাংলাদেশ ব্যাংক

বিজার্ড মুদ্রা

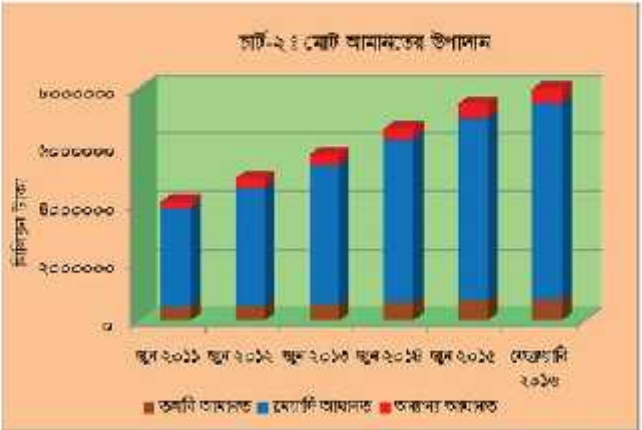
সামগ্রিক অর্থনীতিকে আর্থিক মুদ্রা প্রকোপের সাথে সক্রিয়তা পূর্ণাঙ্গীর্ণিত ও অব্যয় ব্যবস্থাপনায় অপারটিং টার্গেট (operating target) হিসেবে ব্যবহৃত হচ্ছে বিজার্ড মুদ্রা। ২০১৫-১৬ অর্ধবছরের প্রথম আট মাসে বিজার্ড মুদ্রা জুন ২০১৫ শেষে ১৪৬৪৩২৫ মিলিয়ন টাকায় থেকে শতকরা ৮.৯ ভাগ বৃদ্ধি পেয়ে ফেব্রুয়ারি ২০১৬ শেষে ১৫৬১২০০ মিলিয়ন টাকায় দাঁড়ায়। পূর্ববর্তী অর্ধবছরের একই সময়ে বিজার্ড মুদ্রা শতকরা ৭.৬ ভাগ বৃদ্ধি পেয়েছিল। ২০১৫-১৬ অর্ধবছরের প্রথম আট মাসে বিজার্ড মুদ্রা বৃদ্ধির কারণগুলো বিশ্লেষণ করলে দেখা যায় যে, স্ট্রীটার খরচের কাছে পাকড়া হ্রাস এবং ব্যাংকসমূহ ব্যাংকের নীট ডেপজিটস সম্পদ ৪২.৮ শতাংশ হ্রাস পেলেও বাংলাদেশ ব্যাংকের নীট ডেপজিটস সম্পদ ১৪.৪ শতাংশ বৃদ্ধি পাওয়ায় বিজার্ড মুদ্রা বৃদ্ধির হতে কিছুটা বৃদ্ধি পেয়েছে। উল্লেখ্য, বাংলাদেশ ব্যাংকের নীট ডেপজিটস সম্পদ পূর্ববর্তী অর্ধবছরে একই সময়ে ৯.১ শতাংশ বৃদ্ধি পেয়েছিল। ২০১৪-১৫ অর্ধবছরে বিজার্ড মুদ্রার হ্রাসের কারণে ব্যাপক মুদ্রার প্রকৃতি কম হওয়ায় ব্যাপক মুদ্রা শুণক জুন ২০১৪ শেষের ৫.৩৯৫ বেসংক্রিয় হলে জুন ২০১৫ শেষে ৫.৩০৪ এ দাঁড়ায়। ২০১৫-১৬ অর্ধবছরের ফেব্রুয়ারি মাস শেষে ব্যাপক মুদ্রার প্রকৃতি বিজার্ড মুদ্রার প্রকৃতির তুলনায় কম হওয়ার জুন ২০১৫ এর তুলনায় কিছুটা হ্রাস পেয়ে ফেব্রুয়ারি ২০১৬ শেষে মুদ্রা শুণক ৪.২২৫ এ দাঁড়ায়। ফেব্রুয়ারি ২০১৬ শেষে বিজার্ড আমানত অনুশীলিত জুন ২০১৫ শেষের ০.০৮৭ থেকে বৃদ্ধি পেয়ে ০.০৯০ এবং মুদ্রা-আমানত অনুশীলিত জুন ২০১৫ এর যার ফেব্রুয়ারি ২০১৬ শেষে ০.১২৫ হয়। জুন ১৪, জুন ১৫, জুন ১৬ শেষে এবং ফেব্রুয়ারি ২০১৬ শেষে বিজার্ড মুদ্রা পরিবর্তনের কারণগুলোর বিশ্লেষণ সারণী-৩ এ দেখানো হলো।

সারণী-৩	বিজ্ঞান মূল্য পরিবর্তনের কারণসূচক উপাদানসমূহ				(মিলিয়ন টাকা)		
	বিকরণ	জুন ২০১৩	জুন ২০১৪	জুন ২০১৫	ফেব্রুয়ারি ২০১৬	শতকরা পরিবর্তন	
						জুলাই-ফেব্রুয়ারি ২০১৫-১৬	জুলাই-ফেব্রুয়ারি ২০১৪-১৫
বিজ্ঞান মূল্য (ক+খ+গ+ঘ)		১২২৪৮৯৪	১২৯৮৭৫৩	১৪৮৪৮২৫	১৬১৭২৩০	৮.৯	৭.৮
ক) ইন্সট্রাক্ট মূল্য ও সেট		৭৫৩৭২৩	৮৫৪৮৫২	৯৮১২৩০৩	১০৩৭৬৪৮	৫.৭	৮.২
খ) বাংলাদেশ ব্যাংক ব্যাংকগুলোর নগদ জমা		৩৬৮০০৪	৪০৯৯৭৭	৪৯৮০৮৯	৫৭৩৯৪৯	১৫.২	৭.০
গ) অন্যান্য আর্থিক প্রতিষ্ঠানগুলোর নগদ জমা		৩১১৬	৩৮২৭	৪৬৪৩	৫২৭৯	১৬.৭	২২.৩
ঘ) সরকারি সাহায্য আদানত		২১	৯৭	২৫৪	৩৫৪	৩৯.৪	২২৬.৮
বিজ্ঞান মূল্য পরিবর্তনের কারণসূচক উপাদান							
ক) বাংলাদেশ ব্যাংকের শীট বিশেষিক সম্পদ		১০৫২৪৬০	১৪৭৪৯৮৬	১৭৭৪০১৩	২০৩০০২৪	১৪.৪	৯.১
খ) বাংলাদেশ ব্যাংকের শীট অন্তর্ভুক্ত সম্পদ (১+২)		৯২৪০৪	-১৬৬২১৩	-২৮৯১৮৮	-৪১০০৯৪	-৪২.৮	১৮.৪
১) অভ্যন্তরীণ ঋণ (ক+খ+গ+ঘ)		৪২৮২২৭	১৫৫৯৫২	১৩২৭৬১	১০৩৬২২	৫.২	-৫০.৮
ক) সরকারের কাছে বাংলাদেশ ব্যাংকের পাওনা (শীট)		২৭০৬৬০	৩৮৪০৬	৮১০৫	১১০০৯	০৫.৮	-২৬৬.৮
খ) রাষ্ট্রায়ত্ত্ব চাফের কাছে পাওনা		১০৫৪৫	১২০২৭	২১৬০৮	২০৮১৪	-০.৭	৭২.২
গ) তফসিলি ব্যাংকগুলোর কাছে পাওনা		১০২১৯০	৬২৭৯২	৫৩৫৯২	৫৯৫৬৫	৫.৩	২০.১
ঘ) অন্যান্য প্রতিষ্ঠানগুলোর কাছে পাওনা		৪১৮০২	৪২৭২৭	৪৬৪৫৬	৪৮২০৪	০.৮	৭.২
২) অন্যান্য পরিসম্পদ (শীট)		-৩৩৫৭৯৩	-৩৫২১৬৫	-৪২১৯৪৩	-৫৫২৭১৬	-৪১.০	-১৪.১

উৎস : পরিসংখ্যান বিভাগ, বাংলাদেশ ব্যাংক

ব্যাংক আমদান

২০১৫-১৬ অর্থবছরের ৫ম্ব আট মাসে ব্যাংকগুলোর মোট আমদানের পরিমাণ (মাসিকব্যাংক লেনদেন ছাড়া) ২.১ শতাংশ বৃদ্ধি পেয়ে ফেব্রুয়ারি ২০১৬ শেষে ৯৯৬৫২২০ মিলিয়ন টাকায় পৌঁছে, যা শূন্যবর্তী অর্থবছরের একই সময়ে ৯.৯ শতাংশ বৃদ্ধি পেয়েছিল। আলোচ্য সময়ে মোট ব্যাংক আমদানের উপাদানসমূহের অঞ্চাল ছিল যথাক্রমে মেরাদি আমদান শতকরা ৮৪.৬ ভাগ, তদবি আমদান শতকরা ৯.৩ ভাগ এবং অন্যান্য আমদান (সরকারি ও নিয়ন্ত্রিত আমদান) শতকরা ৬.১ ভাগ, যা জুন ২০১৫ শেষে ছিল যথাক্রমে মেরাদি আমদান শতকরা ৮৬.০ ভাগ, তদবি আমদান শতকরা ৯.৭ ভাগ এবং একে অন্যান্য আমদান (সরকারি ও নিয়ন্ত্রিত আমদানসহ) শতকরা ৩.৩ ভাগ। মোট ব্যাংক আমদানের উপাদানসমূহে সারণী-৪ এবং চার্ট-২ এ দেখানো হলো।



সারণি-৪		ব্যাংক আমানত			(মিলিয়ন টাকা)		
বছর/মাস	তালবি আমানত	মেয়াদি আমানত	অন্যান্য আমানত	মোট আমানত*	মোট আমানতের অংশ		
					তালবি আমানত	মেয়াদি আমানত	অন্যান্য আমানত
জুন ২০১১	৪৮১০৬২	৩৩৭৪১৮৯	২৪৯৫৪০	৪১০৪৭৯১	১১.৭	৮২.২	৬.১
জুন ২০১২	৫১০৬০৪	৪০৭৩৮৮১	৩১৫২৮৮	৪৯০০৪৭৩	১০.৪	৮৩.১	৬.৪
জুন ২০১৩	৫৫৭৩৬৫	৪৭৯১০২৩	৩৭৩৩০৩	৫৭২৪৬৯২	৯.৭	৮৩.৮	৬.৫
জুন ২০১৪	৬৪৩৪৪৩	৫৫৮৯৭৮৪	৩৯২৪৯৬	৬৬২৫৭২৪	৯.৭	৮৪.৪	৫.৯
জুন ২০১৫	৭২৩৮৩৭	৬২৬৭৯৯৯	৪৭১৫৪৯	৭৪৬৩৩৮৬	৯.৭	৮৪.০	৬.৩
ফেব্রুয়ারি ২০১৬	৭৪২৪৬৫	৬৭৬০৩৮৭	৪৯১৮৭১	৭৯৯৪২২৩	৯.৩	৮৪.৬	৬.১

* আর্থিক ব্যাংক লেনদেন ছাড়া
উপর। পরিসংখ্যান বিভাগ, বাংলাদেশ ব্যাংক

ব্যাংক ঋণ

২০১৫-১৬ অর্থবছরের প্রথম আট মাসে অকসিবি ব্যাংকগুলোর শ্রমিক শ্রেণির স্থিতির পরিমাপ (বৈদেশিক বিপণ্ড ও আন্তঃরাষ্ট্রক লেনদেন ব্যহেত) ৯.২ শতাংশ বৃদ্ধি পেয়ে ফেব্রুয়ারি ২০১৬ শেষে ৩২৫৪৬৬৬ মিলিয়ন টাকায় দাঁড়ায়। পূর্ববর্তী অর্থবছরের অনুরূপ সময়ে ব্যাংক ঋণের স্থিতির পরিমাপ ৫৪৫৯২৩৫ মিলিয়ন টাকা ছিল। আশোচ্য অর্থবছরের ফেব্রুয়ারি ২০১৬ পর্যন্ত মোট ব্যাংক ঋণের মধ্যে কেন্দ্রকারি ঋণের শতাংশ ৪.৪ শতাংশ ও ঋণকারি ঋণের শতাংশ ২.৩ শতাংশ বৃদ্ধি পেয়ে যথাক্রমে ৩০৬৮৮৭৩ মিলিয়ন ও ১৬৬৭৯৩ মিলিয়ন টাকায় দাঁড়ায়। ঋণকারি ঋণের ব্যাংক ঋণের স্থিতি সারণি-৫ এ দেখানো হলো।

শহর ও পল্লী এলাকায় আমানত ও অগাধ

শহর ও পল্লী এলাকায় মোট আমানত সংক্রমে অগাধ প্রবণতার ক্ষেত্রে সামান্য পরিবর্তন পরিলক্ষিত হয়। ২০১৫-১৬ অর্থবছরের ডিসেম্বর ২০১৫ শেষে পল্লী এলাকায় আমানত সংক্রমে পরিমাপ পূর্ববর্তী অর্থবছরের স্থান শেষের তুলনায় কিছুটা বৃদ্ধি পেলেও অগাধ প্রবণতার পরিমাণ সামান্য হ্রাস পায়। ২০১০ সালের জুন শেষে মোট আমানতের মধ্যে পল্লী এলাকায় আমানতের অংশ ছিল শতকরা ১২.৪ ভাগ, যা ২০১৫-১৬ অর্থবছরের ডিসেম্বর ২০১৫ শেষে শতকরা ১৪.৮ ভাগে দাঁড়িয়েছে।

উল্লেখ্য, পল্লী এলাকায় হতে আমানত সংক্রমে পরিমাপ বর্ধিত বৃদ্ধি পেলেও, অগাধ প্রবণতার হার ততটা বৃদ্ধি পায়নি। আশোচ্য অর্থবছরের পল্লী এলাকায় সংগৃহীত আমানতের তুলনায় শ্রমিক শ্রেণির হার বর্ধনের মত নয়, যা পল্লী এলাকায় সংগৃহীত আমানত শহর এলাকায় হ্রাসের প্রবণতা নির্দেশ করে। পল্লী ও শহর এলাকায় ব্যাংক আমানত ও অগাধের শতকরা অংশ সারণি-৬ এ দেখানো হলো।

সারণি-৬

পল্লী ও শহর এলাকায় আমানত ও অগাধের শতকরা অংশ

বছর/মাস শেষে	আমানত		অগাধ	
	পল্লী	শহর	পল্লী	শহর
জুন ২০১০	১২.৪	৮৭.১	৮.০	৯২.০
জুন ২০১১	১৩.০	৮৭.০	৭.৯	৯২.১
জুন ২০১২	১৭.৫	৮২.৫	১০.৫	৮৯.৫
জুন ২০১৩	১৮.০	৮২.০	১০.২	৮৯.৮
জুন ২০১৪	১৮.৬	৮১.৪	১০.১	৮৯.৯
জুন ২০১৫	১৯.৫	৮০.৫	১০.০	৯০.০
ডিসেম্বর ২০১৫	১৯.৮	৮০.২	৯.৯	৯০.২

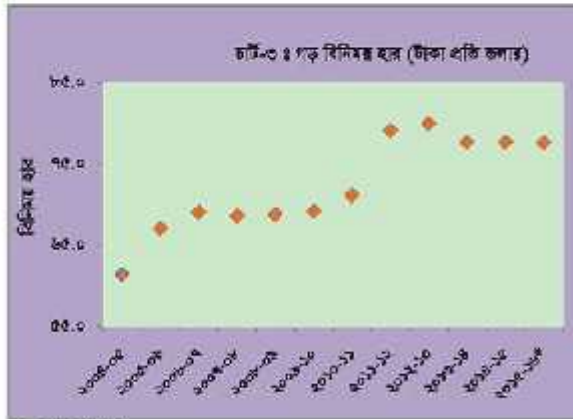
উপর। পরিসংখ্যান বিভাগ, প্রধান কার্যালয়, বাংলাদেশ ব্যাংক

বৈদেশিক মুদ্রা বিনিময় হার

বাংলাদেশে বাজারভিত্তিক অসমাম বিনিময় হার ব্যবস্থা চালু থাকায় বৈদেশিক মুদ্রার বিনিময় হার বাজারে মুদ্রার চাহিদা ও যোগানের ভিত্তিতে নির্ধারিত হয়। এ ব্যবস্থায় বাংলাদেশ ব্যাংক বৈদেশিক মুদ্রা বাজারে সরাসরি অংশগ্রহণ না করে কেবল বৈদেশিক মুদ্রা বিনিময় হার স্থিতিশীল রাখার লক্ষ্যে মাঝে মাঝে মুদ্রা বাজারে অংশগ্রহণ করে বৈদেশিক মুদ্রা (মার্কিন ডলার) ক্রয়-বিক্রয় করে থাকে। আলোচ্য অর্থবছরে রেমিট্যান্স প্রবাহ কিছুটা হ্রাস পেলেও আমদানি ব্যয়ের প্রবৃদ্ধির শ্রুতি এছাড়া বয়সি আয়ের প্রবৃদ্ধি বেশি হওয়ায় এবং শরণার্থী বাংলাদেশ ব্যাংক কর্তৃক নিচক্ষণ মুদ্রানীতি ব্যবস্থার কারণে মার্কিন ডলারের বিপরীতে টাকার মূল্যমান হেটমুটি স্থিতিশীল রয়েছে। ২০১৪-১৫ অর্থবছরের ৩০ জুন শেষে বৈদেশিক মুদ্রার গড় ভারিত মূল্যমান ছিল প্রতি মার্কিন ডলারে ৭৭.৭ টাকা যা ফেব্রুয়ারি ২০১৬ শেষে প্রতি মার্কিন ডলারে ৭৭.৬ টাকায় দাঁড়ায়। ডলারের বিপরীতে টাকার মূল্যমান ফেব্রুয়ারি ২০১৬ শেষে পূর্ববর্তী বছরের একই সময়ের তুলনায় শতকরা ০.০৮ অংশ হ্রাস পায়। বাজারে তারল্য পরিস্থিতি ও টাকার বিনিময় মূল্য স্থিতিশীল রাখার লক্ষ্যে বাংলাদেশ ব্যাংক সময়ের সাথে সাথে প্রয়োজনীয় ব্যবস্থা নিয়ে থাকে। প্রয়োজনমত বাংলাদেশ ব্যাংক সময়ে সময়ে বৈদেশিক মুদ্রা বাজারে বৈদেশিক মুদ্রা ক্রয়-বিক্রয় অব্যাহত রেখেছে। আলোচ্য অর্থবছরের এপ্রিল ১৯, ২০১৬ পর্যন্ত বাংলাদেশ ব্যাংক বৈদেশিক মুদ্রা বাজার হতে ৩২৫৪ মিলিয়ন মার্কিন ডলার ক্রয় করেছে এবং ২০১৪-১৫ অর্থবছরে একই সময়ে ২৯৩৬ মিলিয়ন মার্কিন ডলার ক্রয় করেছিল। ২০০৪-০৫ অর্থবছর থেকে ২০১৫-১৬ অর্থবছরের জুলাই-ফেব্রুয়ারি পর্যন্ত মার্কিন ডলারের সাথে টাকার গড় বিনিময় হার চার্ট-৩ ও সারণি-৭ এ দেখানো হলো।

সারণি- ৭	
মার্কিন ডলারের সাথে টাকার গড় বিনিময় হার	
অর্থবছর	গড় বিনিময় হার (টাকা প্রতি ডলার)
২০০৪-০৫	৬১.৪
২০০৫-০৬	৬৭.১
২০০৬-০৭	৬৯.০
২০০৭-০৮	৬৮.৬
২০০৮-০৯	৬৮.৮
২০০৯-১০	৬৯.২
২০১০-১১	৭১.২
২০১১-১২	৭৯.১
২০১২-১৩	৭৯.৯
২০১৩-১৪	৭৭.৭
২০১৪-১৫	৭৭.৭
২০১৫-১৬*	৭৭.৬

* জুলাই- ফেব্রুয়ারি উত্তমঃ বাংলাদেশ ব্যাংক

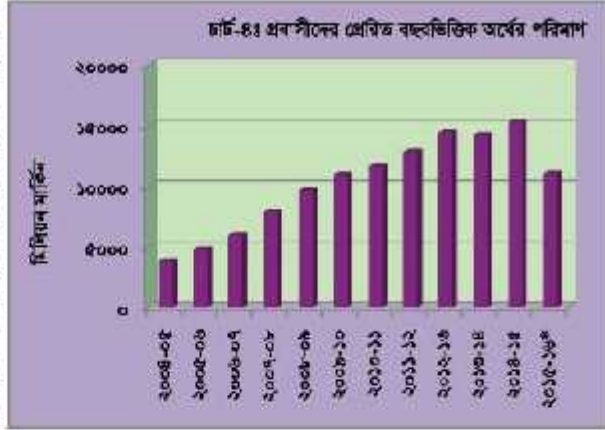


সারণি- ৮	
এবাসীনের প্রেরিত বাজারভিত্তিক অর্ধের পরিমাণ	
অর্থবছর শেষে	মিলিয়ন মার্কিন ডলার
২০০৪-০৫	৩১৪৮
২০০৫-০৬	৪৮০২
২০০৬-০৭	৫৯৭৯
২০০৭-০৮	৭৯১৫
২০০৮-০৯	৮৬৮৯
২০০৯-১০	১০৯৮৭
২০১০-১১	১১৬৫০
২০১১-১২	১২৮৪৩
২০১২-১৩	১৪৪৬১
২০১৩-১৪	১৪২২৮
২০১৪-১৫	১৫৩১৭
২০১৫-১৬*	১৩০৬০

* জুলাই- মার্চ, উত্তমঃ বাংলাদেশ ব্যাংক

প্রবাসীদের প্রেরিত অর্থ (রেমিট্যান্স)

দেশে কর্মসংস্থান হ্রাসে কর্মসূত্রহীন পাশাপাশি বেকার সমস্যা হ্রাস, দারিদ্র্য বিমোচন এবং বৈদেশিক মুদ্রার রিজার্ভ বৃদ্ধিতে বৈদেশিক কর্মসংস্থান ব্যাপক ভূমিকা রেখে চলেছে। দেশের শ্রমশক্তির উল্লেখযোগ্য অংশ মহাপ্রাচলার বিশ্বের বিভিন্ন দেশে কর্মরত আছে। একইসাথে, দেশের অর্থনৈতিক উন্নয়ন ত্বরান্বিতকরণে প্রবাসীদের প্রেরিত অর্থ ব্যাপক অবদান রাখছে। ২০১৫ সালে (জানুয়ারি-ডিসেম্বর) প্রায় ৫.৫৯ লাখ বাংলাদেশি আয়ের সন্ধানে বিদেশে গমন করেছে। ২০১৪ সালে (জানুয়ারি-ডিসেম্বর) প্রায় ৪.২৬ লাখ বাংলাদেশী নাগরিক কাজের সন্ধানে বিদেশে গিয়েছিল। সরকার তরুণ বৈদেশিক কর্মসংস্থান তথা গ্রামীণ রজ্জানি বৃদ্ধির লক্ষ্যে বিভিন্ন উদ্যোগ গ্রহণ অব্যাহত রয়েছে।



এখানে বৈদেশিক কর্মসংস্থান তথা গ্রামীণ রজ্জানিতে আর্থিক সহায়তা প্রদান ও প্রবাসী বাংলাদেশীদের দেশে বিনিয়োগ সুবিধা সম্প্রদারণের প্রবাসীদের কল্যাণার্থে সরকার কর্তৃক প্রতিষ্ঠিত 'প্রবাসী কল্যাণ ব্যাংক' তাদের কার্যক্রম জোরদার করেছে। আন্তর্জাতিক শ্রমজনের চাহিদার সাথে সঙ্গতিপূর্ণ, দক্ষ জনশক্তি গড়ে তোলার জন্য National Skill Development Council কে আরও কার্যকর করার উদ্যোগ নেয়া হয়েছে। ২০১৫-১৬ অর্থবছরের জুলাই-মার্চ সময়কালে প্রবাসী বাংলাদেশীদের প্রেরিত অর্থের পরিমাণ ১১০৬০ মিলিয়ন মার্কিন ডলারে শিথিল হয়েছে, তবে তা পূর্ববর্তী বছরের একই সময়ের তুলনায় শতকরা ১.৮ ভাগ কম। ২০০৮-০৯ অর্থবছর থেকে ২০১৫-১৬ অর্থবছরের মার্চ ২০১৬ পর্যন্ত প্রবাসী বাংলাদেশীদের প্রেরিত অর্থের পরিমাণ চাট-৪ ও সারণি-৮ এ দেখানো হলো।

বৈদেশিক মুদ্রার রিজার্ভ

দেশের স্বর্ণালী আয় এবং প্রবাসীদের প্রেরিত রেমিট্যান্সের পরিমাণ বৃদ্ধির পাশাপাশি আমদানি ব্যয়ের উল্লেখযোগ্য বৃদ্ধির ফলে বৈদেশিক মুদ্রার স্থিতির পরিমাণ ৩০ জুন ২০১৪ তারিখের ২১৫০৮ মিলিয়ন মার্কিন ডলারের তুলনায় বৃদ্ধি পেয়ে ৩০ জুন ২০১৫ তারিখে দাঁড়ায় ২৫০২৫ মিলিয়ন মার্কিন ডলার। ২০১৫-১৬ অর্থবছরের শুরু থেকে বৈদেশিক মুদ্রা বাজারে আমদানি ব্যয় বৃদ্ধি ও প্রবাসীদের পাঠানো রেমিট্যান্স প্রবাহ হ্রাস পেলেও রজ্জানি আয়ের পরিমাণ বেশি বৃদ্ধি পাওয়ার বৈদেশিক মুদ্রার অভাবগ্রহণ ত্বরান্বিত হয়। ফলে বৈদেশিক মুদ্রার স্থিতি সেক্টরমারি ২০১৬ শেষে ২৮ বিলিয়ন মার্কিন ডলার অতিক্রম করে। জুন ২০০৫ থেকে জুন ২০১৫ পর্যন্ত বছরভিত্তিক এবং সর্বশেষভাগে ২৮ এপ্রিল ২০১৬ তারিখে বাংলাদেশ ব্যাংকের বৈদেশিক মুদ্রার রিজার্ভের গতিধারা চাট-৫ ও সারণি-৯ এ দেখানো হলো।

সারণি- ৯ বৈদেশিক মুদ্রার রিজার্ভ	
অর্থবছর শেষে	মিলিয়ন মার্কিন ডলার
২০০৪-০৫	২৯০০
২০০৫-০৬	৩৪৮৪
২০০৬-০৭	৩৩৭৭
২০০৭-০৮	৩১৪৯
২০০৮-০৯	৩৪৭১
২০০৯-১০	১০৭৪০
২০১০-১১	১০৯১২
২০১১-১২	১০৩৬৪
২০১২-১৩	১৫৩১৫
২০১৩-১৪	২১৫০৮
২০১৪-১৫	২৫০২৫
২০১৫-১৬*	২৯১০৬

* ২৮ এপ্রিল ২০১৬ পর্যন্ত
উৎস: বাংলাদেশ ব্যাংক



নগদ জমা সরেক্ষণ আবশ্যিকতা (CRR)

মুদ্রাস্ফীতির উদ্বেগা পূরণকল্পে ও ব্যাংকগুলোর অতিরিক্ত জমার স্বাবছার সীমিতকরণের লক্ষ্যে ২৪ জুন ২০১৪ হতে বাংলাদেশ ব্যাংকে তহসিলি ব্যাংকগুলোর নগদ জমা সরেক্ষণের হার (CRR) ত্রি-মাসিকভাবে ভিত্তিতে গড়ে দৈনিক তাদের মোট তলবি ও মেয়াদি দায়ের মূল্যের ৩.০০ শতাংশ থেকে বৃদ্ধি করে ৩.৫০ শতাংশে নির্ধারণ করা হয়। তবে, কোন দিনই এ সরেক্ষণের পরিমাণ ৬.০০ শতাংশের কম হবে না। আর্থিক প্রতিষ্ঠানগুলোর ক্ষেত্রে এ হার ২.৫০ শতাংশে অপরিবর্তিত রয়েছে। আর্থিক প্রতিষ্ঠানগুলো ত্রি-মাসিক ভিত্তিতে গড়ে দৈনিক ২.৫০ শতাংশ হারে নগদ জমা (CRR) সরেক্ষণ করবে এবং কোন দিনই এ নগদকরণের পরিমাণ ২.০০ শতাংশের কম হবে না।

তহসিলি ব্যাংকগুলোর জরুরী সম্পদ সরেক্ষণ আবশ্যিকতা (SLR)

১ ফেব্রুয়ারি ২০১৪ তারিখ হতে তহসিলি ব্যাংকগুলোর দৈনিক ভিত্তিতে রক্ষণীয় সহজে বিনিয়োগযোগ্য সম্পদের পরিমাণ বাংলাদেশ ব্যাংকের নগদে ত্রি-মাসিক গড় ভিত্তিতে রক্ষণীয় নগদ জমা (সিআরআর) থেকে আগাবাতাবে নির্ধারণ করার সিদ্ধান্ত গৃহীত হয়েছে। এ ক্ষেত্রে, প্রাপ্ত শাখার ব্যালিৎ-এর ক্ষেত্রে সিআরআর-এর অতিরিক্ত নগদ জমার বাহ্যিকভাবে সহজে বিনিয়োগযোগ্য সম্পদের রক্ষণীয় হার (SLR) তাদের মোট তলবি ও মেয়াদি দায়ের ন্যূনতম ১৩.০ শতাংশ এবং ই-সলার্মি শরীয়াহ-ভিত্তিক ব্যালিৎ-এর ক্ষেত্রে এই হার ন্যূনতম ৫.৫ শতাংশে ধার্য করা হয়েছে। অপরিদ্রা, বিশেষায়িত ব্যাংকগুলোকে জরুরী সম্পদ সরেক্ষণের দায় হতে অব্যাহতি দেয়া হয়েছে, যা আলোচ্য সময়ের বলবৎ রয়েছে। তবে, আমানত গ্রহণ করে বা এমন আর্থিক প্রতিষ্ঠানের জন্য SLR ২.৫ শতাংশ এবং আমানত গ্রহণকারী আর্থিক প্রতিষ্ঠানসমূহের জন্য SLR ৫.০ শতাংশে ধার্য করা হয়েছে।

ব্যাংক রেট

ব্যাংক ঋণে উচ্চমানের প্রকৃত সুদের হার কমানোর লক্ষ্যে ৬ নভেম্বর ২০০৩ তারিখে ব্যাংক রেট শতকরা ৬ ভাগ থেকে হ্রাস করে শতকরা ৫ ভাগে নির্ধারণ করা হয়, যা আলোচ্য সময়ের অপরিবর্তিত আছে।

সুদের হার পরিষ্কৃতি

ব্যাংকগুলোর মধ্যে প্রতিবেদিতমূলক পরিবেশ সৃষ্টির মাধ্যমে সুদ হার বৈজ্ঞানিকভাবে বাংলাদেশ ব্যাংক ব্যাংকসমূহকে বিভিন্ন সময় নির্দেশনা প্রদান অব্যাহত রেখেছে। ব্যাংকসমূহ আমানত ও ঋণের সুদ/মুদ্রা হার প্রতি মাসে শুধুমাত্র একবার পরিবর্তন করবে এবং পরিবর্তিত সুদ হার আবেদনিকভাবে তাদের স্ব স্ব তত্ত্বাবহিটে প্রকাশ করার পাশাপাশি বাংলাদেশ ব্যাংককে অবহিত করবে। এছাড়া, উন্নততর সুবিধার্থী তেজা ঋণ (ক্রেডিট কার্ড ঋণসহ) ও এসএমই ঋণ ছাড়া অন্যান্য ঋণে ঋণ এবং আমানতের গড়ভারিত সুদ হারের ব্যবধান বা intermediation spread নিম্নতর এক অংক (lower single digit) পর্যায়ে সীমিত রাখার জন্য ব্যাংকসমূহকে নির্দেশনা প্রদান করা হয়েছে।

সাম্প্রতিক সময়ে ঋণ প্রদানের সুদের হার এবং আমানতের সুদের হার ক্রমশ হ্রাস পেয়েছে। ঋণের গড়ভারিত সুদ হার জুন ২০১৪ থেকে ১৩.১ শতাংশ ছিল, যা কিছুটা হ্রাস পেয়ে জুন ২০১৫ থেকে ১১.৭ শতাংশে দাঁড়ায়। ফেব্রুয়ারি ২০১৬ থেকে তা আরও হ্রাস পেয়ে ১০.৯ শতাংশে দাঁড়ায়। একইভাবে, আমানতের গড়ভারিত সুদ হার ২০১৪ থেকে ৭.৮ শতাংশ ছিল, যা জুন ২০১৫ থেকে হ্রাস পেয়ে ৬.৮ শতাংশে দাঁড়ায় এবং আমানতের গড়ভারিত সুদ হার ফেব্রুয়ারি ২০১৬ থেকে আরও হ্রাস পেয়ে ৬.১ শতাংশে দাঁড়ায়। জুন ২০১৪ থেকে ঋণ ও আমানতের গড়ভারিত সুদ হারের ব্যবধান (spread) ৫.৩ শতাংশ থেকে কিছুটা হ্রাস পেয়ে জুন ২০১৫ থেকে ৪.৯ শতাংশে দাঁড়ায়। আমানতের গড়ভারিত সুদ হার এবং ঋণের গড়ভারিত সুদ হার কমানার কারণে তাদের মধ্যে ঋণ ও আমানতের গড়ভারিত সুদ হারের ব্যবধান (spread) জুন ২০১৫ থেকে ৪.৯ শতাংশ থেকে সামান্য হ্রাস পেয়ে ফেব্রুয়ারি ২০১৬ থেকে ৪.৮ শতাংশে দাঁড়ায়। জুন ২০১৪ থেকে ফেব্রুয়ারি ২০১৬ পর্যন্ত মাসভিত্তিক ঋণের গড়ভারিত সুদ হার, আমানতের গড়ভারিত সুদ হার চার্ট-৬ -এ দেখানো হলো।



পেমেন্ট সিস্টেম-এর অগ্রগতি

দেশে একটি জনস্বার্থমুখী আধুনিক পেমেন্ট সিস্টেম প্রচারা করার লক্ষ্যে বাংলাদেশ ব্যাংক পেমেন্ট সিস্টেম-এর কৌশলগত প্রণয়ন; অটোমেটেড ক্রিয়ারি হাউস স্থাপন ও এর সামগ্রিক কার্যক্রম পরিচালন; মোবাইল কিনারালিঙ্গাল সার্ভিসেস-এর অনুমোদন প্রদান ও যথাযথ পরিবক্ষণ (Oversight); ন্যাশনাল পেমেন্ট সুইচ-এর উন্নয়ন এবং ই-পেমেন্ট সিস্টেম প্রচারা উদ্যোগ গ্রহণ; পেমেন্ট সিস্টেম সংরক্ষণ

আইন ও প্রবিষ্টিত অবকাঠামো এখন; ইলেক্ট্রনিক ফান্ড ট্রান্সফার (EFT) কার্যক্রম চালু, রেহিস্টার এবং ত্বরান্বিতকরণ; এবং Real Time Gross Settlement (RTGS) বাস্তবায়ন করছে।

মোবাইল ফিন্যান্সিয়াল সার্ভিসেস- এর আওতার ব্যস্তকারি, ২০১৬ পর্যন্ত মোট এক্সট্রা সংখ্যা ছিল ৫,৭৬,৯৯৬ এবং নিবন্ধিত গ্রাহক সংখ্যা প্রায় ৩.৪০ কোটি যার মধ্যে সক্রিয় এক-ক্রেন্টের সংখ্যা প্রায় ১.৪০ কোটি ব্যস্তকারি, ২০১৬ পর্যন্ত মোট ১১,৬২,০৮,২১২টি লেনদেনের মাধ্যমে ১৬,৫৬৮.৮৯ কোটি টাকা লেনদেন হয় এবং গড়ে প্রতিদিন প্রায় ৫২০ কোটি টাকা লেনদেন হয়। Alternative Payment Channels হিসেবে ব্যাংকিং খাতে মোবাইল প্রযুক্তির ব্যবহার নিশ্চিত করতে ২৩টি ব্যাংকে মোবাইল প্রযুক্তি ভিত্তিক আর্থিক আর্থিক সেবা প্রদানের অনুমোদন দেয়া হয়েছে যার মধ্যে ১৮টি ব্যাংক ইনস্টিটিউট রেহিস্টারের অর্থ বিতরণ, এডেট/ব্যাংক শাখা/এটিএম/মোবাইল অপারেটর আইউসেট-এর মাধ্যমে অর্থ আদান প্রদান/ লেনদেন, ব্যক্তি কর্তৃক বাণিজ্যিক প্রতিষ্ঠানের অর্থ পরিশোধ (যেমন: ইউটিসি বিল), বাণিজ্যিক প্রতিষ্ঠান কর্তৃক ব্যক্তির অর্থ পরিশোধ (যেমন: কর্পোরেট/শিল্প কারখানা/অফিস সমূহের বেতন বিতরণ), সরকার কর্তৃক ব্যক্তি অর্থ পরিশোধ (যেমন: বরাক ভাতা, মুক্তিযোদ্ধা ভাতা ইত্যাদি), ব্যক্তি কর্তৃক সরকারের অর্থ পরিশোধ (যেমন, কর পরিশোধ), ব্যক্তি থেকে ব্যক্তির লেনদেনসমূহ (একজনের, নিবন্ধনকৃত মোবাইল একাউন্ট থেকে আত্মকল্পনের নিবন্ধনকৃত মোবাইল একাউন্টে) এবং অন্যান্য লেনদেনসমূহ যেমন মাইক্রোকসাইনাপ, ওজরজন সুবিধা (উন্নয়নিত সুবিধা), ইন্দুরেখ প্রিমিয়াম, ইত্যাদি কার্যক্রম অব্যাহত রয়েছে।

মালি ভাঙ্গি এবং সন্ত্রাসে অর্থায়ন প্রতিরোধ গৃহীত উল্লেখযোগ্য পদক্ষেপ

ঊ মানিভাঙ্গি ও সন্ত্রাসে অর্থায়ন প্রতিরোধ বিষয়ক তথ্য আদান প্রদানের প্রয়োজনে বাংলাদেশ ফাইন্যান্সিয়াল ইন্টেলিজেন্স ইউনিট (বিএফসিইইউ) ব্যস্তকারি, ২০১৬ পর্যন্ত সর্বমোট ৪১টি দেশের এক্সসাইট (FIDU)-এর সাথে সরবোতা আরক বাস্তব করেছে যার মধ্যে ২০১৫-১৬ অর্থবছরে ৩টি দেশের FIC-এর সাথে সরবোতা স্বাক্ষর স্বাক্ষরিত হয়েছে। দেশগুলো হচ্ছে- অস্ট্রেলিয়া, চীন, জর্ডান, লেবানন, কাজাখস্তান ও নাইজেরিয়া।

ঊ বাংলাদেশ পুলিশের সিআইডি এবং বাংলাদেশ ফাইন্যান্সিয়াল ইন্টেলিজেন্স ইউনিটের সহায়তায় দুর্নীতি রমন কমিশন বাংলাদেশের জন্য মানিভাঙ্গি এবং সন্ত্রাসে অর্থায়ন সম্পর্কিত National Risk and Vulnerability Assessment Report প্রকাশ করেছে।

ঊ মানিভাঙ্গি এবং সন্ত্রাসে অর্থায়ন সম্পর্কিত National Risk and Vulnerability Assessment-এর কাফলার ভিত্তিতে মানিভাঙ্গি ও সন্ত্রাসে অর্থায়ন প্রতিরোধে জাতীয় কৌশলপত্র ২০১৫-২০১৭ প্রণয়ন করা হয়েছে। উক্ত জাতীয় কৌশলপত্রে মানিভাঙ্গি ও সন্ত্রাসে অর্থায়ন প্রতিরোধকার্যে কল্যাণসূতা মুক্তিফলন প্রতিটি মন্ত্রণালয়, বিভাগ ও সরকারি সংস্থার জন্য পৃথক কর্মপরিকল্পনা তুলে ধরা হয়েছে।

ঊ বাংলাদেশের মানিভাঙ্গি ও সন্ত্রাসে অর্থায়ন প্রতিরোধ ব্যবস্থা সুরক্ষায়নের লক্ষ্যে Asia Pacific Group on Money Laundering (APG) কর্তৃক পরিচালিত মিটওয়াল ইত্যাদুয়েশন প্রক্রিয়ার অনসাইট ভিজিট ১১-২২ অক্টোবর, ২০১৫ মেসাসে অনুষ্ঠিত হয়। উক্ত অনসাইট ভিজিটকালে এশিয়ার অনসাইট টিম বাংলাদেশ সরকারের বিভিন্ন মন্ত্রণালয়, বিভাগ ও সংস্থার পাশাপাশি বিভিন্ন বিসেটিং সংস্থার সাথে ৪৮ (আটচালিশ) টি মুখোমুখি বৈঠকের মাধ্যমে তাদের প্রয়োজনীয় তথ্য সন্ধান করেন।

ব্যাংক-বহির্ভূত আর্থিক প্রতিষ্ঠান

আর্থিক প্রতিষ্ঠানসমূহ দেশের শিল্প, বাণিজ্য, গৃহায়ন, পরিবহন ও তথ্যসম্পৃক্ত খাতে অর্থায়নের ক্ষেত্রে উল্লেখযোগ্য অবদান রাখছে। জেজরি ২০১৫ পর্যন্ত দেশে কার্যকর মোট আর্থিক প্রতিষ্ঠানের সংখ্যা ৩৪টি। এসব প্রতিষ্ঠানের মোট ২১১টি শাখা দেশের বিভিন্ন স্থানে কার্যক্রম পরিচালনা করে আসছে। ডিসেম্বর ২০১৫ পর্যন্ত আর্থিক প্রতিষ্ঠানসমূহের পরিশোধিত মুদাফন ও রিজার্ভের পরিমাণ ছিল ১০,০৩৪.৫৬ কোটি টাকা; অন্যদিকে পরিশোধিত মুদাফনের পরিমাণ ৬,৩২৮.৬২ কোটি টাকা এবং মোট আদানপ্রদানের পরিমাণ দাঁড়ায় ৩১,৪৩৪.৮৭ কোটি টাকা। শিল্প, বাণিজ্য, গৃহায়ন মাদু ও দেশের পুষ্টিবাজারে এসব প্রতিষ্ঠান বিনিয়োগ করে থাকে। ডিসেম্বর ২০১৫ শেষে প্রতিষ্ঠানসমূহের পুষ্টিবাজারে মোট বিনিয়োগের পরিমাণ দাঁড়ায় ১৮৫১.৯২ কোটি টাকা। ডিসেম্বর ২০১৫ পর্যন্ত বিভিন্ন খাতে আর্থিক প্রতিষ্ঠানসমূহের মোট বকেয়া ঋণ/লিজের পরিমাণ দাঁড়ায় ৪৪৮৬৭.০১ কোটি টাকা।

ব্যাংক-বহির্ভূত আর্থিক প্রতিষ্ঠানসমূহের স্বচ্ছতা নিশ্চিতকরণ এবং ঝুঁকি নিয়ন্ত্রণের জন্য বিভিন্ন সময়ে নিম্নোক্ত পদক্ষেপগুলো গ্রহণ করা হয়। আর্থিক প্রতিষ্ঠানসমূহের নিবিধ পণ্য ও সেবার অনসাইট ও অনসাইটসমূহের সুরক্ষা এবং প্রতিষ্ঠানসমূহকে সন্ত্রাসের সাথে নিয়ন্ত্রণের লক্ষ্যে আর্থিক প্রতিষ্ঠানসমূহের জন্য Guidelines on Products and Services of Financial Institutions in Bangladesh জারী করা হয়। অত্যাড়া, আর্থিক প্রতিষ্ঠানসমূহের সেবার মূল্য নির্ধারণে স্বচ্ছতা আনয়ন এবং সুস্থ প্রতিযোগিতা নিশ্চিত করার লক্ষ্যে আর্থিক প্রতিষ্ঠানসমূহের জন্য Guidelines on the Base Rate System for Non-Bank Financial Institutions জারী করা হয়। উক্ত গাইডলাইনের অলোকে আর্থিক প্রতিষ্ঠানসমূহের তহবিল ব্যাং সূচক (Cost of Fund Index) মাসিকভিত্তিতে বাংলাদেশের ব্যাংকের ওল্ডবসাইটে প্রদর্শন করা হচ্ছে। এছাড়াও দুর্বল ও সমস্যামুক্ত আর্থিক প্রতিষ্ঠানসমূহকে সনাক্ত করার মাধ্যমে তাদের অবস্থার উন্নতির জন্য সঠিক নিকনির্দেশনা ও কার্যকর পদক্ষেপ গ্রহণ করার জন্য Guidelines on Early Warning System for Weak and Problem Financial Institutions প্রণয়ন করা হয়। অত্যাড়াও আর্থিক প্রতিষ্ঠানসমূহের বর্ধাবণী ও ঝুঁকিসমূহ সূত্রভাবে তদারকির জন্য বাৎসরিক নীতিমূক্ত হিসাব বিবরণী উপর ভিত্তি করে Diagnostic Review Report (DRR) প্রস্তুত করা হচ্ছে।

ৱষ্ট মালিকানাধীন বাণিজ্যিক ব্যাংকের সংস্কার

রাষ্ট্রীয় মালিকানাধীন বাণিজ্যিক ব্যাংকগুলোকে তাদের সাথে সম্পর্কিত সমস্যাভাৱে আয়করের (MOI) আওতায় তদারকি অব্যাহত রয়েছে। সেনাঙ্গী, জমজা, অগ্রাণী এবং রূপালী ব্যাংকের ঋণ ব্যবস্থাপনার মান উন্নয়ন এবং অভ্যন্তরীণ নিয়ন্ত্রণ ব্যবস্থা জোরদারকরণের লক্ষ্যে বাংলাদেশ ব্যাংক হতে অভ্যন্তরীণ নিয়ন্ত্রণ এবং পরিচালনা ব্যবস্থার ওপর বিশেষ পরিদর্শন কার্যক্রম সম্পন্ন করা হয়েছে। পরিদর্শনে দাপ্তরিক পূর্ববৈশিষ্ট্য/স্বীকৃত/অসমূহ সর্বাধিক ব্যাংকগুলোকে অবহিত করা হচ্ছে এবং ব্যাংকের অভ্যন্তরীণ নিয়ন্ত্রণ ব্যবস্থা প্রেরণাকরণের লক্ষ্যে সর্বাধিক ব্যাংকগুলোকে সাথে মতবিনিময় সভার আয়োজন করা হয়। ডিসেম্বর, ২০১৫ সালে মূলধন খাটতির কারণে বেশিক ব্যাংক লিমিটেডকে ১,২০০ কোটি টাকা পুনঃমূলধন হিসেবে প্রদান করা হয়েছে। অন্যদিকে, বিশেষায়িত দুইটি ব্যাংককে (বাংলাদেশ কৃষি ব্যাংক এবং রাজশাহী কৃষি উন্নয়ন ব্যাংক) ২০১৫-১৬ অর্থ বছরের সমঝোতা স্মারকের (MOU) আওতায় তদারকি অব্যাহত রয়েছে।

মুদ্রা ও আর্থিক বাজার সংস্কার

দেশের বিদ্যমান ব্যাংকগুলোকে প্রতিবেদনভিত্তিক ব্যবস্থাপনার মাধ্যমে আন্তর্জাতিকমানে উন্নীত করার লক্ষ্যে এ দেশের সামগ্রিক ব্যাংকিং ব্যবস্থার তিষ্ঠি আরও মজবুত ও শক্তিশালী করার জন্য মুদ্রা ও আর্থিক বাজার সংস্কারসহ বাংলাদেশ ব্যাংক কর্তৃক নানাবিধ উদ্যোগ গ্রহণ ও বাস্তবায়ন অব্যাহত রয়েছে। অর্থবছর ২০১৫-১৬ (জুলাই-ফেব্রুয়ারি সময়ে) গৃহীত উদ্দেশ্যবোমা পদক্ষেপগুলো নিম্নরূপঃ

- পুঁজিবাজার বিনিয়োগ, ব্যাংক কোম্পানীর পরবর্তীকৃত সিটিচালান ফান্ড ইউনিটের মূল্য হ্রাসজনিত ক্ষতির বিপরীতে প্রিভিশন সরবরাহ, Special Purpose Vehicle, Alternative Investment Fund বা সমজাতীয় কোন তহবিলে ব্যাংক-কোম্পানির বিনিয়োগ, এবং ব.ল.দেশে ব্যাংক কর্তৃক বিভিন্ন ব্যাংকের অনিশ্চয়ের জন্য অভিন্ন পরিমাণ/পত্র প্রেরণের সহজকরণ অভ্যন্তরীণ নীতিমালী প্রণয়ন ও বাস্তবায়ন করা হয়েছে।
- ব্যাংকগুলোর তারলতার গতিবিধা পরিমাপ ও ব্যবস্থাপনার সহজকরণের লক্ষ্যে জোরদারকরণের পদক্ষেপ হিসেবে আন্তর্জাতিক পর্যায়ে দুটি নতুন পরিমাপের Liquidity Coverage Ratio (LCR) ও Net Stable Funding Ratio (NSFR) প্রণয়ন করা হয়েছে।
- ব্যাংকের ঝুঁকি ব্যবস্থাপনা শক্তিশালী ও সমন্বিতকরণের জন্য Comprehensive Risk Management Reporting (CRM/R) নামে একটি নতুন রিপোর্টিং ফরম্যাট প্রণয়ন করা হয়েছে। এছাড়া, নির্দিষ্ট মনিটরিং এর মাধ্যমে ব্যাংকগুলোকে প্রতি ত্রৈমাসিকের পরিবর্তে মাসিক তিষ্ঠিতে ঝুঁকি ম্যানেজমেন্ট রিপোর্ট ও ঝুঁকি ম্যানেজমেন্ট কমিটির মাসিক সভার কার্যবিবরণী বাংলাদেশ ব্যাংককে দাখিল করার নির্দেশনা প্রদান করা হয়েছে।
- ঝুঁকি ম্যানেজমেন্ট কার্যক্রমের গুরুত্ব বৃদ্ধি এবং sound risk management culture প্রতিষ্ঠা শক্তিকরণের লক্ষ্যে ব্যাংকগুলোর শাখা সম্প্রসারণ, এডি লাইসেন্স প্রদান, লজিস্টিক বোঝা ইত্যাদি বিষয়ে বাংলাদেশ ব্যাংকের অনাপত্তি প্রদানের ক্ষেত্রে বিদ্যমান বিবেচ্য নির্দেশকগুলোর পাশাপাশি ব্যাংকের High & Critical risk management rating কে নেতিবাচক নির্দেশক হিসেবে অন্তর্ভুক্ত করার সিদ্ধান্ত নেয়া হয়েছে।
- ১২টি core Financial Soundness Indicator (FSI) এবং ৮টি Encouraged FSI প্রস্তুত করা হয়েছে এবং IMF নির্দেশিত ওয়েবসাইটে Upload করা প্রক্রিয়াধীন রয়েছে। উল্লেখ্য, পূর্বে IMF কর্তৃক প্রস্তুতকৃত template অনুযায়ী তথ্য সরবরাহের ক্ষেত্রে বাংলাদেশকে non-compliant country হিসেবে বিবেচনা করা হচ্ছিল। কিন্তু বর্তমানে বাংলাদেশ compliant country হিসেবে বিবেচিত হচ্ছে। IMF কর্তৃক প্রস্তুতকৃত templates অনুযায়ী Data Compile করে দেশের Banking Sector-এর Soundness Indicator-সমূহের অবস্থা জানা এবং অন্যান্য দেশের FSI data এর সাথে দেশীয় FSI data এর তুলনামূলক পর্যালোচনা করা সম্ভব হবে যা সুশাসিত প্রক্রিয়াকে আরও বোঝান করতে সহায়তা করবে।
- আমানত ও ঋণের সুদ হার যৌক্তিক পর্যায়ে নির্ধারণের লক্ষ্যে ড্রেডিট কার্ড ও রোজনারী চুক্তি অন্যান্য খাতে ঋণ এবং আমানতের গড়করিত সুদ হারের ব্যবধান বা intermediation spread ৫% এর মধ্যে সীমিত রাখার জন্য ব্যাংকগুলোকে নির্দেশনা প্রদান করা হয়েছে।
- ভাল ঋণগ্রহীতা (Good Borrower)-দের প্রণয়না প্রদানের উদ্দেশ্যে নির্দিষ্ট হারে রেয়াত প্রদানের নির্দেশনা দেয়া হয়েছে। এ প্রেক্ষিতে মার্চ ১৯, ২০১৫ তারিখ থেকে ডিসেম্বর ৩১, ২০১৫ এর মধ্যে যে কোন তারিখে বিশেষ কোন গ্রাহক তার ঋণ হিসাবের বিলত ও (ডিবি) বছরের সেলসেল বিবেচনার ভাল ঋণগ্রহীতা হিসেবে চিহ্নিত হলে তিনি মার্চ ১৯, ২০১৫ তারিখ থেকে ডিসেম্বর ৩১, ২০১৫ তারিখ পর্যন্ত প্রদত্ত সুদ/মূলধনের উপর রেয়াত প্রাপ্য হবেন। তবে, ব্যাংকের ২০১৫ হিসাব বর্ষের স্থিতিশীল চুক্তিকালে ভাল ঋণগ্রহীতাদের প্রাপ্য রেয়াতের বিপরীতে সম্ভাব্য প্রয়োজনীয় প্রিভিশন সরবরাহসূর্বক ২০১৬ সালে তা প্রদান করা যাবে।
- বাংলাদেশ ব্যাংকের রেপো ও রিভার্স রেপো সুদহার বর্ধমানের শতকরা ৭.২৫ ভাগ ও ৫.২৫ ভাগ থেকে ৫০ বেসিস পয়েন্ট হ্রাস করে বর্ধমানের শতকরা ৬.৭৫ ও ৪.৭৫ ভাগে পুনঃনির্ধারণ করা হয়েছে।
- আর্থিক প্রতিষ্ঠানের ঋণ আদায় সম্পর্কিত ব্যবস্থার মাধ্যমে প্রকৃতভাবে সাথে নিশ্চিতকরণের মাধ্যমে অর্থবছর আদায় আইন, ২০০৩ কার্যকর করার পাশাপাশি উক্ত আইনের ১২ ধারা অনুযায়ী ঋণের বিপরীতে বন্ধিত আদায়ের ব্যতিক্রমকেই বিক্রয় ব্যাংকগুলোকে স্বাক্ষর প্রদান করে মেয়াদোত্তীর্ণ ঋণ আদায় জোরদার করা হয়েছে।
- বিদ্যমান শীর্ষ-২০ ঋণ খেলাধীর ফরম্যাটটি পর্যালোচনা করে অধিকতর কার্যকর ও আরও যুগোপযোগী করে তার Revise & Update ফরম্যাট তৈরিকরণসূর্বক ব্যাংকগুলোর শীর্ষ-২০ ঋণ খেলাধীর সংশোধিত ফরম্যাট ও শীর্ষ-২০ 'অবলোপনকৃত ঋণহিসাব' তথ্য আদায়ের জন্য নির্দেশনা প্রদান করা হয়েছে। এছাড়া, অবলোপনকৃত ঋণসমূহ স্বাধীন ও স্বাধীনভাবে মনিটরিং-এর জন্য প্রকৃতভাবে মতো শীর্ষ-২০ অবলোপনকৃত ঋণ হিসাব নামে সম্পূর্ণ আলাদা একটি বিবরণীর ফরম্যাট (পাবলিক ও প্রাইভেট আলাদাভাবে) তৈরী করা হয়েছে।

ইউআইটি এন্ড এন্ট্রোপ্রেনারশীপ ফান্ড (ইইএফ)

কৃষিকৃষি ক্ষমতা সঞ্চারনায় সফটওয়্যার শিল্প এবং খাদ্য প্রক্রিয়াজাতকরণ ও কৃষিভিত্তিক শিল্প প্রকল্পে বিনিয়োগ উদ্বুদ্ধকরণের লক্ষ্যে ২০০০-০১ অর্থবছরের জাতীয় বাজেটে প্রাথমিকভাবে ১.০ বিলিয়ন টাকা ব্যয়ক্রমে মাধ্যমে ইইএফ তহবিল গঠন করা হয়। অর্থ মন্ত্রণালয়ের অনুমোদন সাপেক্ষে বাংলাদেশ ব্যাংকের সাব-এজেন্ট হিসেবে ইউআইটি এন্ড এন্ট্রোপ্রেনারশীপ ফান্ড (ইইএফ)-এর অপারেশনাল কার্যক্রম ১ জুন ২০০৯ তারিখে বাংলাদেশ ব্যাংক হতে আইসিবি'র নিকট হস্তান্তর করা হয়। ইইএফ-এর নীতি নির্ধারণ, তহবিল ব্যবস্থাপনা ও পারফরমেন্স মনিটরিং-এর কাজ বাংলাদেশ ব্যাংকের ইইএফ ইউনিট কর্তৃক সম্পাদিত হচ্ছে। ফেব্রুয়ারি ২০১৬ পর্যন্ত বিভিন্ন বছরের বাজেটে ইইএফ বাবদ যত্রাণার কর্তৃক ছাড়কৃত অর্থের পরিমাণ ১৮.২৫ বিলিয়ন টাকা। উল্লেখ্য, প্রথম বিস্তারনের অধীন হতে ৮-বছরের মধ্যে ইইএফ সহায়তার অর্থ বাই-ব্যাংক করার বিধান রয়েছে। ১ম তিন বছরের মধ্যে অতিরিক্ত মুদ্রা শেয়ার বাই-ব্যাংক করা যায়। পরবর্তী পাঁচ বছরের মধ্যে Break-up-value অথবা অতিরিক্ত মুদ্রার বেটি অধিক সেই মুদ্রা বাই-ব্যাংক করতে হয়। এ পর্যন্ত ১০৮টি কৃষিভিত্তিক ও খাদ্য প্রক্রিয়াজাতকরণ প্রকল্প ১.৮৭ বিলিয়ন টাকা এবং ২০টি আইসিটি প্রকল্প ০.১৭ বিলিয়ন টাকার শেয়ার বাই-ব্যাংক করেছে।

২০১৫-১৬ অর্থবছরের ফেব্রুয়ারি মাস পর্যন্ত আইসিবি'র ইইএফ ডিভিশন কর্তৃক ১০৬টি কৃষিভিত্তিক প্রকল্পের অনুদানে মঞ্জুরি প্রদান করা হয়েছে। মঞ্জুরিকৃত প্রকল্পগুলোর মোট প্রকল্প ব্যয় ৩.৪৮ বিলিয়ন টাকা এবং মঞ্জুরিকৃত ইইএফ সহায়তার পরিমাণ ১.৭১ বিলিয়ন টাকা। এছাড়া উক্ত সময়ে আইসিটি খাতে ৯টি প্রকল্পের অনুদানে মঞ্জুরি প্রদান করা হয়েছে। এ প্রকল্পসমূহের মোট মঞ্জুরিকৃত প্রকল্প ব্যয় ০.২৮ বিলিয়ন টাকা এবং মঞ্জুরিকৃত ইইএফ সহায়তার পরিমাণ ০.১৪ বিলিয়ন টাকা।

ফেব্রুয়ারি ২০১৬ পর্যন্ত ১৭২৭টি কৃষিভিত্তিক ও খাদ্য প্রক্রিয়াজাতকরণ প্রকল্পে ৩১.০৬ বিলিয়ন টাকা এবং ১১৫টি আইসিটি প্রকল্পে ১.৭৪ বিলিয়ন টাকা ইইএফ সহায়তা মঞ্জুর করা হয়েছে এবং এর বিপরীতে ৭১৬টি কৃষিভিত্তিক ও খাদ্য প্রক্রিয়াজাতকরণ প্রকল্পের অনুদানে ১১.৫৩ বিলিয়ন টাকা এবং ৭৯টি আইসিটি প্রকল্পের অনুদানে ০.৯৭ বিলিয়ন টাকা অর্থাৎ সর্বমোট ১২.৫০ বিলিয়ন টাকা ছাড় করা হয়েছে।

ইইএফ সহায়তার মাধ্যমে কৃষিভিত্তিক ও আইসিটি প্রকল্পসমূহ বাস্তবায়নের ফলে এ যাবত প্রায় ৪৪,৫০০ লোকের স্থায়ী ও মৌসুমী কর্মসংস্থান হয়েছে। এছাড়া, কৃষিভিত্তিক প্রকল্পসমূহ বাস্তবায়নের ফলে দেশের গ্রামীণ অর্থনীতিতে অবকাঠামোগত উন্নয়ন হয়েছে। কৃষিজাত পণ্যের উৎপাদন বৃদ্ধিতে প্রকল্পগুলো বিশেষ অবদান রাখছে। আইসিটি প্রকল্পগুলোর উৎপাদিত বিশ্বমানের সফটওয়্যার দেশের বিভিন্ন প্রতিষ্ঠানে ব্যবহৃত হচ্ছে এবং বিদেশেও রপ্তানি হচ্ছে।

পুষ্টি তহবিল

গ্রামীণ দরিদ্র জনগোষ্ঠীর পুষ্টি তথ্য দারিদ্র্য বিমোচনের লক্ষ্যে সরকার কর্তৃক ১৯৯৭-৯৮ অর্থবছরে ০.৫ বিলিয়ন টাকা বাজেট ব্যয়ক্রমে মাধ্যমে পুষ্টি তহবিল গঠন করা হয়। পরবর্তীতে বাজেট ব্যয়ক্রমে পরিমাণ বৃদ্ধি করে ২.৯৮ বিলিয়ন টাকার উন্নীত করা হয়, যার মধ্যে তহবিল কর্তৃক গৃহীত অর্থের পরিমাণ ১.৬১ বিলিয়ন টাকা। বর্তমানে খণ্ড কার্যক্রম বাস্তবায়নকারী সংস্থাগুলোকে (এনজিও) যাত্রা ২.০ শতাংশ ছাড়া সরল সুদে ঋণ প্রদান করা হয় এবং সংস্থাগুলো শতকরা ৬.০ (ছয়) ডায়ার সরল সুদে সর্বোচ্চ ১০ (দশ) বছরের মেয়াদে ঋণ পরিশোধের সুবিধাসহ সহজ শর্তে উপকারভোগীদের অনুদানে ঋণ বিতরণ করে থাকে। তহবিলের জম্মতে গৃহ প্রতি ২০,০০০ টাকা ঋণ দেয়া হতো যা পরীক্ষার বৃদ্ধি করে বর্তমানে গৃহ প্রতি ৭০,০০০ টাকা ঋণ দেয়া হয়। এ কর্মসূচির আওতার প্রাকৃতিক দুর্যোগে ক্ষতিগ্রস্তদের অনুদানে ০.১১ বিলিয়ন টাকা অনুদান প্রদান করা হয়েছে। গ্রামীণ দরিদ্র জনগণের গৃহ নির্মাণের জন্য পুষ্টি তহবিল তহবিল বেসরকারি উন্নয়ন সংস্থা (এনজিও) অনুদানে ফেব্রুয়ারি ২০১৬ পর্যন্ত ১.৮৮ বিলিয়ন টাকা ঋণ বিতরণ করেছে যার মাধ্যমে ৬৪,১৬৬টি গৃহের নির্মাণ কাজ সম্পন্ন হয়েছে। সারাদেশে মোট ৫১৪টি এনজিও ৬০টি জেলায় ৪০৬টি উপজেলায় পুষ্টি তহবিল ঋণ কার্যক্রম বাস্তবায়ন করেছে। এ কার্যক্রমের ফলে বর্তমানে উপকারভোগীর সংখ্যা ০,২০,৮৪৫ জনে উন্নীত হয়েছে। ফেব্রুয়ারি ২০১৬ পর্যন্ত ছাড়কৃত ঋণের বিপরীতে আদায়যোগ্য মোট ১.৪১ বিলিয়ন টাকার মধ্যে ১.৩৩ বিলিয়ন টাকা আদায় করা হয়েছে। মোট আদায়যোগ্য ঋণের তুলনায় আদায় হার ৯৪.৪১ শতাংশ। গৃহ নির্মাণ কার্যক্রম ছাড়াও দেশের দরিদ্র কর্মজীবী মহিলা শ্রমিকদের আবেদনের জন্য পুষ্টি তহবিল তহবিলের অর্থায়নে মহিলা বিশ্বক অধিদপ্তরের তত্ত্বাবধানে ০.২৬ বিলিয়ন টাকা ব্যয়ে ঢাকা জেলার সাভার উপজেলার আশুনিয়ায় একটি মহিলা হোটেল/ডারমিটরীর নির্মাণ কাজ প্রায় শেষ পর্যায়ে যাতে ৭৪৪ জন মহিলা শ্রমিকের আবাসন সুবিধা প্রদান করা সম্ভব হবে। উল্লিখিত প্রকল্প ছাড়াও নীলক্ষেত, ঢাকায় কর্মজীবী মহিলাদের জন্য ১০ (দশ) তলা বিশিষ্ট মহিলা হোটেল এবং শ্রমজীবী মহিলাদের জন্য ঢাকার সাভার উপজেলার আশুনিয়ায় ১৪ (চৌদ্দ) তলা বিশিষ্ট মহিলা হোটেল/ডারমিটরীর মহিলা কিরাক অধিদপ্তরের তত্ত্বাবধানে নির্মাণের নিমিত্ত পুষ্টি তহবিল সিংগারিং কমিটি/নীতিগত অনুমোদন প্রদান করেছে। অপারাদিতে বিজিএমইএ এবং এর সদস্যত্বকৃত কোম্পানীতে কর্মরত শ্রমিকদের আবাসনের নিমিত্ত শ্রমিক হোটেল/ডারমিটরী নির্মাণের জন্য হরোজরীর পদক্ষেপ গৃহীত হয়েছে এবং এ প্রেক্ষিতে বিজিএমইএ ৩৫টি কোম্পানী হোটেল/ডারমিটরী নির্মাণের নিমিত্তে পুষ্টি তহবিলে ঋণ আবেদন পত্র দাখিল করেছে। উক্ত কোম্পানীগুলো হতে বাচাই বাস্তবায়ন উপযুক্ত কোম্পানীর অনুদানে ঋণ বিতরণের বিপরীত বর্তমানে প্রক্রিয়াজাত রয়েছে। এছাড়া বেপজার আওতাধীন ইপিডেভল শিল্প প্রতিষ্ঠানসমূহে কর্মরত মহিলা শ্রমিকদের একা অথবা পরিবার নিয়ে থাকার উপযোগী ডারমিটরী নির্মাণের বিপরীত পুষ্টি তহবিল সিংগারিং কমিটি কর্তৃক অনুমোদিত হয়েছে। এজন্য পুষ্টি তহবিল হতে বেপজার অনুদানে ঋণ প্রদানের ক্ষেত্রে অনুদান্য একটি নীতিমালা সিংগারিং কমিটি কর্তৃক অনুমোদিত হয়। উল্লিখিত কার্যক্রম ছাড়াও বাংলাদেশ কৃষি ব্যাংক (বিএসবি) কর্তৃক পরিচালিত 'বুরো ফেরা' কর্মসূচীর অনুদানে পুষ্টি তহবিল হতে ০.০২ বিলিয়ন টাকা ঋণ মঞ্জুর করা হয় যার বিপরীতে ইতোমধ্যে ১ম কিস্তি বাবদ ০.০১ বিলিয়ন ছাড় করা হয়েছে।

ইনভেস্টমেন্ট প্রমোশন এন্ড ফিন্যান্সিং কর্তৃপক্ষ (আইপিএফএফ) প্রকল্প

সরকার অনুমোদিত বেসরকারি খাতের অংশগ্রহণের মাধ্যমে 'পাশ্চিক-প্রাইভেট গার্মেন্টারিশপ (পিপিপি)' ভিত্তিক অবকাঠামো উন্নয়ন প্রকল্পে অর্থায়ন ও অবকাঠামো উন্নয়নে বেসরকারি খাতের সম্পূর্ণতা সুনির্দিষ্ট শর্তে বিশ্ব ব্যাংকের সহায়তায় বাংলাদেশ ব্যাংক অর্থ বিভাগের পক্ষে ইনভেস্টমেন্ট প্রমোশন এন্ড ফিন্যান্সিং কর্তৃপক্ষ (আইপিএফএফ) নামক একটি প্রকল্প বাস্তবায়ন করেছে। এর প্রধান কম্পোনেন্ট দুটির একটি হলো টেকনিক্যাল এ্যাসিস্টেন্স (কারিগরি সহায়তা) কম্পোনেন্ট বা এডিটিভাল এবং অন্যটি হলো অন-লেভিং কম্পোনেন্ট বা প্রতিপি বর্ধিত।

বেসরকারি খাতের নেতৃত্বে দেশের অর্থনৈতিক প্রবৃদ্ধি ত্বরান্বিত করার লক্ষ্যে আইপিএফএফ প্রকল্পের অন-লেভিং কম্পোনেন্ট এর আওতায় বেসরকারি বাণিজ্যিক ব্যাংক ও আর্থিক প্রতিষ্ঠানের মাধ্যমে সরকার অনুমোদিত বিভিন্ন অবকাঠামো প্রকল্পে দীর্ঘমেয়াদি ঋণ প্রদান করা হচ্ছে। আইপিএফএফ এর আওতায় অর্থায়নযোগ্য অবকাঠামো খাতগুলো হলো: বিদ্যুৎ উৎপাদন, সঞ্চালন ও বিতরণ, বন্দর (হুল, জল ও বিমান) নির্মাণ ও উন্নয়ন, শিল্প বর্জ্য ব্যবস্থাপনা, সড়ক-মহাসড়ক, রূপান্তর ও বিভিন্ন এর প্রকল্পে নির্মাণ, পানি সরবরাহ ও স্যানিটেশন ব্যবস্থাপনা এবং শিল্প এলাকা ও পার্ক উন্নয়ন, স্বাস্থ্য ও শিক্ষা, তথ্য ও যোগাযোগ প্রযুক্তি প্রকৃতি অনাগিক, কারিগরি সহায়তা কম্পোনেন্ট এর মাধ্যমে প্রধানমন্ত্রীর কার্যালয়ের সিপিপি কর্তৃপক্ষ, অর্থ বিভাগের সিপিপি ইউনিট ও বাংলাদেশ ব্যাংকের আইপিএফএফ সেল এর জন্য পণ্য ও সেবা সংগ্রহ, পরিচালনা ব্যয় নির্বাহ এবং সিপিপি বিষয়ে সরকারি-বেসরকারি খাতের সান্দর্য বৃদ্ধি করা হচ্ছে।

বিশ্ব ব্যাংকের সাথে ১ জুন ২০০৬ তারিখে স্বাক্ষরিত ফিন্যান্সিং এগ্রিমেন্ট অনুযায়ী বিশ্ব ব্যাংকের ৫০.০ মিলিয়ন মার্কিন ডলার ও সরকারের ১০.০ মিলিয়ন মার্কিন ডলার নিয়ে আইপিএফএফ প্রকল্পের বাস্তবায়ন শুরু হয়। ৫ বছর মেয়াদি আইপিএফএফ প্রকল্পের প্রথম ৪ বছরের মধ্যেই অন-লেভিং কম্পোনেন্ট এর ১০০ শতাংশ (৪.২২ বিলিয়ন টাকা) ব্যবহৃত হওয়ায় বিশ্ব ব্যাংক ৭ জুন ২০১০ তারিখে স্বাক্ষরিত এডিশনাল ফিন্যান্সিং এগ্রিমেন্ট (এইডিএফ এগ্রিমেন্ট নং-৪৬৯৩ বিডি) মোতাবেক আরও ২৫.৭০ মিলিয়ন মার্কিন ডলার ঋণ প্রদান করে। কাউন্টারপার্টি কাচ হিসেবে সরকারও ৫০.০ মিলিয়ন মার্কিন ডলার সম্মুখের টাকা প্রদান করে এবং আইপিএফএফ এর মেয়াদ ৩১ ডিসেম্বর ২০১৪ পর্যন্ত বৃদ্ধি করা হয়। এতদ্ব্যতিরিক্ত সংশোধিত টিপিপি ০৯ মার্চ ২০১১ তারিখে পরিকল্পনা কমিশন কর্তৃক অনুমোদিত হয় যেখানে প্রকল্পের মোট ব্যয় ধরা হয় ২৫.৭০ বিলিয়ন টাকা (কারিগরি সহায়তা ০.৬৬ বিলিয়ন টাকা ও অন-লেভিং ২৫.০৭ বিলিয়ন টাকা)। পরবর্তীতে আইপিএফএফ এর আওতার সিপিপি কর্তৃপক্ষকে ট্রানজেকশন এ্যাক্টিভাইজার সহায়তা সেবা প্রদানের লক্ষ্যে টেকনিক্যাল এ্যাসিস্টেন্স কম্পোনেন্ট এবং অন-লেভিং কম্পোনেন্ট এর পুনর্বিভাজনসূরক টিপিপি সংশোধন করা হয় যা পরিকল্পনা কমিশন কর্তৃক ১০ অক্টোবর ২০১৩ তারিখে অনুমোদিত হয়। ২য় সংশোধিত টিপিপি তে আইপিএফএফ প্রকল্পের মোট ৩১ ডিসেম্বর ২০১৫ পর্যন্ত বর্ধিত করা হয় একে মোট ব্যয় ধরা হয় ২৯.৪৭ বিলিয়ন টাকা (কারিগরি সহায়তা ০.৯৪ বিলিয়ন টাকা ও অন-লেভিং ২৮.৫৩ বিলিয়ন টাকা)। এসময়ই এ পর্যায় বিশ্ব ব্যাংক আইপিএফএফ প্রকল্পের অন-লেভিং কম্পোনেন্ট এর সমুদয় অর্থের ব্যবহার নিশ্চিত করার লক্ষ্যে টেকনিক্যাল এ্যাসিস্টেন্স কম্পোনেন্ট এবং অন-লেভিং কম্পোনেন্ট এর অর্থ পুনর্বন্টন করায় ফিন্যান্সিং এগ্রিমেন্ট (এইডিএফ এগ্রিমেন্ট নং-৪৬৯৬ বিডি) এর সমাপ্তির তারিখ ৩১ ডিসেম্বর ২০১৬ পর্যন্ত বর্ধিত করেছে। তদানুযায়ী প্রকল্প সংশোধিত টিপিপি অনুমোদনের অপেক্ষায় রয়েছে যেখানে প্রকল্পের সংশোধিত মোট ব্যয় ধরা হয়েছে ২৮.৫০ বিলিয়ন টাকা (কারিগরি সহায়তা ০.৬৭ বিলিয়ন টাকা ও অন-লেভিং ২৭.৮৩ বিলিয়ন টাকা)।

আইপিএফএফ এর অন-লেভিং কম্পোনেন্ট এর আওতার ফেব্রুয়ারি ২০১৬ পর্যন্ত ৫৮৪ যোগ্যতা সন্মতসম্পন্ন ১২টি বিদ্যুৎ উৎপাদন প্রকল্প, ৫টি পানি শোধন প্রকল্প, একটি ইনল্যান্ড কন্টেইনার ট্রিপো ও একটি জাইট অবকাঠামো প্রকল্পে বাণিজ্যিক ব্যাংক ও আর্থিক প্রতিষ্ঠানের মাধ্যমে মোট ১৯.৭৯ বিলিয়ন টাকার দীর্ঘমেয়াদি ঋণ প্রদান করা হয়েছে। এছাড়া, আইপিএফএফ এর টেকনিক্যাল এ্যাসিস্টেন্স কম্পোনেন্ট এর আওতার ফেব্রুয়ারি ২০১৬ পর্যন্ত মোট ০.৪৭ কোটি টাকা ব্যয় হয়েছে।

উল্লেখ্য যে, আইপিএফএফ হতে বিতরণকৃত ঋণের বিপরীতে সরঞ্জাম বাণিজ্যিক ব্যাংক ও আর্থিক প্রতিষ্ঠানসমূহ নিয়মিতভাবে ঋণের কিস্তি পরিশোধ করছে। ফেব্রুয়ারি ২০১৬ পর্যন্ত রিপেইন্ট বাবদ প্রায় মোট ৫.৪১ বিলিয়ন টাকার (আমল ৩.৪৭ বিলিয়ন টাকা, সুদ ১.৯৪ বিলিয়ন টাকা ও কমিস্যন ০.০০ মিলিয়ন টাকা) যথাযথভাবে সরকারি কোষাগারের জমা দেয়া হয়েছে।

কৃষি ঋণ

বাংলাদেশের কৃষিতে আধুনিক প্রযুক্তি ব্যবহার হস্তায় জ্ঞানময় বাণিজ্যিক দিকে এগিয়ে বাস্তবায়ন প্রয়োজনীয় উপকরণ হিসেবে কৃষি ঋণ একটি ভিন্নমাত্রার গুরুত্ব বহন করে। দেশের পাশ্চ নিরাপত্তা জোরদার তথা সার্বিক আর্থ-সামাজিক উন্নয়নে কৃষি খাত এবং পল্লী অঞ্চলের সুনির্দিষ্ট সঞ্চিত রাখার লক্ষ্যে ব্যাংক ও অর্থনৈতিক প্রতিষ্ঠানসমূহের মাধ্যমে কৃষি ও পল্লী ঋণ বিতরণ কার্যক্রম অব্যাহত রয়েছে। প্রাকৃতিক পর্যায়ে কৃষি ঋণ কার্যক্রমে আরও গতিশীল করতে বেসরকারি ও বিদেশি ব্যাংকসহ বাংলাদেশে কার্যরত সকল তরফদারি ব্যাংককে কৃষি ঋণ কার্যক্রমে অগ্রবর্তী করার পশাশাশি কৃষি ঋণ বিতরণ সহজতর করে



এক নতুন নতুন বিবরণ সন্নিবেশ করে বিগত অর্থবছরগুলোর মায় ২০১৫-১৬ অর্থবছর বর্ধিত কলেবরে কৃষি ও পল্লী ঋণ নীতিমালা ও কর্মসূচি প্রণয়ন করা হয়েছে।

২০১৪-১৫ অর্থবছরে রাষ্ট্রীয় মালিকানাধীন বাণিজ্যিক ব্যাংক, বিশেষায়িত ব্যাংক, বেসরকারি ও বিদেশী ব্যাংকসমূহের মাধ্যমে মোট ১৫৫.৫০ বিলিয়ন টাকা লক্ষ্যমাত্রার বিপরীতে ১৫৯.৭৮ বিলিয়ন টাকা (লক্ষ্যমাত্রার তুলনায় ২.৭৬ শতাংশ বেশি) কৃষি ও পল্লী ঋণ বিতরণ করা হয়েছে। ২০১৫-১৬ অর্থবছরে মোট ১৬৪.০০ বিলিয়ন টাকা কৃষি ও পল্লী ঋণ বিতরণ লক্ষ্যমাত্রা নির্ধারণ করা হয় এবং জানুয়ারি ২০১৬ পর্যন্ত তফসিলি ব্যাংকসমূহ মোট ১০০.৮০ বিলিয়ন টাকা কৃষি ও পল্লী ঋণ বিতরণ করেছে, যা লক্ষ্যমাত্রার ৬১.৪৬ শতাংশ। ২০১৫-১৬ অর্থবছরের কৃষি ও পল্লী ঋণ নীতিমালা ও কর্মসূচিতে বিগত নীতিমালার মূল দিকগুলো বিদ্যমান রেখে কয়েকটি নতুন বিষয় সংযোজন করা হয়েছে। এর মধ্যে কৃষি ও পল্লী ঋণের আওতা বৃদ্ধি, পল্লী এলাকার ব্যাংকিং কর্মকর্তা সম্প্রসারণে কৌশলগত পরিকল্পনা গ্রহণ, কৃষকদের অধিক হারে ব্যাংকসুখী করা তথা আর্থিক সেবার অস্তিত্বজিকরণ, আদালতি বিকল্প ফলস্বাপে ব্যাংকিং উৎসাহ প্রদান, শীঘ্র উৎপাদন খাতে ঋণ প্রদান, কেঁচো কম্পোস্ট সার উৎপাদনে ঋণ প্রদান, সেপিয়াস হাস ও ক্যাপসিকম চাষে ঋণ প্রদান, আম ও পিছু শাখার পরিচর্যার জন্য অর্থ সরবরাহ এবং উন্নীত নতুন ফলস্বাপে ও গ্রন্থিত সম্পর্কে ধারণা দেয়া ইত্যাদি উল্লেখযোগ্য। এছাড়া, নীতিমালার উল্লেখযোগ্য অন্তর্ভুক্তি হিসেবে কোন ব্যাংকে কৃষি ও পল্লী ঋণ বিতরণের লক্ষ্যমাত্রা অর্জনে ঋণ হ্রাসে তাদের বাধ্যতামূলকভাবে অনর্ধিত অংশের ও শতাংশ হারে বাংলাদেশ ব্যাংকে ঋণ রাখতে হয়, যেখানে জমাবৃত্ত অর্ধের উপর ব্যাংকগুলোকে কোন প্রকার সুদ প্রদান করা হয় না। তবে, পরবর্তী অর্থবছরে লক্ষ্যমাত্রার সাথে পূর্বের ঘাটতি লক্ষ্যমাত্রা সম্পূর্ণ/আংশিক অর্জন করতে পারলে ব্যাংকগুলোকে জমাবৃত্ত অর্থ সম্পূর্ণ বা আনুপাতিক হারে সেরত প্রদান করা হয়। এ নীতিমালা কাঙ্ক্ষিত কৃষি উৎপাদনে প্রত্যেক মহালয়ার পাশপাশি কৃষকদের অনুকূলে অর্থ প্রবাহ বৃদ্ধি, আয় উপকারী কর্মকর্তার সম্প্রসারণের মাধ্যমে পল্লী দারিত্র্য বিমোচন এবং পল্লী অঞ্চলের জনসংসারণের স্বীকৃত মান উন্নয়নে সহায়ক ভূমিকা পালন করবে। ২০০১-০২ অর্থবছর থেকে ২০১৫-১৬ অর্থবছরের (জানুয়ারি ২০১৬ পর্যন্ত) কৃষি ও পল্লী ঋণ বিষয়ক উপায় চরমি-১০ এ দেখা হ'ল :

সারণি-১০৪ বছরভিত্তিক কৃষি ও পল্লী ঋণ বিতরণ ও আদায় পরিসংখ্য

(বিলিয়ন টাকা)

অর্থবছর	বিতরণ লক্ষ্যমাত্রা	বিতরণ	ঋণ আদায়	বকেয়া (ক্রমপঞ্জীকৃত)
২০০১-২০০২	৩৩.২৭	২৯.৫৫	৩২.৬০	১১৪.৯৮
২০০২-২০০৩	৩৫.৬১	৩২.৭৮	৩৫.১৬	১১৯.১৩
২০০৩-২০০৪	৪৩.৭৯	৪০.৪৮	৩১.৫৫	১২৭.০৬
২০০৪-২০০৫	৫৫.৩৮	৪৯.৫৭	৩১.৭১	১৪০.৪০
২০০৫-২০০৬	৫৮.৯২	৫৫.৯৩	৪১.৬৪	১৫৩.৭৭
২০০৬-২০০৭	৬০.৫১	৫২.৯৩	৪৬.৭৬	১৫৫.১৮
২০০৭-২০০৮	৮৩.০৯	৮৫.৮১	৬০.০৪	১৭৮.২৩
২০০৮-২০০৯	৯৩.৭৯	৯২.৮৪	৮৩.৭৮	১৯৩.৯৮
২০০৯-২০১০	১১৫.১২	১১১.১৭	১০১.১৩	২২৫.৮৯
২০১০-২০১১	১২৬.১৭	১২১.৮৪	১২১.৪৯	২৫৪.৯২
২০১১-২০১২	১৩৮.০০	১৩১.৩২	১২৩.৫৯	২৫৯.৭৫
২০১২-২০১৩	১৪১.৩০	১৪৬.৬৭	১৪৩.৬২	৩১০.৫৮
২০১৩-২০১৪	১৪৫.৯৫	১৬০.৩৭	১৭০.৪৬	৩৪৬.৩৩
২০১৪-২০১৫	১৫৫.৫০	১৫৯.৭৮	১৫৪.০৭	৩২৯.৩৭
২০১৫-২০১৬*	১৬৪.০০	১০০.৭৯	৯৫.৯৪	৩২৬.০১

* (জানুয়ারি, ২০১৬ পর্যন্ত) তথ্য: বাংলাদেশ ব্যাংক

ক্ষুদ্র ও মাঝারি শিল্প

ব্যবসায়িক কর্মকাণ্ডকে উৎসাহিতকরণ ও সম্প্রসারণের মাধ্যমে নতুন কর্মসংস্থান সৃষ্টির একটি সম্ভাবনাময় খাত হিসেবে ক্ষুদ্র ও মাঝারি শিল্পকে (Small and Medium Enterprises-SMEs) গণ্য করা হয়ে থাকে। এ সম্ভাবনাকে সামনে রেখে ক্ষুদ্র এবং মাঝারি শিল্পে ঋণ বিতরণে নানবিধ উদ্যোগ গ্রহণসহ এ শিল্পের বিকাশ ও সম্প্রসারণের জন্য বাণিজ্যিক ব্যাংক ও আর্থিক প্রতিষ্ঠানসমূহ কর্তৃক বিতরণকৃত ঋণের বিপরীতে বাংলাদেশ ব্যাংক কর্তৃক প্রদত্ত পুনঃপ্রার্থন সূচনা ২০১৫-১৬ অর্থবছরেও অব্যাহত রয়েছে। এ লক্ষ্যে বাংলাদেশ ব্যাংক তহবিল, জাইকা এক্সপ্লোরিটভিএসএমই তহবিল এবং নারী উদ্যোক্তা তহবিল হতে পুনঃপ্রার্থন সূচনা চালু করেছে। এছাড়া, নতুন উদ্যোক্তাদের টার্ট আপ কাপিটাল সঞ্চয়সহায়ের জন্য 'ফটোর, মহিলাবন এবং মূল উদ্যোক্তা খাতে নতুন উদ্যোক্তা তহবিল' এবং ইসলামী ব্যাংকসমূহ কর্তৃক পুনঃপ্রার্থন সূচনা গ্রহণের সুবিধার্থে ইসলামী পরিদায়ক মোতাবেক পুনঃপ্রার্থন তহবিল চালু করা হয়েছে।

ব্যাংক ও নন-ব্যাংক আর্থিক প্রতিষ্ঠানসমূহ বাংলাদেশ ব্যাংকের সার্বিক তত্ত্বাবধানে এসএমই অর্থায়ন ও উন্নয়নে উদ্যোগী ভূমিকা নিয়ে এগিয়ে এসেছে। দেশে কার্যকর সকল ব্যাংক ও নন-ব্যাংক আর্থিক প্রতিষ্ঠানসমূহ ২০১৪-১৫ অর্থবছরে ৭০৬,০২৪টি এসএমই উদ্যোক্তা প্রতিষ্ঠানের বিপরীতে সর্বমোট ১১০২.৮৮ বিলিয়ন টাকা ঋণ বিতরণ করেছে, যা ২০১৩-১৪ অর্থবছরের তুলনায় ২১.৭২ শতাংশ বেশি। ২০১৪-১৫ অর্থবছরে ১৯৩,৯৮৭টি এসএমই শারী উদ্যোক্তা প্রতিষ্ঠানের বিপরীতে ঋণ বিতরণের পরিমাণ ছিল ৩৯.৬৮ বিলিয়ন টাকা, যা পূর্ববর্তী ২০১৩-১৪ অর্থবছরের তুলনায় ৮.৯২ শতাংশ বেশি।

অন্যদিকে, ২০১৫-১৬ অর্থবছরের এখন বাৎসরিক ব্যাংক ও নন-ব্যাংক আর্থিক প্রতিষ্ঠানসমূহ ২৯৫,০৬৩টি এসএমই উদ্যোগে প্রতিষ্ঠানকে ৫৯৪.৯৭ বিলিয়ন টাকা ঋণ বিতরণ করেছে।

এসএমই খাতে ঋণ বিতরণ

এসএমই খাতকে অর্থনৈতিক উন্নয়নের অন্যতম একমাত্র বিবেচনায় ২০১০ সাল থেকে প্রথমবারের মতো ব্যাংক ও আর্থিক প্রতিষ্ঠানসমূহ কর্তৃক বিনির্দেশিত লক্ষ্যমাত্রা ভিত্তিক পঞ্জিকা বহর ভিত্তিক ঋণ বিতরণ কার্যক্রম শুরু করা হয়েছে। এসএমই খাতে ঋণ বিতরণের লক্ষ্যমাত্রা অর্জনের সক্ষমতাকে সংশ্লিষ্ট ব্যাংকের নতুন শাখা খোলার ক্ষেত্রে অন্যতম ইতিবাচক মাপকাঠি এবং ক্যামেলস রোটিং নির্দেশের একটি নিয়মক হিসেবে বিবেচনা করা হয়ে থাকে। ২০১৫ সালে ব্যাংক ও নন-ব্যাংক আর্থিক প্রতিষ্ঠানসমূহ এসএমই খাতে ১১৫৮.৭১ বিলিয়ন টাকা ঋণ বিতরণ করেছে যা উক্ত বছরের বিনির্ধারিত লক্ষ্যমাত্রা ১০৪৫.৮৭ বিলিয়ন টাকার তুলনায় ১২ শতাংশ বেশি (সারণি-৮.৩)।

সারণি-১১৪ ২০১০ সাল হতে ২০১৫ সাল পর্যন্ত ব্যাংক ও নন-ব্যাংক আর্থিক প্রতিষ্ঠানসমূহ কর্তৃক এসএমই ঋণ বিতরণ (বিলিয়ন টাকায়)

সময়কাল	লক্ষ্যমাত্রা	সাব-সেক্টর			সর্বমোট	মহী উদ্যোগ	লক্ষ্যমাত্রার তুলনায় অর্জন
		বাবসা	শিল্প	সেবা			
২০১০	৩৮৮.৫৮	৩৫০.৪১	১৫১.৪৮	৫০১.৫৬	৫০৫.৪৪	১৮.০৪	১৩৮%
২০১১	৫৬৯.৪০	৫৪৩.৮৩	১৫৮.০৬	৬৫১.৩১	৫৩৭.১৯	২০.৪৮	৯৫%
২০১২	৫৭০.১৬	৪৪২.২৫	২১৮.৯৭	৬৬১.৩১	৬৯৭.৫৬	২২.৪৪	১১৮%
২০১৩	৭৪১.৮৭	৫৬৭.০৪	২৪০.১৭	৮০৭.০৩	৮৫৩.২৩	৩৩.৪৭	১১৫%
২০১৪	৮৯০.৩১	৬২৭.৬৭	৩০২.৪৬	৯৩০.১৩	১,০০৯.১০	৩৯.৯৬	১১৩%
২০১৫	১,০৪৫.৮৬	৭০৫.৫২	৩০৪.৬২	১,০১০.১৭	১,১৫৮.৭০	৪২.২৭	১১২%

সূত্র: ঋণ-৩এ খসড়া

পুনঃঅর্থায়ন স্কিম (Refinance Scheme)

ব্যাংক ও নন-ব্যাংক আর্থিক প্রতিষ্ঠানসমূহ কর্তৃক নিয়মিত এসএমই ঋণ বিতরণের পাশাপাশি বাংলাদেশ ব্যাংক এসএমই খাতে মধ্য ও দীর্ঘমেয়াদি তহবিল ব্যাংক ও নন-ব্যাংক আর্থিক প্রতিষ্ঠানের মাধ্যমে সরবরাহ করেছে। বর্তমানে এসএমই খাতে বাংলাদেশ ব্যাংক কর্তৃক বিভিন্ন উন্নয়ন সহযোগী সংস্থা জাহিকা এবং নিজস্ব তহবিলের সহায়তায় ৬টি তহবিল (মফসলে কৃষিভিত্তিক শিল্প স্থাপনের জন্য পুনঃঅর্থায়ন ফান্ড, বিবি ফান্ড, বিবি-৩মেন ফান্ড, জাহিকা একপ্রসিপিডি-এসএমই ফান্ড, নতুন উদ্যোগ ফান্ড এবং ইসলামী পরিচালিত ফান্ড) পরিচালিত হচ্ছে। বাংলাদেশ ব্যাংক পরিচালিত পুনঃঅর্থায়ন তহবিলগুলোর সার্বিক অবস্থা তলবোর্ডে ২০১৬ পর্যন্ত সারণি-১১-এ দেখানো হলো:

সারণি ১১৪ ক্রম ও মাঝারি শিল্পখাতে পুনঃঅর্থায়ন এর খাতকারী বিবরণ*

নং	তহবিলের নাম	পুনঃঅর্থায়নের পরিমাণ (বিলিয়ন টাকায়)				অর্থায়নকৃত এটারপ্রাইজের সংখ্যা (খাতভিত্তিক)			
		চলতি মুদ্রাধন	মধ্য মেয়াদি ঋণ	দীর্ঘ মেয়াদি ঋণ	মোট ঋণ	শিল্প	বাণিজ্য	সেবা	মোট
১	মফসলে কৃষিভিত্তিক শিল্প স্থাপনের জন্য তহবিল	২.২১	১.৩৪	৪.৬৮	৮.২৩	২,৪৫৮	-	-	২৪৫৮
২	বাংলাদেশ ব্যাংক তহবিল	৩.৮৫	৫.৯৭	২.৪৩	১২.২৫	৫,০২১	৫,৯২৪	১,৭৬৫	১২,৭১০
৩	বিবি-নারী উদ্যোগ ফান্ড তহবিল	২.৩৭	৭.৩৭	২.৯২	১২.৬৬	৪,২২২	৬,৯৯০	১,৯১২	১৩,১২৪
৪	বিবি একপ্রসিপিডি-নারী উদ্যোগ	০.৪৩	০.৬৮	০.৩৬	১.৪৮	২৫৯	৮৮৯	৭৫	১,২২৩
৫	জাহিকা তহবিল	০.৮০	১.৫২	১.০০	৩.৩২	১,০৫৮	১,৫০৬	৪৩৬	৩,১৬০
৬	এডিবি-১	১.৪৪	১.৩২	০.৪৮	৩.২৪	৮০০	২,০৯৬	৩৫৮	৩,২৫৪
৭	এডিবি-২	-	৫.৬৮	১.৭৯	৭.৪৭	৩,৭৬৫	৭,৪৩৫	২,৪৪৫	১৩,৬৪৫
৮	জাহিকা একপ্রসিপিডিএসএমই	০.১৬	০.৬৯	০.০৪	০.৯০	৩৭৯	৯	১২৫	৫১৩
৯	নতুন উদ্যোগ তহবিল	০.০০	০.০৫	০.০১	০.০৬	৪৭	-	৯২	১৩৯
১০	ইসলামী পরিচালিত তহবিল	১.০৯	০.১৫	০.২৮	১.৪৬	৩৮	৩০৯	৬	৩৫৩
সর্বমোট		১২.৩৬	২৪.৫৫	১৭.০৯	৫৩.৯৯	১৮,৩৫৭	২৪,৯৫৮	৭,২৭৪	৫০,৫৮৯

পুনঃঅর্থায়ন, ২০১৬ পর্যন্ত

তলবোর্ডে ২০১৬ পর্যন্ত চুক্তিবদ্ধ ব্যাংক ও নন-ব্যাংক আর্থিক প্রতিষ্ঠানসমূহ কর্তৃক ৫০,৫৮৯টি উদ্যোগে প্রতিষ্ঠানকে ৫০.৯৯ বিলিয়ন টাকা অর্থায়ন করা হয়েছে। মোট অর্থায়নের মধ্যে ১২.৩৬ বিলিয়ন টাকা চলতি মুদ্রাধন খাতে, ২৪.৫৫ বিলিয়ন টাকা মধ্যমেয়াদি ঋণ ও ১৭.০৯ বিলিয়ন টাকা দীর্ঘমেয়াদি ঋণ

প্রদান করা হয়েছে। পুনঃপর্যালোচনা তহবিলসমূহ এসএমই খাতে একটি মধ্য ও দীর্ঘমেয়াদি ঋণ বাজার সৃষ্টিতে অবদান রেখে কর্মকর্তাদের সৃষ্টিতে ভূমিকা রাখছে। বাংলাদেশ ব্যাংক পরিচালিত পুনঃপর্যালোচনা তহবিলসমূহের বিস্তারিত নিম্নে বর্ণনা করা হল :

ক) কৃষিজাতপণ্য প্রক্রিয়াকরণের জন্য মন্বন্যভিত্তিক শিল্প ক্ষুদ্রাঙ্গনে পুনঃপর্যালোচনা তহবিল

কৃষিজাতপণ্য প্রক্রিয়াকরণ শিল্পকে আরো উৎসাহিত করার লক্ষ্যে বাংলাদেশ ব্যাংক কর্তৃক ২০০১ সালে ১.৫ বিলিয়ন টাকার একটি পুনঃপর্যালোচনা তহবিল গঠন করে ১০% সুদহারে পুনঃপর্যালোচনা সুবিধা প্রদান শুরু করা হয়। পরবর্তীতে, এ তহবিলের আকার বৃদ্ধি করে ২০১২ সালে ২.০ বিলিয়ন টাকায়, ২০১৩ সালে ৪.০ বিলিয়ন টাকায় এবং সর্বশেষ ২০১৫ সালে ৪.৫ বিলিয়ন টাকায় উন্নীত করা হয়। ২৯ ফেব্রুয়ারি ২০১৬ তারিখ পর্যন্ত এ তহবিল হতে ২,৪৫৮ টি কৃষিজাতপণ্য প্রক্রিয়াকরণ শিল্প প্রতিষ্ঠানের অনুকূলে সর্বমোট ৮.২৩ বিলিয়ন টাকা পুনঃপর্যালোচনা সুবিধা দেয়া হয়েছে। বর্তমানে মোট ৩৭টি কৃষিজাতপণ্য শিল্পক্ষেত্রে এ তহবিলের আওতায় পুনঃপর্যালোচনা সুবিধা প্রদান করা হচ্ছে।

খ) বাংলাদেশ ব্যাংক তহবিল

২০০৪ সালে প্রথমবারের মত ক্ষুদ্র উদ্যোগীদের জন্য বাংলাদেশ ব্যাংকের নিজস্ব তহবিলের মাধ্যমে ১.০ বিলিয়ন টাকার ঘূর্ণায়মান “বাংলাদেশ ব্যাংক তহবিল” গঠন করা হয়। ক্রমবর্ধমান চাহিদার পরিপ্রেক্ষিতে পরবর্তীকালে এ তহবিলের আকার ৬.০ বিলিয়ন টাকায় উন্নীত করা হয়েছে। দেশের শিল্পায়নকে সূচয় ও সংগঠিত করার লক্ষ্যে এসএমই মহিলার উদ্যোগীদের জন্য সহায়কভাবে ঋণসুদে (ব্যাংক রেট +৫%) অধিকতর প্রতিষ্ঠানিক ঋণ সুবিধা নিশ্চিত করতে ফেব্রুয়ারি ২০০৭ এ তহবিলের সুদহার অর্ধের ন্যূনতম ১০% রাখা হয় এবং মে ২০০৮ এ তা ১৫%-এ উন্নীত করা হয়। ক্ষুদ্র উদ্যোগ ও নারী উদ্যোগকে অর্থায়নের বিপরীতে চুক্তিবদ্ধ ৩২টি ব্যাংক ও ২৪টি মন-ব্যাংক আর্থিক প্রতিষ্ঠানকে পছন্দজনক পুনঃপর্যালোচনা প্রদান করা হয়ে থাকে। ২৯ ফেব্রুয়ারি ২০১৬ তারিখ পর্যন্ত এ তহবিল হতে ২৭,০৫৭ জন উদ্যোগীকে ২৬.৪০ বিলিয়ন টাকা পুনঃপর্যালোচনা প্রদান করা হয়েছে; অন্যথায় ১৪,৩৪৭ জন নারী উদ্যোগীর অনুকূলে পুনঃপর্যালোচনা পরিমাণ ১৪.১৫ বিলিয়ন টাকা।

গ) ইন্ডিয়াগ্রামসি তহবিল (এইচিএ খাত)

২০০৪ সালে বিশ্বব্যাংক (আইডিএ তহবিল) বাংলাদেশ সরকারের সাথে উন্নয়ন ঋণ চুক্তির অধীনে Enterprise Growth and Bank Modernization Programme (EGBMP) তহবিল-এ ১০ মিলিয়ন মার্কিন ডলার ক্ষুদ্র উদ্যোগ উন্নয়নের জন্য ঋণ প্রদান করে। একই সাথে বাংলাদেশ সরকার উক্ত ঋণ চুক্তির অধীনে ইন্ডিয়াগ্রামসি তহবিলে ০.৫৮ বিলিয়ন টাকা প্রদান করে। ঘূর্ণায়মান পদ্ধতিতে পরিচালিত এ তহবিল হতে ৩২টি ব্যাংক ও মন-ব্যাংক আর্থিক প্রতিষ্ঠানের মাধ্যমে ৩১৬০ জন উদ্যোগীকে ৩.১৩ বিলিয়ন টাকা পুনঃপর্যালোচনা প্রদান করা হয়েছে।

ঘ) এটিবি-১ তহবিল

এসএমই খাতে উন্নয়নের মাধ্যমে দেশের অর্থনৈতিক উন্নয়নকে সুদৃঢ় করতে ২৬ জানুয়ারি ২০০৫ তারিখে বাংলাদেশ সরকার এবং এশীয় উন্নয়ন ব্যাংকের মধ্যে স্বাক্ষরিত ঋণচুক্তি [এটিবি সোন নং-২১৪৯ বিএএম (এসএফ)] এর মাধ্যমে ‘শল এন্ড মিলিয়াম এন্টারপ্রাইজ সেক্টর ডেভেলপমেন্ট প্রোগ্রাম (এসএমইএসডিপি)’ গঠিত হয়। উক্ত ঋণচুক্তির আওতায় এটিবি ৩০ মিলিয়ন মার্কিন ডলার প্রদান করে। সেপ্টেম্বর ২০০৯ এ তহবিল হতে পুনঃপর্যালোচনা সমান্ত করা হয় এবং ৩২৬৪টি উদ্যোগী প্রতিষ্ঠানের অনুকূলে সর্বমোট ৩.৩৫ বিলিয়ন টাকা পুনঃপর্যালোচনা প্রদান করা হয়েছে। ইতোমধ্যে ব্যাংক ও আর্থিক প্রতিষ্ঠানসমূহ হতে পুনঃপর্যালোচনা সম্পূর্ণ অর্থ আশ্রিত করা হয়েছে।

ঙ) এটিবি-২ তহবিল

এটিবি-১ প্রকল্পের সাফল্যের ধারাবাহিকতায় এসএমই খাতে পুনঃপর্যালোচনা স্বীম এর সুবিধা সম্প্রসারণের নিমিত্তে এটিবির আর্থিক সহায়তায় [এটিবি সোন নং-২৫৪৯ বিএএম(এসএফ)] বাংলাদেশ সরকার কর্তৃক অক্টোবর ২০০৯ এ “শল এন্ড মিলিয়াম সাইজল্ড এন্টারপ্রাইজ ডেভেলপমেন্ট প্রক্ট (এসএমইডিপি)” গঠন করা হয়। এটিবি প্রদত্ত এসডিআর ৪৮.৯০ মিলিয়ন (সমপরিমাণ ৭৯.০০ মিলিয়ন মার্কিন ডলার) এবং বাংলাদেশ সরকার কর্তৃক প্রদত্ত টাকা ১.৪৩ বিলিয়ন (সমপরিমাণ ১৯.০০ মিলিয়ন মার্কিন ডলার) এর সহায়তায় গঠিত এসএমইডিপি তহবিলের মোট পরিমাণ ৯৫.০০ মিলিয়ন মার্কিন ডলার। এটিবি-২ তহবিল হতে পুনঃপর্যালোচনা কার্যক্রম ৩১ ডিসেম্বর ২০১৩ তারিখে সমাপ্ত হয়েছে। চুক্তিবদ্ধ ৩৯টি ব্যাংক ও মন-ব্যাংক আর্থিক প্রতিষ্ঠানের মাধ্যমে চাকা এবং চট্টগ্রাম মেট্রোপলিটন এলাকার বাহিরের ১৩,৬৪৫ জন উদ্যোগীকে ৭.৪৭ বিলিয়ন টাকা মধ্য ও দীর্ঘমেয়াদি তহবিল সরবরাহ করা হয়েছে।

চ) জাইকা তহবিল

ক্ষুদ্র ও মাঝারি খাতে মধ্য ও দীর্ঘমেয়াদি ঋণ সরবরাহের মাধ্যমে বাংলাদেশে এসএমই খাত উন্নয়নের লক্ষ্যে ২০১১ সালে জাইকা, জাপান এবং বাংলাদেশ সরকারের মধ্যে একটি ঋণচুক্তি স্বাক্ষরিত হয়। এ ঋণচুক্তির আওতায় জাইকা সহায়তাপূর্ণ ‘সিন্ডিকেশন সেক্টর প্রক্ট করা দ্বা ডেভেলপমেন্ট অল শল এন্ড মিলিয়াম-সাইজল্ড এন্টারপ্রাইজ (একএসডিডিএসএমই, বিডি-পি ৩৭)’ প্রকল্পের মাধ্যমে উৎসাদনশীল খাতে স্থায়ী সম্পদে বিনিয়োগ সুবিধা সম্প্রসারণের লক্ষ্যে কারিগরি সহায়তাসহ ৫০০০ মিলিয়ন ইয়েন এর সমপরিমাণ টাকার একটি ঋণ তহবিল গঠন করা হয়। এ উদ্যোগের আওতায় ঋণ প্রদানকারী প্রতিষ্ঠান (পিএফআই) হিসেবে অক্টোবর ২৫টি আঞ্চলিক ব্যাংক ও ২১টি মন-ব্যাংক আর্থিক প্রতিষ্ঠান বাংলাদেশ ব্যাংকের সাথে চুক্তিবদ্ধ হয়েছে। অক্টোবর ২০১২ থেকে এ তহবিলের আওতায় এসএমই উদ্যোগীদেরকে বাজারভিত্তিক সুদহারে পুনঃপর্যালোচনা/পূর্ব-অর্থায়ন কার্যক্রম শুরু করা হয়েছে। পরবর্তীতে প্রকল্পের স্ট্যান্ডিং কমিটি প্রত্যাহিত সুবিধাজোগীরা আওতা বৃদ্ধি করার নিমিত্তে অক্টোবর ২০১৩ এ মাইক্রো উদ্যোগকেও প্রকল্পের বি-বাণ তহবিলের আওতায় যোগ্য

এন্টারপ্রাইজ হিসেবে বিবেচনা করা হয়েছে এবং মাইক্রো এন্টারপ্রাইজসমূহের অধীনে চাহিদার বিপর্যয় বিবেচনা করে নিম্নে সাব-সেক্টরের ন্যূনতম পরিমাণ ০.৫ মিলিয়ন টাকা থেকে কমিয়ে ০.২ মিলিয়ন টাকা নির্ধারণ করা হয়েছে।

এছাড়াও তৈরি পোশাক খাতে কর্মরত শ্রমিকদের কর্মপরিবেশ উন্নয়নের লক্ষ্যে এফএসপিডিএসএমই প্রকল্পের ত্রি-ধাপ তহবিলের আওতায় তৈরি পোশাক ও মিটওয়্যার খাতে সহায়তা প্রদানের জন্য একটি ব্যতিক্রমী পদক্ষেপ গ্রহণ করা হয়েছে। বিজেএমইএ এবং/অথবা বিজেএমইএ সদস্যত্বকৃত তৈরি পোশাক ও মিটওয়্যার শিল্প প্রতিষ্ঠান থেকে ১০০-২০০০ জন শ্রমিক কর্মরত আছে এবং ঘরের নিজস্ব কারখানা রয়েছে তারা কারখানার সংস্কার, পুনর্গঠন ও প্রতিস্থাপন কাজের জন্য সর্বোচ্চ ০.১ মিলিয়ন টাকা পর্যন্ত অর্থায়ন সুবিধা গ্রহণ করতে পারবেন। এফএসপিডিএসএমই প্রকল্পের ত্রি-ধাপ তহবিলের আওতায় সাব-সেক্টরের শতভাগ ত্রি-ফিন্যান্স আকারে সহায়তা প্রদান করা হচ্ছে। ইতোমধ্যে দুটি পার্শ্ববর্তী শিল্প প্রতিষ্ঠানকে এ তহবিলের আওতায় ৩৯.৪ মিলিয়ন টাকা অর্থায়ন প্রদান করা হয়েছে। উল্লেখ্য যে, প্রকল্পটি সমাপ্তির তারিখ হচ্ছে ৩১ মার্চ ২০১৬। ইতোমধ্যে আইকা হতে প্রকল্পের অন-লেডিং তহবিল বরাদ্দ বরাদ্দের সমুদয় অর্থ পাওয়া গিয়েছে এবং প্রকল্পটি সামল্যজনকভাবে সমাপ্ত করা হয়েছে। তবে, এ প্রকল্পের বিভলতিং তহবিল হতে চুক্তিবদ্ধ ব্যাংক ও আর্থিক প্রতিষ্ঠানকে পুনঃঅর্থায়ন/ পূর্ব-অর্থায়ন প্রদান অব্যাহত থাকবে।

৯) কটেক, মহিলা ও জুজু খাতে নতুন উদ্যোক্তা পুনঃঅর্থায়ন তহবিল

বিভিন্ন সরকারি ও বেসরকারি প্রতিষ্ঠান কর্তৃক সম্ভবতবে পরিচালিত উদ্যোক্তা উন্নয়ন কর্মসূচীর অধীনে নির্ধারিত ও প্রশিক্ষিত কিংবা স্ব-প্রশিক্ষিত নতুন উদ্যোক্তা গ্রহণে ইচ্ছুক উদ্যোক্তাদের অর্থায়ন সহকরণ করা করে আবেদনসম্বন্ধে উৎসাহিত করতে বাংলাদেশ ব্যাংক কর্তৃক 'কটেক, মহিলা ও জুজু খাতে নতুন উদ্যোক্তা পুনঃঅর্থায়ন তহবিল' নামে ১.০০ বিলিয়ন টাকায় একটি তহবিল গঠন করা হয়েছে। এ তহবিল হতে নতুন উদ্যোক্তাদের সর্বোচ্চ ১০ শতাংশ মুদ্রে সহায়ক জামানতসহ সর্বোচ্চ ২৫ লক্ষ টাকা এবং সহায়ক জামানতবিহীন সর্বোচ্চ ১০ লক্ষ টাকা পর্যন্ত চলতি মূলধন কিংবা মেরু দি ঋণ গ্রহণ করতে পারেন। ফেব্রুয়ারি ২০১৬ পর্যন্ত এ তহবিল হতে ১০৯ জন উদ্যোক্তাকে ৬৫.৪ মিলিয়ন টাকা পুনঃঅর্থায়ন প্রদান করা হয়েছে।

১০) ইসলামী শরিয়ত ভিত্তিক অর্থায়নের বিপরীতে পুনঃঅর্থায়ন তহবিল

অর্থনৈতিক কর্মকাণ্ডে গতিশীলতা আনয়ন এবং শিল্পায়নে বিশেষ করে কৃষিজাতপণ্য প্রক্রিয়াজাতকরণ, জুজু উদ্যোক্তা বাজ ও নতুন উদ্যোক্তাপনকে অর্থায়নে ইসলামী ব্যাংক ও আর্থিক প্রতিষ্ঠানসমূহের সম্পৃক্ততা বৃদ্ধিকল্পে একটি পুনঃঅর্থায়ন তহবিল গঠন করা হয়েছে। ইসলামী শরিয়ত মোতাবেক পরিচালিত ব্যাংক ও আর্থিক প্রতিষ্ঠানসমূহে এসএমই খাত ও কৃষিজাতপণ্য প্রক্রিয়াজাতকরণ শিল্পে অর্থায়নের বিপরীতে পুনঃঅর্থায়ন সুবিধা গ্রহণ করতে পারবে। ফেব্রুয়ারি ২০১৬ পর্যন্ত এ তহবিল হতে ৩৫৩ জন উদ্যোক্তাকে ১.৪৭ বিলিয়ন টাকা পুনঃঅর্থায়ন প্রদান করা হয়েছে।

এসএমই খাতের উন্নয়নে গৃহীত পদক্ষেপসমূহঃ

- ❖ এসএমই (জুজু উদ্যোক্তা) খাতে পুনঃঅর্থায়ন তহবিলের আওতায় এসএমই খাতের নিম্নসীমাহ্রাস করে ৫০ হাজার টাকায় নির্ধারণ করা হয়েছে।
- ❖ ক্রাস্টার ভিত্তিক শিল্পে অর্থায়ন প্রোমোটর করা হয়েছে। বিন্যাস ক্রাস্টারগুলোর শক্তিশালীকরণ ও নতুন নতুন ক্রাস্টার উন্নয়নের লক্ষ্যে প্রতিটি ব্যাংক ও বন-ব্যাংক আর্থিক প্রতিষ্ঠানসমূহকে কমপক্ষে একটি ক্রাস্টার উন্নয়নের সার্বিক দায়িত্ব নেয়ার নির্দেশনা দেয়া হয়েছে। একই সাথে প্রতিটি কোয়ার একটি ব্যাংককে মূল ভূমিকা গ্রহণের সুপারিশ প্রদান করা হয়েছে।
- ❖ কৃষিভিত্তিক শিল্পে অর্থায়নের জন্য এ খাতের আওতা সম্প্রসারণ করা হয়েছে।
- ❖ ব্যাংক ও আর্থিক প্রতিষ্ঠানগুলো খণ্ড নীতিমালা প্রণয়নের সমস্ত প্রয়োজনকে এসএমই খাতে মুক্তিলাভ হোসে পিছিয়ে প্রদানের বিষয়টি বিবেচনা করার জন্য নির্দেশনা দেয়া হয়েছে।
- ❖ প্রত্যেক ব্যাংক উদ্যোক্তাদের অভিযোগ জ্ঞাত হওয়া ও নিষ্পত্তির জন্য একজন বেসরকারি কর্মকর্তা নিয়োগ করে কর্মকর্তার নাম প্রত্যেক শাখায় প্রদর্শনের ব্যবস্থা গ্রহণ করার নির্দেশনা দেয়া হয়েছে।
- ❖ বাংলাদেশ ব্যাংকের এসএমই এন্ড স্পেশাল প্রোগ্রামস্ বিভাগসহ প্রত্যেকটি শাখায় এসএমই রবিটরিং সেল গঠন করা হয়েছে। প্রত্যেক ব্যাংক ও বন-ব্যাংক আর্থিক প্রতিষ্ঠানেও এসএমই রবিটরিং সেল কার্যরত রয়েছে।
- ❖ দুটি প্রতিবেদীসহ সকল প্রতিবেদী এসএমই উদ্যোক্তা এবং মূলধনীল লেনদীন প্রকাশ ও বিশ্লেষণে নিয়োজিত উদ্যোক্তাপনকে স্বল্পমুদ্রে (ব্যাংক রেট+৫%) এসএমই এন্ড স্পেশাল প্রোগ্রামস্ বিভাগ পরিচালিত 'ফল এন্টারপ্রাইজ খাতের পুনঃঅর্থায়ন তহবিল' বাংলাদেশ ব্যাংক তহবিল' এর আওতায় অর্থায়ন গ্রহণের সুযোগ প্রদান করা হয়েছে।
- ❖ আইকা সহায়তাপুর্ক 'এফএসপিডিএসএমই' প্রকল্পের ত্রি-ধাপ তহবিল হতে জুজু ও মাঝারি উদ্যোক্তাদের পাশাপাশি মাইক্রো উদ্যোক্তাদেরকেও মধ্য ও দীর্ঘমেয়াদি তহবিল গ্রহণের সুযোগ প্রদান করা হয়েছে।

- ❖ বাংলাদেশ ব্যাংক কর্তৃক পুনঃঅর্থায়ন তহবিলের সহায় অর্থের ম্যাক্সিমাম ১৫% মহিলা উদ্যোক্তাদের জন্য বরাদ্দ রাখা হয়েছে। পুনঃঅর্থায়ন তহবিলের আওতায় নারী উদ্যোক্তাদের ক্ষেত্রে এসএমই ঋণের সুদের হার ক্রাসকৃত হয়ে, ১০% (ব্যাংক রেট + ৫%), নির্ধারণের জন্য ব্যাংক ও আর্থিক প্রতিষ্ঠানসমূহকে নির্দেশনা প্রদান করা হয়েছে।
- ❖ প্রতিটি ব্যাংক ও নন-ব্যাংক আর্থিক প্রতিষ্ঠানে অবশ্যিকভাবে স্বতন্ত্র 'Women Entrepreneur's Dedicated Desk' স্থাপন ও যাতে প্রয়োজনীয় উপযুক্ত জনবল নিয়োগ করার জন্য নির্দেশনা দেয়া হয়েছে।
- ❖ ব্যাংক ও নন-ব্যাংক আর্থিক প্রতিষ্ঠানসমূহ পুনঃঅর্থায়ন তহবিলের বিপরীতে ঋণ গ্রহীতা 'নারী শিল্প উদ্যোক্তা' হলে বা ঋণ গ্রহীতা প্রতিষ্ঠানের মালিকানাধীন কমপক্ষে ৫১% শেয়ার মালিক নারী হলে সে সকল প্রতিষ্ঠান/উদ্যোক্তাকে সহায়ক জামানত হিসেবে শুধুমাত্র ব্যক্তিগত গ্যারান্টির বিপরীতে সর্বোচ্চ ২৫.০০ লক্ষ টাকা পর্যন্ত জামানতবিহীন ঋণ সুবিধা প্রদান করতে পারে।
- ❖ স্কুল নারী উদ্যোক্তা কর্তৃক এসএমই ঋণ গ্রহণের সুবিধার্থে ঋণভিত্তিক ৫০ হাজার টাকা ও তহবিল স্কুল মূল বিতরণের দীর্ঘমেয়াদে প্রদান করা হয়েছে।
- ❖ এশীয় উন্নয়ন ব্যাংকের আর্থিক সহায়তার বাংলাদেশ সরকার কর্তৃক Skill for Employment Investment Program নামক একটি কর্মসূচী গ্রহণ করা হয়েছে। এ কর্মসূচীর আওতায় প্রথম ধাপে আগামী ৩ বছরে ০.২৩ মিলিয়ন লোককে বাস্তবভিত্তিক প্রশিক্ষণ প্রদান করা হবে। তার মধ্যে বাংলাদেশ ব্যাংকের এসএমই এন্ড স্পেশাল সোল্যামন্স বিভাগ ০.০১ মিলিয়ন লোককে বিভিন্ন ট্রেন্ডে কর্মমুখী প্রশিক্ষণ প্রদানের ব্যবস্থা গ্রহণ করবে। বাংলাদেশ ব্যাংক কর্তৃক প্রশিক্ষিতদের অবিক্রম আয়কর্মসংস্থানে নিয়োজিত হবে মর্মে আশা করা যাচ্ছে।
- ❖ নারীর অর্থনৈতিক মুক্তি ও ক্ষমতাযন এবং প্রতিষ্ঠানিক অর্থায়ন ব্যবস্থায় অধিকতর প্রবেশপথ্যতা নিশ্চিতকরণের লক্ষ্যে সকল ব্যাংক ও আর্থিক প্রতিষ্ঠানের প্রতিটি শাখা কর্তৃক শাখার আওতাধীন এলাকার ম্যাক্সিমাম ও জন উদ্যোগ গ্রহণে আহ্বানী নারী কিংবা নারী উদ্যোক্তা যারা ইতিপূর্বে কোন ব্যাংক কিংবা আর্থিক প্রতিষ্ঠান থেকে কোন ঋণ গ্রহণ করেননি তাদেরকে বৃজে বের করার নির্দেশনা দেয়া হয়েছে। নির্বাচিত নারী উদ্যোক্তাদেরকে এসএমই কার্যক্রম বিষয়ে প্রশিক্ষণ প্রদানপূর্বক অন্ততঃ একজনকে প্রতিবছর ব্যাংকিং সেবার আওতায় নিরে আসা হবে।

সম্পদ	২০১৫	২০১৪
১. বৈদেশিক মুদ্রায় আর্থিক সম্পদ		
বৈদেশিক মুদ্রা হিদাব	২১,০১৫,৮৩০	১৭,৭৪২,২২৭
বৈদেশিক বিনিয়োগ	১,৫১৪,৫৪০,২৫৮	১,৪১৫,৯৬০,০২১
আইএমএফ সঞ্চিত সম্পদ	১০১,১৪৮,১৮৫	১৪৮,৪১৮,১১০
বর্ণ এবং গৌণ	৫,৪১৪,৬৬০	২৫,২৮৫,৬৭৮
বর্ণ সেনসেনক্রনিক দাবি	৫৪,২৮১,০৮২	১৯,৪০১,৯৩৫
ব্যাংককে বৈদেশিক মুদ্রায় ধনত ঃন	১২৭,৭৪২,০৮৫	১০৫,১৮৬,৭৬৩
অন্যান্য বৈদেশিক সম্পদ	১,৫৮০,৪১৫	৪,৫৮৫,২৫০
মোট-বৈদেশিক মুদ্রায় আর্থিক সম্পদ	২,০১১,৫৭৫,৫৯৮	১,৭৩৭,৭৩৮,০১৫
২. স্থানীয় মুদ্রায় আর্থিক সম্পদ		
নগদ ও নগদ সমতুল্য	৩২১,৭০৬	৫৬৬,২৪০
সিকিউরিটি	-	৯৮০,০০০
সরকারকে প্রদত্ত ঃন	১১২,২৮৯,৫৮৫	১০৮,৮৩১,৯৪৫
স্থানীয় মুদ্রায় বিনিয়োগ	১৭,৯৯৫,০০০	৭,০০৫,০০০
স্থানীয় মুদ্রায় বরাদ্দ, আর্থিক প্রতিষ্ঠান ও কর্মচরীর ঃন প্রদত্ত ঃন	১০৫,৯১০,৪৮৭	১০৮,৬২৮,০৭৭
স্থানীয় মুদ্রায় অন্যান্য আর্থিক সম্পদ	১৩৯,২৮০	৯২৯,৬৮২
মোট-স্থানীয় মুদ্রায় আর্থিক সম্পদ	২৫৬,৯৮৯,০৬১	২৮৮,৯৫০,৯৪২
মোট আর্থিক সম্পদ (১+২)	২,২৬৮,৫৬৪,৬৫৯	২,০২৬,৬৮৮,৯৫৭
৩. অ-আর্থিক সম্পদ		
সম্পদ, স্থাপনা এবং সরঞ্জামাদি	৩৮,৫০৮,৫১৫	৩৮,৭০০,৭৮০
অসম্পন্নীয় সম্পদ	৪৪৫,১৭৯	৩৭৮,২৪২
অন্যান্য অ-আর্থিক সম্পদ	৫,১৫৮,৫৮১	৩,৮০০,১০৪
মোট- অ-আর্থিক সম্পদ	৪৩,১১২,২৭৫	৪৩,১৭৯,১২৬
মোট সম্পদ (১+২+৩)	২,২৯১,১৭৬,৯৩৪	২,০৬৭,৮৬৮,০৮৮
দারসমূহ এবং ইকুইটি		
১. দারসমূহ		
বৈদেশিক মুদ্রায় আর্থিক দার		
ব্যাংক ও আর্থিক প্রতিষ্ঠানসমূহের ঃন	১৪৯,১৫৯,৯০২	১৪৯,৮৯৭,৫০৫
আইএমএফ সঞ্চিত দার	১৫৭,৪৭৫,৮৭৪	১৮৮,৫০১,৮৩৬
মোট-বৈদেশিক মুদ্রায় আর্থিক দার	৩০৬,৬৩৫,৮০৬	৩৩৮,৩৯৯,৩৪১
২. স্থানীয় মুদ্রায় আর্থিক দার		
প্রদত্ত মোট	৯৭০,৬০০,৪৪৮	৮৪৭,১৭০,৬০০
পরমেরাঙ্গী ঃন	১৮০,৭২১,৯৯৫	৫৭,৬৬৪,৬৮০
স্থানীয় মুদ্রায় বরাদ্দ ও আর্থিক প্রতিষ্ঠানসমূহের ঃন	৫০৫,০১৭,২৭৪	৪৪৩,৭৯২,০০৫
স্থানীয় মুদ্রায় অন্যান্য আর্থিক দার	১৭১,৫২৭,০৯৪	১৯২,৮১৭,৮০৭
মোট-স্থানীয় মুদ্রায় আর্থিক দার	১,৭২৮,৯৬৬,৮১২	১,৫৪১,৪৬৫,১৫০
মোট দার (১+২)	২,১৩৫,৬০২,৬১৮	১,৮৭৯,৬৬৪,৫২১
ইকুইটি		
মূলধন	৩০,০০০	৩০,০০০
অ-আর্থিক মুনাফ	৫,৫৩৮,৬০০	১৫,৬৩৩,৮০১
পুনর্স্থাপন সক্ষমতা	৬৪,২০৪,০৭৮	১০১,১১৬,৪৪৩
মুদ্রায় বিনিয়োগ ঃন আয়তমসমিত সক্ষমতা	২৬,৬৬০,৬৪৪	২৬,৭৬০,২০৬
নিধিবদ্ধ তহবিল	১৫,৫৬৭,০৪৬	১৫,০১৭,০৪৬
অ-নিধিবদ্ধ তহবিল	১৪,২১৯,৪৮৮	১৪,২২২,৪৫২
অন্যান্য সক্ষমতা	১১,০০৭,৬৭৭	১১,১৬৩,০৫৯
সাধারণ সক্ষমতা	৪,২৫০,৫০০	৪,২৫০,৫০০
মোট-ইকুইটি	১৪৫,৮৫১,৩১৬	১৮৮,২০৩,৫৬৭
মোট দার এবং ইকুইটি	২,২৯১,১৭৬,৯৩৪	২,০৬৭,৮৬৮,০৮৮

বিবরণ	২০১৫	২০১৪
আয়		
১. কৈশিক মুদ্রার আর্থিক সম্পদ হতে আয়		
সুদ আয়	১১,৯২৫,০৬০	১০,০৫৪,৮৬৬
কমিশন এবং বাণী	৩৩০,৫৯০	৩৪,০২০
মেটি-বৈশিক মুদ্রার আর্থিক সম্পদ হতে আয়	<u>১২,২৫৫,৬৫০</u>	<u>১০,০৯৩,৯৮৬</u>
২. স্থানীয় মুদ্রার আর্থিক সম্পদ হতে আয়		
সুদ আয়	১৪,০৮৪,৮০০	২৫,৭৮৯,০২২
কমিশন এবং বাণী	১,৩৮২,৪৬৯	১,১৯১,৪৯৮
লভ্যৎ বাকস আয়	২৫,০০০	২৫,০০০
বিবিধ আয়	৩২৩,৮০৬	১৬৫,৮৮৯
মেটি-স্থানীয় মুদ্রার আর্থিক সম্পদ হতে আয়	<u>১৫,৮১৬,১৩৫</u>	<u>২৭,১৭১,৪০৯</u>
মেটি আয় (১+২)	<u>২৮,০৭৪,৭৮৫</u>	<u>৩৭,২৬৫,৩৯৫</u>
ব্যয়সমূহ		
১. কৈশিক মুদ্রার আর্থিক দায়ের ব্যয়		
সুদ ব্যয়	-১৬০,৫৬০	-১৯৫,২৬৭
কমিশন এবং অন্যান্য ব্যয়	-২৫৬,১৫০	-৪৭,৭৩৪
মেটি-বৈশিক মুদ্রার আর্থিক দায়জনিত ব্যয়	<u>-৪১৬,৭১০</u>	<u>-২৪৩,০০১</u>
২. স্থানীয় মুদ্রার আর্থিক দায়ের ব্যয়		
সুদ ব্যয়	-১,৮৭৩,৫৮৮	-২,৮৬২,৭৩৮
কমিশন এবং অন্যান্য ব্যয়	-৫,১৫০,০০৯	-২,৮৪৪,০০২
মেটি-স্থানীয় মুদ্রার আর্থিক দায়ের ব্যয়	<u>-৫,০২৬,৫৯৭</u>	<u>-৫,৭০৬,৭৪০</u>
৩. অন্যান্য ব্যয়		
মেটি মুদ্রাজনিত ব্যয়	-৩,৮১৭,২৮৯	-৩,৮৮৫,৬২৪
সাধারণ এবং প্রশাসনিক খরচ	-৮,৪২০,২৪৭	-৭,০৪২,৩৭২
মেটি অন্যান্য ব্যয়	<u>-১২,২৪০,৫৩৬</u>	<u>-১০,৯২৮,২৯৬</u>
মেটি ব্যয় (১+২+৩)	<u>-১৭,৬৮৬,৮৬৬</u>	<u>-১৬,৮৮৮,০৮৭</u>
আর্থিক বছরের মুনাফা	<u>-২৬,২২৯,৭০৮</u>	<u>৩৩,৫১৮,২৫৫</u>
দফাসমূহ- যা লাভ-ক্ষতি হিসাবে পুনঃশ্রেণিকৃত হতে পারে		
বর্ণ পুনর্মূল্যায়ন (কতি)/আয়	-৪,৮২০,৮২৪	৪,০৯৯,২০০
রৌপ্য পুনর্মূল্যায়ন ক্ষতি	-৭৪,৮০৭	২১,৬৯৮
সম্পত্তি, স্থাপনা ও যন্ত্রপাতি পুনর্মূল্যায়ন আয়/(ক্ষতি) - কইন্যান্সিয়াল ইন্সট্রুমেন্টস এর উপর পুনর্মূল্যায়ন আয়/(ক্ষতি)	৪,৫০৭,৫৯৯	১২,৩১১,৮০৮
মেটি-অন্যান্য সমন্বিত (কতি)/আয়	<u>-৩৯১,০৩২</u>	<u>১৬,৪৩২,৭০৬</u>
মেটি-সমন্বিত (কতি)/আয় (সমন্বিত আর্থিক বছরের)	<u>-২৬,৬২০,৭৪০</u>	<u>৪৯,৯৫১,০২৪</u>

রাষ্ট্র-মালিকানাধীন বাণিজ্যিক ব্যাংক

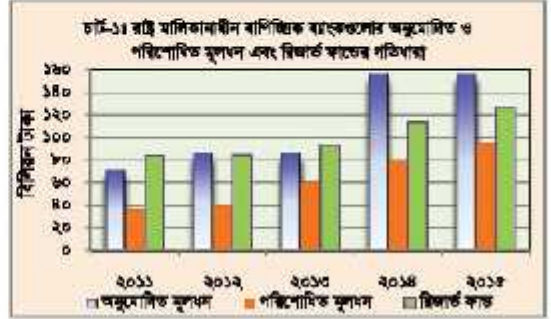
রাষ্ট্র-মালিকানাধীন বাণিজ্যিক ব্যাংক

সার-সংক্ষেপ

বাংলাদেশের ব্যাংকিং খাতে মোট চার ধরনের তরফসি ব্যাংক রয়েছে। এ হলো যথেষ্ট রাষ্ট্র-মালিকানাধীন বাণিজ্যিক ব্যাংক (SCB), রাষ্ট্র-মালিকানাধীন বিশেষায়িত আর্থিক প্রতিষ্ঠান (DFI), বেসরকারি বাণিজ্যিক ব্যাংক (PCB) এবং বিদেশী বাণিজ্যিক ব্যাংক (FCB)। রাষ্ট্র-মালিকানাধীন বাণিজ্যিক ব্যাংকের সংখ্যা মোট ছয়টি। এ ছয়টি ব্যাংক হচ্ছে-সোনালী ব্যাংক লিমিটেড, জনতা ব্যাংক লিমিটেড, অগ্রণী ব্যাংক লিমিটেড, রূপালী ব্যাংক লিমিটেড, বৈশিক ব্যাংক লিমিটেড ও বাংলাদেশ ডেভেলপমেন্ট ব্যাংক লিমিটেড।

মূলধন, রিজার্ভ ফন্ড এবং মোট পরিসংখ্যান

২০১৫ সালের ডিসেম্বর শেষে ৬টি রাষ্ট্র-মালিকানাধীন বাণিজ্যিক ব্যাংকের মোট অনুমোদিত ও পরিশোধিত মূলধন এবং রিজার্ভ ফন্ডের পরিমাণ দাঁড়ায় যথাক্রমে ১৫৭.০ বিলিয়ন, ৯৫.৪ বিলিয়ন ও ১২৭.২ বিলিয়ন টাকা। রাষ্ট্র-মালিকানাধীন বাণিজ্যিক ব্যাংকগুলোর মোট পরিসংখ্যানের পরিমাণ ২০১৪ সাল শেষের ২৫৪৮.৭ বিলিয়ন টাকা থেকে বৃদ্ধি পেয়ে ২০১৫ সাল শেষে ২৮২৩.৮ বিলিয়ন টাকায় দাঁড়ায়। রাষ্ট্র-মালিকানাধীন বাণিজ্যিক ব্যাংকগুলোর অনুমোদিত ও পরিশোধিত মূলধন এবং রিজার্ভ ফন্ডের পতিথারা চার্ট-১ এ দেখানো হলো।



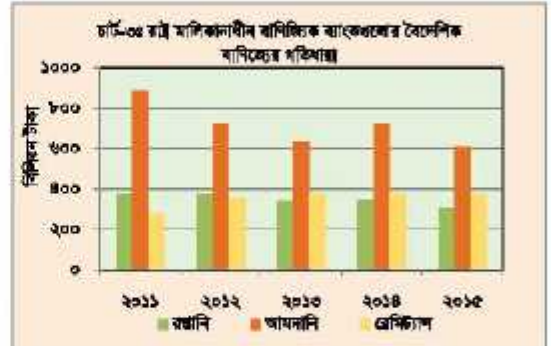
আমানত এবং ঋণ ও অগ্রিম

রাষ্ট্র-মালিকানাধীন বাণিজ্যিক ব্যাংকগুলোর মোট আমানতের পরিমাণ ডিসেম্বর ২০১৪ শেষের ২০৬২.৯ বিলিয়ন টাকা থেকে শতকরা ১১.০ ভাগ বৃদ্ধি পেয়ে ডিসেম্বর ২০১৫ শেষে ২২৯০.৭ বিলিয়ন টাকায় দাঁড়ায়। এর মধ্যে তলবি আমানত ও মেয়াদি আমানতের পরিমাণ যথাক্রমে ৩৯০.৪ বিলিয়ন এবং ১৯০০.২ বিলিয়ন টাকায় দাঁড়ায়, যা মোট আমানতের যথাক্রমে শতকরা ১৭.১ ভাগ এবং ৮৩.০ ভাগ। ২০১৪ সালের তুলনায় আলাদ্য বছরে রাষ্ট্র-মালিকানাধীন বাণিজ্যিক ব্যাংকগুলোর তলবি আমানত ও মেয়াদি আমানত যথাক্রমে শতকরা ১৯.৩ ভাগ ও ৯.৫ ভাগ বৃদ্ধি পায়। রাষ্ট্র-মালিকানাধীন বাণিজ্যিক ব্যাংকগুলোর ঋণ ও অগ্রিমের স্থিতি ২০১৪ শেষের ১১৫৩.৩ বিলিয়ন টাকায় তুলনায় ২০১৫ শেষে শতকরা ৩.৭ ভাগ বৃদ্ধি পেয়ে ১২৩০.৫ বিলিয়ন টাকায় দাঁড়ায়। ঋণ-আমানত অনুপাতের হার ডিসেম্বর ২০১৪ শেষের শতকরা ৫৫.৯ ভাগ হতে হ্রাস পেয়ে ডিসেম্বর ২০১৫ শেষে শতকরা ৫৩.৭ ভাগে দাঁড়িয়েছে। রাষ্ট্র-মালিকানাধীন বাণিজ্যিক ব্যাংকগুলোর আমানত, ঋণ ও অগ্রিম এবং ঋণ-আমানত অনুপাত এর পতিথারা চার্ট-২ এ দেখানো হলো।



বৈদেশিক বাণিজ্য

ডিসেম্বর ২০১৫ শেষে রাষ্ট্র-মালিকানাধীন বাণিজ্যিক ব্যাংকগুলোর বৈদেশিক বাণিজ্য পরিচালনার পরিমাণ পূর্ববর্তী বছরের ১৪৪৭.২ বিলিয়ন টাকা থেকে শতকরা ১০.৪ ভাগ হ্রাস পেয়ে ১২৯৭.৩ বিলিয়ন টাকায় দাঁড়িয়েছে। এর মধ্যে রফাদি ও আমদানির পরিমাণ ২০১৪ সালের ৩৪৭.৮ বিলিয়ন ও ৭১৯.৮ বিলিয়ন টাকায় থেকে যথাক্রমে ৩৭.৫ বিলিয়ন ও ১১০.১ বিলিয়ন টাকায় হ্রাস পেয়ে ২০১৫ সালে ৩১০.৫ বিলিয়ন ও ৬০৯.৮ বিলিয়ন টাকায় দাঁড়িয়েছে। অপরদিকে, ত্রেমিট্রাশ ২০১৪ সালের ৩৭৯.৫ বিলিয়ন টাকায় তুলনায় ২.৩ বিলিয়ন টাকায় হ্রাস পেয়ে ২০১৫ সালে ৩৭৭.২ বিলিয়ন টাকায় দাঁড়িয়েছে। রাষ্ট্র-মালিকানাধীন বাণিজ্যিক ব্যাংকগুলোর বৈদেশিক বাণিজ্যের পতিথারা চার্ট-৩ এ দেখানো হলো।



আয় ও ব্যয় এবং ব্যয়-আয় অনুপাত

ডিসেম্বর ২০১৫ শেষে রাষ্ট্র-মালিকানাধীন বাণিজ্যিক ব্যাংকগুলোর মোট আয় ও ব্যয়ের পরিমাণ দাঁড়িয়েছে যথাক্রমে ২০৯.২ বিলিয়ন এবং ১৭৭.৬ বিলিয়ন টাকা। পূর্ববর্তী বছরে হার পরিমাণ ছিল যথাক্রমে ২০৫.০ বিলিয়ন ও ১৭২.১ বিলিয়ন টাকা। ২০১৫ সাল শেষে নীট মুনাফার পরিমাণ দাঁড়ায় ৩১.৭ বিলিয়ন টাকা, যা পূর্ববর্তী বছর শেষে ছিল ৩২.৯ বিলিয়ন টাকা। রাষ্ট্র-মালিকানাধীন বাণিজ্যিক ব্যাংকগুলোর ব্যয়-আয় অনুপাত ডিসেম্বর ২০১৪ শেষের ৮৪.০ শতাংশের তুলনার সামান্য বৃদ্ধি পেয়ে ডিসেম্বর ২০১৫ শেষে ৮৪.৯ শতাংশে দাঁড়িয়েছে। রাষ্ট্র-মালিকানাধীন বাণিজ্যিক ব্যাংকগুলোর (বেসিক ব্যাংক লিমিটেডসহ) আয় ও ব্যয় এবং ব্যয়-আয় অনুপাত এর পতিথারা চার্ট-৪ এ দেখানো হলো।



অর্থনৈতিক ঋাত্তিত্তিক ঋশের স্থিত

ডিসেম্বর ২০১৫ শেষে রাষ্ট্র-মালিকানাধীন বাণিজ্যিক ব্যাংকগুলোর অর্থনৈতিক উদ্দেশ্যভিত্তিক ঋশের স্থিত পর্যালোচনা করলে দেখা যায় যে, কৃষি, মৎস্য ও বনায়ন ঋাতে ৮১.২ বিলিয়ন টাকা (শতকরা ৬.৬০ ভাগ), শিল্প ঋাতে ২৬৬.৬ বিলিয়ন টাকা (শতকরা ২১.৬৬ ভাগ), চলতি মূলধনে অর্থায়ন ঋাতে ১৮৬.৩ বিলিয়ন টাকা (শতকরা ১৫.১৪ ভাগ), নির্মাণ ঋাতে ৫৩.৪ বিলিয়ন টাকা (শতকরা ৪.৩৪ ভাগ), বিদ্যুৎ, গ্যাস ও পানি সরবরাহ ঋাতে ৩.৪ বিলিয়ন টাকা (শতকরা ০.২৮ ভাগ), পরিবহন ও যোগাযোগ ঋাতে ৭.৯ বিলিয়ন টাকা (শতকরা ০.৬৪ ভাগ), বাবনা-বাপিজ্ঞ ঋাতে ৪৬৪.২ বিলিয়ন টাকা (শতকরা ৩৭.৭৩ ভাগ), সাবিত্র্য বিলোচন ঋাতে ২০.৯ বিলিয়ন টাকা (শতকরা ১.৭০ ভাগ) এবং অন্যান্য ঋাতে ১৪৬.৬ বিলিয়ন টাকায় (শতকরা ১১.৯২ ভাগ) দাঁড়ায়। ডিসেম্বর ২০১৫ শেষে রাষ্ট্র-মালিকানাধীন বাণিজ্যিক ব্যাংকগুলোর মোট ঋণ ও অগ্রিমের অর্থনৈতিক উদ্দেশ্যভিত্তিক অবদানের ক্ষেত্রে 'বাবনা-বাপিজ্ঞ' ও 'শিল্প' ঋাত যথাক্রমে শতকরা ৩৭.৭৩ ভাগ ও ২১.৬৬ ভাগ অগ্রণী ভূমিকা পালন করে। ২০১৫ সালে রাষ্ট্র-মালিকানাধীন বাণিজ্যিক ব্যাংকগুলো সর্বমোট ৪১২.৪ বিলিয়ন টাকা ঋণ বিতরণ এবং ৩৪০.৪ বিলিয়ন টাকা ঋণ আদায় করেছে। ডিসেম্বর ২০১৫ শেষে রাষ্ট্র-মালিকানাধীন বাণিজ্যিক ব্যাংকগুলোর (বেসিক ব্যাংক লিমিটেডসহ) অগ্রিমের অর্থনৈতিক ঋাত্তিত্তিক অবদান চার্ট-৫ এ দেখানো হলো।



বিস্তৃত পাঁচ বছরে রষ্ট্র-মালিকানাধীন বাণিজ্যিক ব্যাংকসমূহের অর্জিত অগ্রগতি

রষ্ট্র-মালিকানাধীন বাণিজ্যিক ব্যাংকসমূহের অগ্রগতি নিম্নে দেখা হলোঃ

- ❖ ব্যাংকসমূহের মোট পরিসংপদ ২০১১ সালের তুলনায় ২০১৫ সালে শতকরা ৬২.৬৫ ভাগ বৃদ্ধি পেয়েছে। আলাদা সময়ে রষ্ট্র-মালিকানাধীন ৬টি ব্যাংকের মোট অনুমোদিত ও পরিশোধিত মূলধন এবং রিজার্ভ ফান্ডের পরিমাণ যথাক্রমে শতকরা ১১৮.০৬ ভাগ, ১৬৪.১৩ ভাগ এবং ৫১.১১ ভাগ বৃদ্ধি পায়। মোট আমানত এবং ঋণ ও অধিমের পরিমাণও যথাক্রমে শতকরা ৭২.৬৫ ভাগ এবং ৩০.৩১ ভাগ বৃদ্ধি পায়। ব্যয়-আয় অনুপাত ২০১১ সালের ৭১.৫৯ শতাংশ থেকে বৃদ্ধি পেয়ে ২০১৫ সালে ৮৪.৮৬ শতাংশে দাঁড়ায়।
- ❖ ২০১৫ সালে রষ্ট্র-মালিকানাধীন ৬টি ব্যাংকের মোট ঋণের মধ্যে গ্রীন ব্যাংকিং-এর অবদান বৃদ্ধি পেয়েছে। ২০১৫ সালে পরিবেশবান্ধব ঋণে অর্থায়নকে অধিক গুরুত্ব আরোপ করার কারণে গ্রীন ব্যাংকিং কার্যক্রমের সম্প্রসারণ ঘটেছে। এছাড়া, বারোঘান্স প্রান্ট, সোলার প্যানেল, হাইব্রিড হফঘান্স মিল, ইঞ্জি হাইক, ভার্নিকম্পোজিট খাতসমূহে অধিকতর অর্থায়ন হয়।
- ❖ এসএমই ঋণ তুলনামূলকভাবে প্রতি বছরই বৃদ্ধি পেয়েছে।
- ❖ সোনালী ব্যাংকের ১২০৭টি শাখার Foreign Remittance সংক্রান্ত কাজ RMS+ সফটওয়্যার-এর মাধ্যমে পরিচালিত হয়। ব্যাংকসমূহে দেশব্যাপী Electronic Fund Transfer (EFT) এর মাধ্যমে অনলাইনে সকল শাখার করেন রেমিটেন্স পেমেন্ট সিস্টেম চালু, ইন্সট্যান্ট ক্যাশ এবং গুয়েব বেইজড স্পটক্যাশ (Spot Cash) পেমেন্ট সিস্টেম পদ্ধতিতে গ্রাহকের হিসাব নম্বর ছাড়া ত্র্যক্ষয়িকভাবে নগদে রেমিট্যান্স গ্রাহকের হাতে সৌছে পিছে।
- ❖ গ্রাহকসেবার বাসোল্লঘন ও সম্প্রসারণকল্পে ২০১৬ সালের মধ্যে শাখাসমূহকে Anywhere Branch Banking (ABB) এর আওতার আনা হয়েছে।
- ❖ রষ্ট্র-মালিকানাধীন ৫টি ব্যাংকের জাতীয় শুদ্ধাচার কৌশল বাস্তবায়নের লক্ষ্যে কর্ম-পরিকল্পনা প্রণয়নপূর্বক "সৈতিকতা কমিটি" গঠন করা হয়েছে এবং বিভিন্ন মেয়াদের কর্মপরিকল্পনা প্রণয়ন করা হয়েছে।
- ❖ রষ্ট্র-মালিকানাধীন ব্যাংকসমূহে বাংলাদেশ ব্যাংক-এর নির্দেশনা মোতাবেক Risk Based Capital নিরূপণের রোডম্যাপ অনুযায়ী যথাসময়ে Basel-III বাস্তবায়নের উদ্যোগ গ্রহণ করা হয়েছে।
- ❖ রষ্ট্র-মালিকানাধীন বাণিজ্যিক ব্যাংকসমূহের বেশির ভাগ শাখাকে Core Banking System-এর আওতার আনা হয়েছে।

বাংলাদেশ স্বাধীন হওয়ার পর “বাংলাদেশ ব্যাংকস (ন্যাশনালাইজেশন) অর্ডার, ১৯৭২ ও বস্তুপত্রির অব্যাহতি নম্বর ২৬, ১৯৭২” অনুসারে সোনালী ব্যাংক প্রতিষ্ঠা করা হয়। পরবর্তীতে ৩ জুন ২০০৭ তারিখে সোনালী ব্যাংক লিমিটেড নামে কোম্পানি হিসেবে নিবন্ধন করা হয়। অতঃপর বাংলাদেশ ব্যাংক কর্তৃক সোনালী ব্যাংক লিমিটেড-এর অনুকূলে ব্যাংকিং লাইসেন্স প্রদানের পর ১৫ নভেম্বর ২০০৭ তারিখ হতে সোনালী ব্যাংক লিমিটেড কোম্পানি হিসেবে ব্যাংকিং কার্যক্রম শুরু করে। মার্চ ২০১৬ পর্যন্ত ব্যাংকের মোট ১২০৭টি শাখার মধ্যে Authorized Dealer (AD) শাখার সংখ্যা প্রধান শাখাসহ ৪৬৬টি।

২০১৫ সালে সোনালী ব্যাংকের আমানত স্থিতি এবং ঋণ ও অগ্রিম স্থিতির পরিমাণ ব্যাংকিং খাতের মোট আমানত এবং মোট ঋণ ও অগ্রিম স্থিতির যথাক্রমে ১০.৫ শতাংশ ও ৫.৬ শতাংশ। ২০১৫ সালে আমানত এবং ঋণ ও অগ্রিমের পড় সুদহার ব্যবধান ৫.০ শতাংশ। ২০১৫ সালে ব্যাংকটির অতিরিক্ত তারল্য ২০১৪ সালের তুলনায় ৪৯.৬ শতাংশ বৃদ্ধি পেয়ে ২৯৭৪১৮.০ মিলিয়ন টাকায় দাঁড়িয়েছে। ব্যাংকটির ২০১৫ সালের মোট ঋণ ও অগ্রিমের স্থিতির ঋণাত্মক অবদান চার্ট-এ দেখা হলো।

উদ্বৃত্তবোধ্য কার্যক্রম

শিল্প ঋণ : ২০১৫ সালে ব্যাংকের মোট বিতরণকৃত ঋণ ও অগ্রিম ২৪৩৬৫৬.৩ মিলিয়ন টাকার মধ্যে শিল্প ঋণের পরিমাণ ৩.০ শতাংশ। ২০১৫ সালে শিল্প ঋণ বিতরণের পরিমাণ ২০১৪ সালের তুলনায় ৫১.১ শতাংশ হ্রাস পেয়েছে।

SME ঋণ : ২০১৫ সালে ব্যাংকের মোট বিতরণকৃত ঋণ ও অগ্রিম-এর মধ্যে SMB ঋণের অবদান ৫.৪ শতাংশ। SME ঋণ বিতরণের পরিমাণ ২০১৪ সালের তুলনায় ২০১৫ সালে ৩৪৭.২ শতাংশ বৃদ্ধি পেয়েছে। মূলতঃ SMB খাতকে উৎসাহিত করার কারণে ঋণ বিতরণ বৃদ্ধি পেয়েছে।

কৃষি ঋণ : ২০১৫ সালে ব্যাংকের মোট বিতরণকৃত ঋণ ও অগ্রিম এর মধ্যে কৃষি ঋণের অংশ ৪.৪ শতাংশ।

সুদু ঋণ : ২০১৫ সালে মোট বিতরণকৃত ঋণ ও অগ্রিমের মধ্যে সুদু ঋণের অবদান ১.৮ শতাংশ। সুদু ঋণ বিতরণের পরিমাণ ২০১৫ সালে ৫.৯ শতাংশ বৃদ্ধি পেয়েছে।

রেমিট্যান্স : ২০১৫ সালে এ ব্যাংকের রেমিট্যান্স-এর পরিমাণ ২০১৪ সালের তুলনায় ২.২ শতাংশ কমে দাঁড়ায় ১২৪৭৯৭.৯ মিলিয়ন টাকা। এ ব্যাংক ৫-৭টি কোম্পানির সাথে ড্রয়িং এ্যারেঞ্জমেন্টের মাধ্যমে রেমিট্যান্স প্রেরণ সহজ ও প্রস্তুত করার পদক্ষেপ নিয়েছে, তন্মধ্যে উদ্বৃত্তবোধ্য হলো: অক্সেসটন ইউনিয়ন, এনক্রেডিস মানি, ন্যাশনাল ব্যাংক জর্ডান, IME SDN ও সোনালী এক্স ইউএসএ।

সিঙ্ক্রালতা : ২০১৪ সালে ৪৫.২ মিলিয়ন টাকা এবং ২০১৫ সালে ৬৫.৭ মিলিয়ন টাকা ব্যয় করে সোনালী ব্যাংক লিমিটেড সিঙ্ক্রালতার কার্যক্রমে তার ভূমিকা অব্যাহত রেখেছে।

সেবাইল ব্যাংকিং : সোনালী ব্যাংক এখনও সেবাইল ব্যাংকিং কার্যক্রম শুরু করেনি। তবে ব্যাংকের পরিচালনা পর্ষদ Profit Sharing এর মাধ্যমে Open Tender করে সেবাইল ব্যাংকিং চালুর নিমিত্তে বিভিন্ন প্রতিষ্ঠান হতে সঞ্চিত বিষয়ে অজিঙ্গ সদস্য মনোনয়নপূর্বক Tender Document প্রস্তুতকরণ এবং Tender Evaluation সফলতার দুটি কমিটি গঠনের অনুমোদন দেয়।

অটোমেশন : মার্চ ২০১৬ পর্যন্ত ব্যাংকের ৫৭৯টি শাখাকে Core Banking System-এর আওতার আনা হয়েছে। ২০১৬ সালের মধ্যে ব্যাংকের সকল শাখাকে Core Banking System-এর আওতাভুক্ত আনার পরিকল্পনা রয়েছে। বর্তমানে ব্যাংকের ১১৯২টি শাখা Online Banking এর আওতাভুক্ত, ১২০৫টি শাখার Foreign Remittance সফলত্ব কাঙ্ক্ষ RMS+ সফটওয়্যার-এর মাধ্যমে পরিচালিত হয়, ১১৯৫টি শাখার Local Remittance সফলত্ব কাঙ্ক্ষ RMS+ সফটওয়্যার-এর মাধ্যমে পরিচালিত হয় এবং ৫৯৪টি শাখা Govt. Transaction System (GTS) এর আওতাভুক্ত।

অবিচ্ছিন্ন উন্নয়ন পরিকল্পনা : সময়ের চাহিদা অনুযায়ী তথ্য-প্রযুক্তি নির্ভর আধুনিক কর্মপন্থা উত্থাপন করে তা প্রয়োগের লক্ষ্যে প্রধান কার্যালয়ে ৪ (চার) সদস্য বিশিষ্ট কেন্দ্রীয় ইনোভেশন টীম এবং মার্চ পর্যায়ের নিয়ন্ত্রনকারী কার্যালয় ও কর্পোরেট শাখাসমূহে ইনোভেশন টীম গঠন করা হয়েছে।



বাসীন্দজাতের ১৯৭২ সালের ব্যাংক জাতীয়করণ অধ্যাদেশ অনুযায়ী জনতা ব্যাংক গঠিত হয়। পরবর্তীতে ১৫ নভেম্বর ২০০৭ তারিখে জনতা ব্যাংককে জনতা ব্যাংক লিমিটেড-এ রূপান্তর করা হয়। মার্চ ২০১৬ পর্যন্ত ব্যাংকের মোট ৯০৮টি শাখার মধ্যে Authorized Dealer (AD) শাখার সংখ্যা প্রধান শাখার ৫৭টি।

২০১৫ সালে জনতা ব্যাংকের আদানত স্থিতি এবং ঋণ ও অগ্রিম স্থিতির পরিমাণ ব্যাংকিং বাতের মোট আদানত এবং মোট ঋণ ও অগ্রিম স্থিতির মর্ষাক্রমে ৭.০ শতাংশ ও ৫.৭ শতাংশ। ২০১৫ সালে আদানত এবং ঋণ ও অগ্রিমের গড় সূনহার ব্যবধান ৩.০২ শতাংশ। ২০১৫ সালে ব্যাংকটির অভিরিক্ত তরলতা ২০১৪ সালের তুলনায় ১২.৮ শতাংশ বৃদ্ধি পেয়ে ১৪১০২৮.০ মিলিয়ন টাকায় দাঁড়িয়েছে। ব্যাংকটির ২০১৫ সালের মোট ঋণ ও অগ্রিমের স্থিতির বাস্তবিক অবদান চিট-এ সোয়া হোলে।

উল্লেখযোগ্য কার্যক্রম :

শিল্পঋণ : ২০১৫ সালে ব্যাংকের মোট বিতরণকৃত ঋণ ও অগ্রিম ৮৭২৯৬.০ মিলিয়ন টাকার মধ্যে শিল্পবণের পরিমাণ ৫৯.২ শতাংশ। শিল্পঋণ বিতরণের পরিমাণ ২০১৪ সালের তুলনায় ২০১৫ সালে ৪.৯ শতাংশ বৃদ্ধি পেয়ে ৫১৬৬২.০ মিলিয়ন টাকার দাঁড়ায়।

বৃহৎ শিল্প : ২০১৫ সালে মোট বিতরণকৃত শিল্প ঋণের মধ্যে বৃহৎ শিল্পের অবদান ৫৬.৪ শতাংশ। বৃহৎ শিল্পের আওতায় ১০৪ী পোশাক শিল্পে (নিট ও গুণেনসহ) বিতরণকৃত ঋণ ১৫৮০০.০ মিলিয়ন টাকা, যা মোট ঋণের ১৮.১ শতাংশ।

SME ঋণ : ২০১৫ সালে মোট বিতরণকৃত ঋণের মধ্যে SME এর অবদান ৪৫.০ শতাংশ। ২০১৪ সালের তুলনায় SME খাতে ঋণ বিতরণ ২৯.৩ শতাংশ বৃদ্ধি পেয়ে ২০১৫ সালে ৩৯২৫৪.০ মিলিয়ন টাকায় দাঁড়িয়েছে।

কৃষি ঋণ : ২০১৫ সালে ব্যাংকের মোট বিতরণকৃত ঋণ ও অগ্রিম এর মধ্যে কৃষি ঋণের অবদান ৫.০ শতাংশ। কৃষি ঋণ বিতরণের পরিমাণ ২০১৫ সালে ২১.৭ শতাংশ বৃদ্ধি পেয়ে ৪৩৭৬.০ মিলিয়ন টাকায় দাঁড়িয়েছে।

সুদূর ঋণ : সুদূর ঋণ বিতরণের পরিমাণ ২০১৪ সালের তুলনায় ২.০ শতাংশ বেড়ে ২০১৫ সালে ১০৮৭.০ মিলিয়ন টাকায় দাঁড়িয়েছে।

ঐন-স্বার্থকিং : ঐন-স্বার্থকিং কার্যক্রমে ঋণ বিতরণের পরিমাণ ২০১৪ সালের ৬৪৮.০ মিলিয়ন টাকার তুলনায় ২৮১.০ মিলিয়ন টাকা হ্রাস পেয়ে ২০১৫ সালে ৩৬৭.০ মিলিয়ন টাকায় দাঁড়িয়েছে।

রেমিট্যান্স : ২০১৪ সালের তুলনায় ২০১৫ সালে জনতা ব্যাংকের রেমিট্যান্স প্রবাহের পরিমাণ ৫.০ শতাংশ হ্রাস পেয়েছে। আন্তর্জাতিক বাজারে অপরিশোধিত ড্রালানি তেলের দাম রুমালগত হ্রাস এবং মধ্যপ্রাচ্যের দেশগুলোতে বিশেষতঃ সৌদিআরব, সংযুক্ত আরব আমিরাতের প্রবাসী গণদের হারড্রাসের কারণে মধ্যপ্রাচ্যের দেশগুলো থেকে রেমিট্যান্স আকরণ হ্রাস পেয়েছে।

মোবাইল ব্যাংকিং : ব্যাংকের মোবাইল ব্যাংকিং চালু করার কার্যক্রম প্রক্রিয়াধীন রয়েছে।

পিএসআর : ২০১৫ সালে ব্যাংকের পিএসআর কার্যক্রমে বিতরণের পরিমাণ ২২.০ মিলিয়ন টাকায় দাঁড়ায়।

অটোমেশন : জনতা ব্যাংক লিমিটেড এ অন-লাইন ব্যাংকিং ব্যবস্থা চালু করা হয়েছে এবং কম্পিউটারাইজড ক্রিমসিং হাউজের মাধ্যমে কেন্দ্রীয় ব্যাংক এবং অন্যান্য বাণিজ্যিক ব্যাংকের সাথে লেনদেন করা হচ্ছে। ২০১৫ সাল পর্যন্ত ব্যাংকের ৫০৩টি শাখাকে Core Banking System-এর আওতায় আনা হয়েছে, ২০১৪ সালে এ সংখ্যা ছিল ১৭৪টি।

নারী উদ্যোক্তার : ২০১৫ সালে ২০০৭ জন নারী উদ্যোক্তাকে ১৩১.২ মিলিয়ন টাকা ঋণ বিতরণ করা হয়েছে, যা ২০১৪ সালে ৩১১ জন নারী উদ্যোক্তার বিপরীতে ২০.৩ মিলিয়ন টাকায় তুলনায় ৫৪৬.৩ শতাংশ বেশী।

অবিষং উন্নয়ন পরিকল্পনা : অনলাইন কার্যক্রম সম্প্রসারণের ক্ষেত্রে KPI লক্ষ্যমাত্রা অর্জনের লক্ষ্যে ২০১৫ সালে ৫০০টি শাখায় প্রাইমারী ও রিভালভেন্ট নেটওয়ার্ক কানেক্টিভিটির আওতায় আনা হয়েছে এবং ২০১৬ সালে ব্যাংকের সকল শাখায় প্রাইমারী ও রিভালভেন্ট নেটওয়ার্ক কানেক্টিভিটি স্থাপনের জন্য পর্যদের সিদ্ধান্ত মোতাবেক প্রয়োজনীয় তার প্রক্রিয়া অব্যাহত রয়েছে।



১৯৭২ সালে বাংলাদেশ ব্যাংক আর্থিককরণ আদেশ বলে অগ্রণী ব্যাংক প্রতিষ্ঠিত হয়। ১৭ মে ২০০৭ তারিখে অগ্রণী ব্যাংক একটি পাবলিক লিমিটেড কোম্পানি হিসাবে আত্মপ্রকাশ করে। মার্চ, ২০১৬ পর্যন্ত ব্যাংকের মোট ৯৩২টি শাখার মধ্যে Authorized Dealer (AD) শাখার সংখ্যা প্রধান শাখাসহ ৪০টি।

২০১৫ সালে অগ্রণী ব্যাংকের আমানত স্থিতি এবং ঋণ ও অগ্রিম স্থিতির পরিমাণ ব্যাংকিং খাতের মোট আমানত এবং মোট ঋণ ও অগ্রিম স্থিতির যথাক্রমে ৫.৪ শতাংশ ও ৪.০ শতাংশ। ২০১৫ সালে আমানত এবং ঋণ ও অগ্রিমের গড় সুদহার ব্যবধান ৫.৯৫ শতাংশ। ২০১৫ সালে ব্যাংকের অতিরিক্ত তালিকা ২০১৪ সালের তুলনায় ৫.০ শতাংশ বৃদ্ধি পেয়ে ১০৩৫০.০ মিলিয়ন টাকায় লড়িয়েছে। ব্যাংকের ২০১৫ সালের মোট ঋণ ও অগ্রিমের স্থিতির বাস্তবিক অবলম্বন তিন-এ বেরা হয়েছে।

উল্লেখযোগ্য কার্যক্রম

শিল্প ঋণ : ২০১৫ সালে ব্যাংকের মোট বিতরণকৃত ঋণ ও অগ্রিম ২৪২০৩.০ মিলিয়ন টাকার মধ্যে শিল্পখণ্ডের পরিমাণ ৭৪.৮ শতাংশ। শিল্প ঋণ বিতরণের পরিমাণ ২০১৪ সালের তুলনায় ৩৯.৮ শতাংশ হ্রাস পেয়ে ২০১৫ সালে ১৮১১০.০ মিলিয়ন টাকায় লড়িয়েছে। মূলতঃ অধিকাংশ মাকারি, ক্ষুদ্র ও ছোট শিল্প ঋণ এসএমই ঋণে স্থানান্তরের কারণে শিল্প ঋণ বিতরণ হ্রাস পেয়েছে।

বৃহৎ শিল্প : ২০১৫ সালে মোট বিতরণকৃত শিল্প ঋণের মধ্যে বৃহৎ শিল্পের অবলম্বন ৬৮.৫ শতাংশ। বৃহৎ শিল্পের আওতায় টেক্সটাইল শোশাঙ্ক শিল্পে (শিট ও গুত্তেননহ) বিতরণকৃত ঋণ ১০২৫ মিলিয়ন টাকা, যা মোট বিতরণকৃত ঋণের ৫.৬৯ শতাংশ।

SME ঋণ : ২০১৫ সালে মোট বিতরণকৃত ঋণের মধ্যে SME-এর অবলম্বন ২০.০ শতাংশ। ২০১৪ সালের তুলনায় SME খাতে বিতরণকৃত ঋণ ১২ শতাংশ বৃদ্ধি পেয়ে ২০১৫ সালে ২১৯১১.০ মিলিয়ন টাকায় লড়িয়েছে। মূলতঃ ২০১৫ সালে দেশের অর্থনৈতিক কর্মকাণ্ড স্থিতিশীল থাকার কারণে ক্ষুদ্র ও মাকারি শিল্পের নতুন নতুন প্রকল্পে ঋণ প্রদান করার SME-এর ঋণ বিতরণের বৃদ্ধি ঘটেছে। ২০১৫ সালে ডোজান ঋণ বিতরণের অংশ মোট বিতরণকৃত ঋণের ৬.২ শতাংশে লড়িয়েছে।

কৃষি ঋণ : ২০১৫ সালে ব্যাংকের মোট বিতরণকৃত ঋণ ও অগ্রিম এর মধ্যে কৃষি ঋণের অংশ ১৮.৭ শতাংশ। কৃষি ঋণ বিতরণের পরিমাণ ২০১৪ সালের তুলনায় ২৫.৭ শতাংশ হ্রাস পেয়ে ২০১৫ সালে ৪৫০২.০ মিলিয়ন টাকায় লড়িয়েছে।

ক্ষুদ্র ঋণ : ২০১৫ সালে ব্যাংকের মোট বিতরণকৃত ক্ষুদ্র ঋণ শতকরা ৬.৭৪ ভাগ বৃদ্ধি পেয়ে ১২৩৩৫.০ মিলিয়ন টাকায় লড়ায়।

ঋণ ব্যাবকিং : ২০১৪ সালে ১৭৮টি প্রকল্পে ২৮৪.২ মিলিয়ন টাকা বিতরণ করা হয়েছে এবং ২০১৫ সালে ৪৪৯টি প্রকল্পে ১৪৩১.৫ মিলিয়ন টাকা বিতরণ করা হয়।

রেমিট্যান্স : ২০১৫ সালে ২০১৪ সালের তুলনায় ২২৩৯.০ মিলিয়ন টাকা রেমিট্যান্স বৃদ্ধি পেয়েছে।

মোবাইল ব্যাবকিং : ব্যাংকের মোবাইল ব্যাবকিং চালু করার কার্যক্রম প্রক্রিয়ান্বিত।

সিএসআর : ২০১৪ সালে সিএসআর কার্যক্রমে ব্যয়িত হয়েছে ৬৪.৫ মিলিয়ন টাকা যা ২০১৫ সালে লড়ায় ৩১.৭ মিলিয়ন টাকায়।

অটোমেটেশন : মার্চ, ২০১৬ পর্যন্ত ব্যাংকের ৮১৬টি শাখাকে Core Banking System-এর আওতায় আনা হয়েছে।

নারী উদ্যোক্তা : ২০১৫ সালে ১২২৬ জন নারী উদ্যোক্তাকে ৪৫৯.০ মিলিয়ন টাকা ঋণ বিতরণ করা হয়েছে, যা ২০১৪ সালে ৭৪২ জন নারী উদ্যোক্তার বিপরীতে ৫৯০.০ মিলিয়ন টাকায় তুলনায় ২২.২ শতাংশ কম।

অবিবাহ উন্নয়ন পরিকল্পনা : সম্পত্তির গুণগতমান উন্নয়ন, উচ্চ অপারেটিং মুনাফা অর্জন, মূল্যবোধ সংরক্ষণ, শ্রেণীবিন্যাসিত ঋণ সর্বদিন্দু পর্বতরে নামিয়ে আনা, আমানতিন রক্ষা নি ব্যবস্থা, রেমিট্যান্স আকর্ষণ, অবিবাহ ব্যাংক সংরক্ষণ, পর্বতরক্রমে প্রতিটি শাখায় অনলাইন ব্যাবকিং চালু করা, লক জনবল, ব্যাবসায়িক মূল্যবোধ ও কৃষি ব্যবস্থাপনার শাখায় প্রতিনিয়ত সুষ্ট পটিকল্পনা গ্রহণ করেছে।



১৯৭২ সালে রাষ্ট্রপতির আদেশবশত পাকিস্তান আমলের মুসলিম কমার্শিয়াল ব্যাংক লিঃ, স্ট্যাডার্ড ব্যাংক লিঃ এবং অট্রেশিয়া ব্যাংক লিঃকে জাতীয়করণের মাধ্যমে এ ব্যাংক প্রতিষ্ঠা করা হয়। অতঃপর ১৪ ডিসেম্বর ১৯৮৬ তারিখে পপঞ্জাতন্ত্রী বাংলাদেশ সরকারের এক আদেশ অনুসারে ব্যাংকটি রূপালী ব্যাংক লিঃ হিসেবে কার্যক্রম পরিচালনা শুরু করে। মার্চ ২০১৬ পর্যন্ত ব্যাংকের মোট ৫৫৬টি শাখার মধ্যে Authorized Dealer (AD) শাখার সংখ্যা প্রধান শাখাসহ ২৯টি।

২০১৫ সালে রূপালী ব্যাংকের আয়নত স্থিতি এবং ঋণ ও অগ্রিম স্থিতির পরিমাণ ব্যাংকিং খাতের মোট আয়নত এবং মোট ঋণ ও অগ্রিম স্থিতির ঋণক্রমে ৩.১ শতাংশ ও ২.৩ শতাংশ। ২০১৫ সালে আয়নত এবং ঋণ ও অগ্রিমের পড় সুদহার ব্যবধান ৪.৩৬ শতাংশ। ২০১৫ সালে ব্যাংকটির অভ্যন্তরিক ভারত্ব ৪৯২৭.৮ শতাংশ বৃদ্ধি পেয়েছে। ব্যাংকের বিনিয়োগের সুদের হার ও চাহিদা গ্রহণ পাঁচভাগ ২০১৫ সালে ব্যাংকের বিনিয়োগ কম হয়েছে, এতে তারলের স্থিতি উল্লেখযোগ্য পরিমাণে বৃদ্ধি পেয়েছে। ব্যাংকটির ২০১৫ সালের মোট ঋণ ও অগ্রিমের স্থিতির ঋণক্রমিক অবদান মর্মে এ দেয়া হলো।

উল্লেখযোগ্য কার্যক্রম :

শিল্পঋণ : ২০১৫ সালে ব্যাংকের মোট বিতরণকৃত ঋণ ও অগ্রিম ১৬৮৬৯ মিলিয়ন টাকার মধ্যে শিল্পঋণের পরিমাণ ৭৭.৭ শতাংশ। শিল্প ঋণ বিতরণের পরিমাণ ২০১৪ সালের তুলনায় ১৪৭ শতাংশ বৃদ্ধি পেয়ে ২০১৫ সালে ১৩১২২.০ মিলিয়ন টাকায় দাঁড়িয়েছে।

বৃহৎ শিল্প : ২০১৫ সালে মোট বিতরণকৃত শিল্প ঋণের মধ্যে বৃহৎ শিল্পের অবদান ৭৯ শতাংশ। বৃহৎ শিল্পের আওতার তৈরী পোশাক শিল্পে (সিটি ও ওভেনসহ) বিতরণকৃত ঋণ ৪৯২৫.৩ মিলিয়ন টাকা, যা মোট বিতরণকৃত ঋণের ২৯.২ শতাংশ।

SME ঋণ : ২০১৫ সালে মোট বিতরণকৃত ঋণের মধ্যে SME-এর অবদান ১০.৯০ শতাংশ। ২০১৫ সালে SME বাতে ২১৪৭.৫ মিলিয়ন টাকা ঋণ বিতরণ করা হয়েছে।

কৃষি ঋণ : ২০১৫ সালে ব্যাংকের মোট বিতরণকৃত ঋণ ও অগ্রিম এর মধ্যে কৃষি ঋণের অবদান ৬.৬ শতাংশ। কৃষি ঋণ বিতরণের পরিমাণ ২০১৫ সালে ২২.৯ শতাংশ বৃদ্ধি পেয়েছে।

ক্ষুদ্র ঋণ : ২০১৪ সালে ৫৬.৬ মিলিয়ন টাকার বিপরীতে ২০১৫ সালে ১৪৭.৯ মিলিয়ন টাকা ক্ষুদ্র ঋণ বিতরণ করা হয়েছে। ক্ষুদ্র ঋণ বিতরণে তৎপরতা বৃদ্ধির ফলে ২০১৪ সালের তুলনায় ২০১৫ সালে ক্ষুদ্র ঋণ বিতরণ ১৬১.৩ শতাংশ বৃদ্ধি পেয়েছে।

ঋণ-ব্যাবহিক : ২০১৫ সালে এ খাতে ব্যাংকের বাজেট ছিল ৫০৮৮.৭ মিলিয়ন টাকা, বিতরণ করা হয় ১২৯০.০ মিলিয়ন টাকা।

রেমিট্যান্স : ২০১৫ সালে রূপালী ব্যাংক লিমিটেডের অন্তর্ভুক্তি রেমিট্যান্স প্রবাহের পরিমাণ ছিল ১৮৫০৩.৫ মিলিয়ন টাকা যা ২০১৪ সালের তুলনায় ২৭.৩০ শতাংশ বৃদ্ধি পায়। মার্চ ২০১৬ পর্যন্ত রূপালী ব্যাংকের ৩৭টি এনজেল কোম্পানি ও ব্যাংকের সাথে ড্রয়িং ব্যবস্থা বিন্যাস করেছে। শাখা পর্যায়ে উন্নতমানের গ্রাহকসেবা, ব্যাংকের সকল শাখায় স্বয়ংক্রিয় ও প্রযুক্তি নির্ভর অধুনিক সফটওয়্যার সংযোজন, বিভিন্ন দেশের এনজেল কোম্পানীর সাথে ই-ইন্টারক্রিট ব্যবস্থা চালু, দেশ বিদেশে মার্কেটিং ও প্রোমশনাল কার্যক্রমে গ্রহণ করার ফলে রেমিট্যান্স বৃদ্ধি পেয়েছে।

মোবাইল ব্যাংকিং : রূপালী ব্যাংক মোবাইল ব্যাংকিং কার্যক্রম চালুর ব্যাপারে বাংলাদেশ ব্যাংকের চূড়ান্ত অনুমোদন লাভ করেছে। মে ২০১৬ এর মধ্যে পাইলট প্রকল্প হিসেবে দেশের ৬ টি শাখা প্রতিষ্ঠানে মোবাইল ব্যাংকিং কার্যক্রম চালু হবে।

সিএসআর : ২০১৪ সালে সিএসআর কার্যক্রমে ব্যয় ছিল ৩০.৮ মিলিয়ন টাকা, ২০১৫ সালে তা কমে সীতায় ৮.৪ মিলিয়ন টাকায়।

অটোমেশন : Sonali Polaris FT Limited কর্তৃক সরবরাহকৃত Intel Core Banking System সফটওয়্যার এর মাধ্যমে ২০১৫ সালে অত্র ব্যাংকের ২০৮ টি শাখাকে Core Banking System (CBS) কার্যক্রমের আওতায় আনা হয়েছে।

নারী উদ্যোক্তা : ২০১৫ সালে ৩৬৯ জন নারী উদ্যোক্তাকে ১২৭.৫ মিলিয়ন টাকা ঋণ বিতরণ করা হয়েছে, যা ২০১৪ সালে ৭৮৭ জন নারী উদ্যোক্তার বিপরীতে ১৭৬.০ মিলিয়ন টাকার তুলনায় ২৭.৬ শতাংশ কম।

ভবিষ্যৎ উন্নয়ন পরিকল্পনা : ২০১৬ সালের মধ্যে ব্যাংকের সকল শাখাকে CBS কার্যক্রমের আওতায় আনা এবং ২০১৭ সালের মধ্যে ব্যাংকের অটোমেশন কার্যক্রম সম্পন্ন করার সুষ্ঠু পরিকল্পনা গ্রহণ করেছে।



বেসিক ব্যাংক লিমিটেড ২১ জানুয়ারি ১৯৮৯ তারিখে কার্যক্রম শুরু করে। ৬ জুন ১৯৯১ তারিখে বিশ্বব্যাপী বিসিসিআই কার্ডভেন্সন অকার্যকর হয়ে গেলে উদ্ধৃত অচলাবস্থা রোধ করতে বাংলাদেশ সরকার ৪ জুন ১৯৯২ তারিখে কার্ডভেন্সনের ৭০ শতাংশ শেয়ারলসহ ব্যাংকটি অধিগ্রহণ করে। মার্চ ২০১৬ পর্যন্ত ব্যাংকের মোট ৬৮টি শাখার মধ্যে Authorized Dealer (AD) শাখার সংখ্যা প্রধান শাখাসহ ১৬টি।

২০১৫ সালে বেসিক ব্যাংকের আয়নত স্থিতি এবং ঋণ ও অগ্রিম স্থিতির পরিমাণ ব্যাংকিং খাতের মোট আয়নত এবং মোট ঋণ ও অগ্রিম স্থিতির যথাক্রমে ১.৮ শতাংশ ও ২.১ শতাংশ। ২০১৫ সালে আয়নত এবং ঋণ ও অগ্রিমের গড় সুদহার ব্যবধান -০.৮ শতাংশ। ২০১৫ সালে ব্যাংকটির অতিরিক্ত তারলা ২০১৪ সালের তুলনায় ১৭.৮ শতাংশ বৃদ্ধি পেয়েছে। ব্যাংকটির ২০১৫ সালের মোট ঋণ ও অগ্রিমের স্থিতির খাতভিত্তিক অবদান চর্টে-এ দেয়া হলো।

উল্লেখযোগ্য কার্যক্রম :

শিল্পঋণ : ২০১৫ সালে ব্যাংকের মোট বিতরণকৃত ঋণ ও অগ্রিম ৩৭০৯৪.৭ মিলিয়ন টাকার মধ্যে শিল্পঋণের পরিমাণ ৫৭.৫ শতাংশ। শিল্প ঋণ বিতরণের পরিমাণ ২০১৫ সালে ১০.৮ শতাংশ বৃদ্ধি পেয়ে ২১৩৪১.০ মিলিয়ন টাকায় দাঁড়ায়।

বৃহৎ শিল্প : ২০১৫ সালে মোট বিতরণকৃত শিল্প ঋণের মধ্যে বৃহৎ শিল্পের অবদান ৪৪.৩ শতাংশ।

SME ঋণ : ২০১৫ সালে SME খাতে ২৯৫৪১.৬ মিলিয়ন টাকা ঋণ বিতরণ করা হয় যা মোট বিতরণকৃত ঋণের ৭৯.৬ শতাংশ। ২০১৫ সালে SME খাতে ঋণ বিতরণ ২৭.১ শতাংশ বৃদ্ধি পেয়েছে।

কৃষি ঋণ : ২০১৫ সালে ব্যাংকের মোট বিতরণকৃত ঋণের মধ্যে কৃষি ঋণের শেয়ার ৩.১ শতাংশ। কৃষি ঋণের পরিমাণ ২০১৫ সালে ৯.১ শতাংশ হ্রাস পেয়েছে।

সুদ্র ঋণ : ২০১৪ ও ২০১৫ সালে সুদ্র ঋণের পরিমাণ যথাক্রমে ছিল ৩৯৭১.০ মিলিয়ন এবং ৪৩৪৯.৩ মিলিয়ন টাকা।

গ্রীন-ব্যাংকিং : গ্রীন ব্যাংকিং খাতে ২০১৫ সালে ১৬০৬.৪ মিলিয়ন টাকা ঋণ বিতরণ করা হয়েছে।

রেমিট্যান্স : ২০১৪ ও ২০১৫ সালে রেমিট্যান্সের পরিমাণ যথাক্রমে ৮৫৪.৮ মিলিয়ন এবং ৪০৪.৯ মিলিয়ন টাকা।

মোবাইল ব্যাংকিং : বেসিক ব্যাংক এখনো মোবাইল ব্যাংকিং কার্যক্রম শুরু করেনি।

সিএসআর : ব্যাংকের সিএসআর কার্যক্রমে বিতরণের পরিমাণ ২০১৪ সালে ছিল ৭০.৭ মিলিয়ন টাকা যা ২০১৫ সালে হ্রাস পেয়ে ৪.৫ মিলিয়ন টাকায় দাঁড়ায়।

অটোমেশন : বেসিক ব্যাংক লিমিটেড বাংলাদেশ ব্যাংকের National Payment Switch of Bangladesh (NPSB) এ যুক্ত হয়ে সকল ATM/POS Network এর আওতায় ATM/Debit Card এর Transaction সুবিধাভোগ করছে। ইতিমধ্যে গ্রাহকের Internet Banking সুবিধা এবং Online CIB Software এ বাংলাদেশ ব্যাংকের নির্দেশনা অনুযায়ী পরিবর্তন আনা হয়েছে। বেসিক ব্যাংক ইতিমধ্যে Credit Card Service চালু করার জন্য VISA এর Principal Membership গ্রহণ করেছে এবং ১৫ টি ATM বৃহৎ স্থাপন এবং ৩৫৯৫ জন গ্রাহক কে Debit Card প্রদান করেছে।

নারী উদ্যোক্তা : ২০১৫ সালে ৯৩ জন নারী উদ্যোক্তাকে ৬০৮.৩ মিলিয়ন টাকা ঋণ বিতরণ করা হয়েছে।

অবিঘ্নে উন্নয়ন পরিকল্পনা : (১) বিদ্যমান লোকসানী শাখাসমূহকে লাভজনক করার লক্ষ্যে যথাযথ ব্যবস্থা গ্রহণ, (২) গ্রাহক সেবা বৃদ্ধির লক্ষ্যে তথ্য-প্রযুক্তিনির্ভর সেবাসমূহ চালুকরণ এবং (৩) চাহিদা অনুযায়ী নতুন পণ্য উদ্ভাবন এবং বাজারজাতকরণ।



বাংলাদেশ ডেভেলপমেন্ট ব্যাংক লিমিটেড

www.bdbi.com.bd

সরকারি সিদ্ধান্তের আলোকে ৩১ ডিসেম্বর ২০০৯ তারিখে সরকার ও সরকার কর্তৃক মনোনীত বাংলাদেশ ডেভেলপমেন্ট ব্যাংক লিমিটেড-এর পরিচালনা পর্ষদের মধ্যে Vendors` Agreement স্বাক্ষরের মাধ্যমে বাংলাদেশ শিল্প ব্যাংক (বিএসবি) ও বাংলাদেশ শিল্প ঋণ সংস্থা (বিএসআরএস) নামক প্রতিষ্ঠান দুটি একীভূত হয়ে বাংলাদেশ ডেভেলপমেন্ট ব্যাংক লিমিটেড (বিডিবিএল) গঠিত হয়। বাংলাদেশ ডেভেলপমেন্ট ব্যাংক লিমিটেড ও আধুয়ারি ২০১০ তারিখ থেকে আনুষ্ঠানিকভাবে কার্যক্রম শুরু করে। ব্যাংকটি মার্চ ২০১৬ পর্যন্ত মোট ৩৮টি শাখার মধ্যে Authorized Dealer (AD) শাখার সংখ্যা ৬টি।

২০১৫ সালে বিডিবিএল এর আয়নত স্থিতি এবং ঋণ ও অগ্রিম স্থিতির অংশ ব্যাংকিং খাতের মোট আয়নত এবং ঋণ ও অগ্রিম স্থিতির যথাক্রমে ০.৩ শতাংশ ও ০.৩ শতাংশ। ২০১৫ সালে আয়নত এবং ঋণ ও অগ্রিমের গড় সুদহার ব্যবধান ছিল ৫.১ শতাংশ। ২০১৫ সালে ব্যাংকটির অতিরিক্ত তারল্য ২০১৪ সালের তুলনায় ৭১.৮ শতাংশ হ্রাস পেয়ে ২৫৭০.৯ মিলিয়ন টাকায় দাঁড়িয়েছে। ব্যাংকটির ২০১৫ সালের মোট ঋণ ও অগ্রিমের স্থিতির ঋণাত্মক অবদান চার্ট-এ দেয়া হলো।

উল্লেখযোগ্য কার্যক্রম

শিল্পঋণঃ ২০১৫ সালে ব্যাংকের বিতরণকৃত মোট ঋণ ও অগ্রিম ৩৭০২.০ মিলিয়ন টাকার মধ্যে শিল্প ঋণের অংশ ৩৫.৪ শতাংশ। শিল্প প্রকল্পে ঋণ বিতরণের পরিমাণ ২০১৪ সালের তুলনায় ৪০.৩ শতাংশ থেকে বেড়ে ২০১৫ সালে ১১৫০.০ মিলিয়ন টাকায় দাঁড়িয়েছে।

বৃহৎ শিল্পঃ ২০১৫ সালে মোট বিতরণকৃত শিল্প ঋণের মধ্যে বৃহৎ শিল্পের অবদান ৩৪.৮ শতাংশ। ২০১৫ সালে বৃহৎ শিল্পের আওতার তৈরী পোশাক শিল্পে (নিট ও জেন্সনসহ) বিতরণকৃত ঋণ ৮৫.৪ মিলিয়ন টাকা, যা বৃহৎ শিল্পে মোট বিতরণকৃত ঋণের ২১.৩ শতাংশ এবং ব্যাংকের সর্বমোট বিতরণকৃত ঋণের ২.৬ শতাংশ।

SME ঋণঃ ২০১৫ সালে মোট বিতরণকৃত ঋণের মধ্যে SME-এর অবদান ৩৯.৭ শতাংশ। ২০১৪ সালের তুলনায় SME ঋণে ঋণ বিতরণ ২৫.১ শতাংশ বেড়ে ২০১৫ সালে ১২৯১.৬ মিলিয়ন টাকায় দাঁড়িয়েছে।

কৃষি ঋণঃ ২০১৫ সালে ব্যাংকের মোট বিতরণকৃত ঋণ ও অগ্রিম এর মধ্যে কৃষি ঋণের শেয়ার ১১.১ শতাংশ। কৃষি ঋণ বিতরণের পরিমাণ ২০১৪ সালের তুলনায় ৩০.১ শতাংশ হ্রাস পেয়ে ২০১৫ সালে ৩৬২.৩ মিলিয়ন টাকায় দাঁড়িয়েছে।

গ্রীন ব্যাংকিংঃ ২০১৫ সালে ব্যাংকের মোট বিতরণকৃত ঋণ ও অগ্রিমে মধ্যে গ্রীন ব্যাংকিং ঋণে ঋণের অবদান ছিল ০.০৯ শতাংশ। গ্রীন-ব্যাংকিং ঋণে ঋণ বিতরণের পরিমাণ ২০১৪ সালের তুলনায় ৯৪.৭ শতাংশ বেড়ে ২০১৫ সালে ৩.০ মিলিয়ন টাকায় দাঁড়ায়।

রেমিট্যান্সঃ ২০১৫ সালে ব্যাংকের মোট রেমিট্যান্স-এর পরিমাণ ছিল ১.৪ মিলিয়ন টাকা।

সিএসআরঃ সিএসআর কার্যক্রম পরিচালনার বিভিন্ন সাময়িক ও জনকল্যাণমূলক ঋণে ব্যাংক কর্তৃক অর্থ ব্যয়ের পরিমাণ ২০১৪ সালে ১১.৯ মিলিয়ন টাকা থেকে ৪১.২ শতাংশ হ্রাস পেয়ে ২০১৫ সালে ৭.০ মিলিয়ন টাকায় দাঁড়িয়েছে।

মোবাইল ব্যাংকিংঃ মোবাইল ব্যাংকিং কার্যক্রম চালু করে প্রক্রিয়াকারী হয়েছে।

অটোমেশনঃ বিডিবিএল অটোমেশন এবং প্রযুক্তিনির্ভর সেবা প্রদানের উদ্দেশ্যে ৩৮টি ব্রাঞ্চ কোর ব্যাংকিং চালু করার বিষয়টি প্রক্রিয়াকারী আছে। এছাড়াও, বাংলাদেশ অটোমেটিক ট্রিয়ারিং হাজিরের মাধ্যমে সকল ব্রাঞ্চসমূহ হতে চেক ট্রিয়ারিং ও ইলেকট্রনিক ফান্ড ট্রান্সফার দ্রুত পদ্ধতিতে সম্পন্ন করা হয়েছে।

নদী উদ্যোক্তাঃ ২০১৫ সালে ৩৩৭ জন নদী উদ্যোক্তাকে ৩০২.৬ মিলিয়ন টাকা ঋণ বিতরণ করা হয়েছে, যা ২০১৪ সালে ৩০২ জন নদী উদ্যোক্তার বিপরীতে ৩৮১.৪ মিলিয়ন টাকার তুলনায় ২০.৭ শতাংশ বেশী।

ঋণস্বায়ং উন্নয়ন পরিকল্পনাঃ (১) বিদ্যমান লোকসানী শাখাসমূহকে লাভজনক করার লক্ষ্যে বর্ধায্য ব্যবস্থা গ্রহণ, (২) গ্রাহক সেবা বৃদ্ধির লক্ষ্যে তথ্য-প্রযুক্তিনির্ভর সেবাসমূহ চালুকরণ এবং (৩) চাহিদা অনুযায়ী নতুন পণ্য উদ্ভাবন এবং বাজারজাতকরণ।



বার্তাভিত্তিক খণ্ড বিতরণ ও আদায় *

(মিলিয়ন টাকায়)

ব্যাপকের নাম	বর্ষ	বিতরণ/ আদায়	কৃষি ঋণ	শিল্প ঋণ			অন্যান্য	মোট
				মেরাদি ঋণ	জলজি ঋণ	মোট		
১	২	৩	৪	৫	৬	৭	৮	৯
সোনালী ব্যাংক লিমিটেড	২০১৪	বিতরণ	৭৬৯৪.৪	৩০২৩.২	১১৭৪৫.০	১৪৭৮১.২	১৪৩৩৪২.০	১৬৬৮১২.৬
		আদায়	১০৪৬২.০	৫৫০২.০	৭০৪৫.০	১২৫৪৭.০	১৭৭৪৭.০	১৮৩৪৮৮.০
	২০১৫	বিতরণ	১০৭৪৩.০	৪২৭১.৩	১৩৩৩৮.৮	৭২২৮.১	২২৫৫৮৫.২	২৫৩৩৫৬.৩
		আদায়	১২৪৭৪.০	৭৩১৩.৭	২৩৩৬.৭	১৩৬২০.৪	১৫৯৩৭.০	২২০৪৬৬.৪
	হার্ড ২০১৬**	বিতরণ	৭১২৬.০	১১৪৮.৮	৬৭৫৫.৫	১৮০৪.২	৭০৮৭৬.৫	৭৯৮০৬.৭
	আদায়	৭১৬৯.০	১৭৫৫.৯	৪৭৬.২	২২৫৮.১	১৫৫৮৫.০	৭৫০১২.১	৭৫০১২.১
স্ক্রল ২০১৬***	বিতরণ	৮৭৪১.০	১০৬৪.১	১০০৫.৪	২০৬৭.৫	১৩২৫৩০.৮	১৪০৭৮৯.৩	
আদায়	৯৪২৮.০	২১৩৬.৫	১০৭০.৩	১৩৫৬.৮	১৩১২৭.১	১৪১৬৮৫.১	১৪১৬৮৫.১	
ওয়েবী ব্যাংক লিমিটেড	২০১৪	বিতরণ	৫১০১.০	১৪৪৬২.৫	১৫৭৭২.০	৩০১৫৭.০	১২২৫২.০	৪০৮১০.০
		আদায়	৫২৩৩.০	৭৪৫৬.০	২৪৫৬.০	১২০৬.০	১২০৬.০	১৬০৬৮.০
	২০১৫	বিতরণ	৪৫৩২.০	১২৪২২.০	৫৫৮৮.০	১৮১১০.০	১৫৬১.০	২৪২০৬.০
		আদায়	৪৮০৫.০	১৮৫৫০.০	৭৫৮.০	১২৪৩০.০	৩৮৫.০	১৪৪৩০.০
	হার্ড ২০১৬**	বিতরণ	১৯৫৭.০	৪৫০০.০	৩৫৪৫.০	৮০৪৫.০	২৬১০.০	১২৬২২.০
	আদায়	২২৫৭.০	২৫৫৫.০	৯৭০.০	৩৫৮৫.০	১২০২.০	৬৫৮৭.০	১২৬২২.০
স্ক্রল ২০১৬***	বিতরণ	৩০৬৪.০	৯২৫০.০	৬৭৭০.০	১৬০০০.০	৫৫৬১.০	২৫২২৪.০	
আদায়	৩৪১৩.০	৫৩৭০.৩	১৪৮৩.০	৩৬২০.০	২২৭৬.০	১২৬১২.০	১২৬১২.০	
স্বনতা ব্যাংক লিমিটেড	২০১৪	বিতরণ	৩০৫৪.০	২৭৭৮৪.০	২১৪৮০.০	৪৪২৫৪.০	২৪২৫৪.০	৭৭১১৮.০
		আদায়	৩১০৬.০	২২৫৫৫.০	২০৭৭.০	৪৩২৩২.০	১০১৩২.০	৫৫৫০৬.০
	২০১৫	বিতরণ	৪৩৭৬.০	২০৫৪২.০	২০১৫০.০	৫১৬৯২.০	৩১২২৮.০	৮৭২৪৬.০
		আদায়	৪০৪৮.০	২২১৪০.০	১৬৩০৬.০	৪১৩১৬.০	১১৬৪৪.০	৫৭২০৬.০
	হার্ড ২০১৬**	বিতরণ	৫০৫১.০	১৮৪৫৫.০	১০৪৫২.০	৩৬০১৮.০	২০৭১৩.০	৫৫৫৯০.০
	আদায়	৫০৫১.০	১৬১১৫.০	১৭৬৪৪.০	৩৬৭৪০.০	২৫৩৭৬.০	৫৮০৮৬.০	৫৮০৮৬.০
স্ক্রল ২০১৬***	বিতরণ	৩০০০.০	১৮২৬৪.০	১৬১৩৫.০	৫৪৭৮৮.০	১৯১৩৩.০	৫৭৪২২.০	
স্বপ্নী ব্যাংক লিমিটেড	২০১৪	বিতরণ	৮৯৮.৬	২৪৪০.০	২৮৩৫.৪	৫০০০.৫	৫৪৭১.১	১১৬৭৪.৮
		আদায়	৮২২.১	২৫৭১.৫	১৬২৯.৪	৪০০০.৯	১২৪৭.০	১৩৫০৮.৪
	২০১৫	বিতরণ	১১০৫.৮	৬২৭৪.৩	৬৮৩৭.৭	১৩১৩২.০	২৫৩১.৫	২৫৬৯৬.৩
		আদায়	১১২০.৫	৩৪১৫.২	৪২৮৭.৬	৭৬৬৭.৮	৭৮০.২	১৮৫৮.৫
	হার্ড ২০১৬**	বিতরণ	৪৪৬.০	১০০২.৮	৩৫৩৮.৪	৪৫৩৬.২	৪৮.৮	১০৮০.১
	আদায়	৩৪১.১	১৩৫.৪	৮৩৮.২	১৭৭৪.৬	২৪৮.২	২৪১১.৬	
স্ক্রল ২০১৬***	বিতরণ	৪২০.০	২২১২.০	৪১৩০.০	৬৩৩৮.০	২৮৪.০	৭২৮২.০	
আদায়	৫১১.৭	১০২৬.০	১৮২০.০	৩৪৮৬.০	১২৭.০	৪৮৫৪.৭		
সৌন্দর্য ব্যাংক লিমিটেড	২০১৪	বিতরণ	১২৬৬.৪	৪১৬৬.০	১৫০০৫.৩	১৬২৫৪.৩	১০০৫৩.৮	৩০৮৭৭.৫
		আদায়	৮৭৬.৬	২৫২২.৯	১২৪৩৮.০	১৫২১০.৮	৮০২২.৫	৫৪১১০.০
	২০১৫	বিতরণ	১১৫৫.৮	৮৮৫৫.৮	১২৪৪২.১	২১৩৪১.০	১৪৫৫৯.৭	৩৭০৬৬.৭
		আদায়	৭০৭.৩	১০৫৪২.৫	১৪৪৫১.১	২৭৫৮০.৬	৭২২৭.৭	৩৫৫১৮.৬
	হার্ড ২০১৬**	বিতরণ	৫৭২.৫	৪৩৩৫.৬	১৪৭৪৩.৬	১০৮৩৬.২	০.০	১৮২৪১.৫
	আদায়	১৫৪.০	৫৪৭২.৪	১২৫৫৫.১	১৪০০৭.৭	০.০	১০৫০০.৭	
স্ক্রল ২০১৬***	বিতরণ	৪২৬৯.৯	১৫৮২১.৭	১৫৮২১.৭	১৫৮২১.৬	০.০	১৫৮২১.৬	
আদায়	২৫৯৬.১	২৩৩৫৬.০	১৫৩৫২.০	০.০	১০৫৫২.০	০.০		
আলাউল মকামদেট ব্যাংক লিমিটেড	২০১৪	বিতরণ	৫৪১.৪	৫৪৮.০	২৭১.৬	৮১১.৬	২৯৪৭.৪	৪০৬৮.৭
		আদায়	৩২১.২	১৫৪০.৬	১৫১.৪	১৬৬৪.৮	১৬৬৬.০	৫৭০২.০
	২০১৫	বিতরণ	৩৬২.০	৫৩০.০	৫৮০.০	১১৩০.০	১৭০৫.৭	৩২৫১.০
		আদায়	৪৫৮.৪	৬৬৬.৬	৬৬৬.৬	১৩৩৭.৪	১৩৩৭.৪	৩১১৬.২
	হার্ড ২০১৬**	বিতরণ	৯১.৯	২৭.৯	৮৫.৭	১১৫.৬	২১১.৫	৪১৬.৮
	আদায়	৯.৯	১০১.৫	৫৫.৫	১৩৫.৮	৪০৬.০	৫৫৬.০	
স্ক্রল ২০১৬***	বিতরণ	১৪৫.৮	৫৫.৮	১৭১.৪	২২৭.২	৪২২.৫	৮০৩.৫	
আদায়	১৯.২	২০৫.০	১২৭.০	৩০১.৩	১৬১.২	৫১২.০		

* = তথ্যটি প্রকৃত পুঁজিবহর অনুযায়ী।

** = সাময়িক

*** = সংশোধিত।

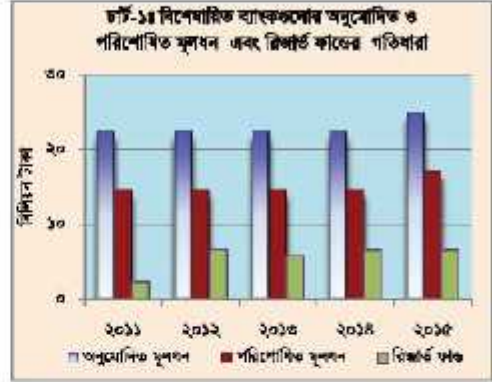
রাষ্ট্র মালিকানাধীন বিশেষায়িত ব্যাংক

বিশেষায়িত ব্যাংকগুলোর কার্যক্রমের সার-সংক্ষেপ

বাংলাদেশে চার ধরনের অফিসিয়াল ব্যাংক রয়েছে, যার মধ্যে বিশেষায়িত ব্যাংকের সংখ্যা ২টি। জনগণের আয়নত গ্রহণ এবং কৃষি, মৎস্য ও বনায়ন এবং ব্যবসা-বাণিজ্য ও শিল্পখাতসহ বিদ্যুৎ, গ্যাস ও পানি সরবরাহ এবং অন্যান্য সেবা ক্ষেত্রগুলোতে বিশেষায়িত ব্যাংকগুলো অর্থায়ন করছে। বিশেষায়িত ব্যাংক হিসেবে বাংলাদেশ কৃষি ব্যাংক ও রাজস্বাধী কৃষি উন্নয়ন ব্যাংক দেশের মেট কৃষিক্ষেত্রের সিংহভাগ বিতরণ করছে। ডিসেম্বর ২০১৫ শেষে ব্যাংকিং খাতের মেট পরিসংখ্যানের শতকরা ২.৮ ভাগ, মেট আয়নতের শতকরা ২.৯ ভাগ এবং মেট কর্মরত জনসংখ্যার শতকরা ৭.৯ ভাগ বিশেষায়িত ব্যাংকগুলোর অধীন। একইভাবে, বৈদেশিক বাণিজ্য পরিচালনার শতকরা ০.২ ভাগ এবং ঋণ ও অগ্রিম হিসেবে প্রদত্ত অর্থায়নের শতকরা ৩.৫ ভাগ বিশেষায়িত ব্যাংকগুলোর মাধ্যমে সম্পন্ন হয়েছে।

মূলধন, রিজার্ভ ফন্ড এবং মেট পরিসংখ্যান

২০১৫ সালের ডিসেম্বর শেষে ২টি বিশেষায়িত ব্যাংকের মেট অনুমোদিত ও পরিশোধিত মূলধন এবং রিজার্ভ ফন্ডের পরিমাণ দাঁড়ায় যথাক্রমে ২৫.০ বিলিয়ন, ১৭.২ বিলিয়ন ও ৬.৬ বিলিয়ন টাকা। বিশেষায়িত ব্যাংকগুলোর মেট পরিসংখ্যানের পরিমাণ ২০১৪ সাল শেষের ২৭৫.০ বিলিয়ন টাকা থেকে কৃষি গেয়ে ২০১৫ সাল শেষে ২৯২.১ বিলিয়ন টাকায় দাঁড়ায়। বিশেষায়িত ব্যাংকগুলোর অনুমোদিত ও পরিশোধিত মূলধন এবং রিজার্ভ ফন্ডের বিগত কয়েক বছরের গতিধারা চার্ট-১ এ দেখানো হলো।



আয়নত এবং ঋণ ও অগ্রিম

বিশেষায়িত ব্যাংকগুলোর মেট আয়নতের পরিমাণ ডিসেম্বর ২০১৪ শেষের ২০৬.০ বিলিয়ন টাকা থেকে শতকরা ১০.৫ ভাগ বৃদ্ধি পেয়ে ডিসেম্বর ২০১৫ শেষে ২৩০.৮ বিলিয়ন টাকায় দাঁড়ায়। এর মধ্যে তলবি আয়নত ও মেসারি আয়নতের পরিমাণ ছিল যথাক্রমে ২০.১ বিলিয়ন এবং ২১৩.৮ বিলিয়ন টাকা, যা মেট আয়নতের যথাক্রমে শতকরা ৮.৯ ভাগ এবং ৯১.৪ ভাগ বিশেষায়িত ব্যাংকগুলোর ঋণ ও অগ্রিমের স্থিতি ২০১৪ সাল শেষের ২০৭.৮ বিলিয়ন টাকা থেকে শতকরা ৪.৪ ভাগ বৃদ্ধি পেয়ে ২০১৫ সাল শেষে ২১৭.০ বিলিয়ন টাকায় দাঁড়ায়। অপরদিকে, ঋণ-আয়নত অনুপাতের হার ডিসেম্বর ২০১৪ শেষের শতকরা ১০০.৯ ভাগ হতে হ্রাস পেয়ে ডিসেম্বর ২০১৫ শেষে শতকরা ৯২.৮ ভাগে দাঁড়িয়েছে। বিশেষায়িত ব্যাংকগুলোর আয়নত, ঋণ ও অগ্রিম এবং ঋণ-আয়নত অনুপাতের বিগত কয়েক বছরের গতিধারা চার্ট-২ এ দেখানো হলো।



বৈদেশিক বাণিজ্য

ডিসেম্বর ২০১৫ শেষে বিশেষায়িত ব্যাংকগুলোর বৈদেশিক বাণিজ্যের পরিমাণ পূর্ববর্তী বছরের ২৯.৪ বিলিয়ন টাকা থেকে শতকরা ০.৩৪ ভাগ হ্রাস পেয়ে ২৯.৩ বিলিয়ন টাকায় দাঁড়িয়েছে। এর মধ্যে বর্তমানের পরিমাণ ২০১৪ সালের ন্যায় ২০১৫ সালেও ০.৭ বিলিয়ন টাকা রয়েছে। রেটিংস ২০১৪ সালের ১৩.৮ বিলিয়ন টাকা থেকে ১০.৯ শতাংশ বৃদ্ধি পেয়ে ২০১৪ সালে ১৫.৩ বিলিয়ন টাকায় দাঁড়িয়েছে এবং আমদানি ১৪.৮ বিলিয়ন টাকা থেকে ১০.১ শতাংশ হ্রাস পেয়ে ১৩.৩ বিলিয়ন টাকায় দাঁড়িয়েছে। বিশেষায়িত ব্যাংকগুলোর বৈদেশিক বাণিজ্যের গতিধারা চার্ট-৩ এ দেখানো হলো।



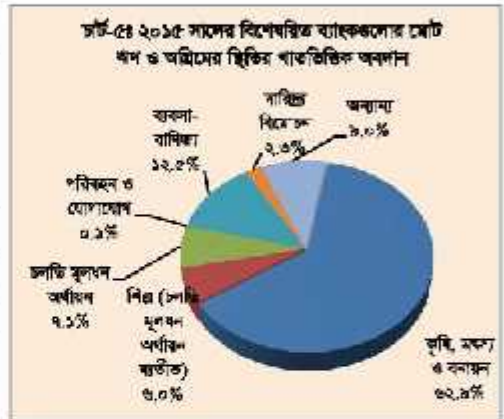
আয় ও ব্যয়

ডিসেম্বর ২০১৫ শেষে বিশেষায়িত ব্যাংকগুলোর মোট আয় ও ব্যয়ের পরিমাণ দাঁড়িয়েছে যথাক্রমে ২১.১ বিলিয়ন এবং ২৫.৬ বিলিয়ন টাকা। পূর্ববর্তী বছরে ঘাট পরিমাণ ছিল যথাক্রমে ২০.৪ বিলিয়ন ও ৩০.৫ বিলিয়ন টাকা। অর্থাৎ বিগত দু'বছরেই বিশেষায়িত ব্যাংকগুলোতে নীট লোকসান পরিণত হয়েছে। বিশেষায়িত ব্যাংকগুলোর ব্যয়-আয় অনুপাত ডিসেম্বর ২০১৪ শেষের ১৪৯.৫১ শতাংশের তুলনায় এহন পেরে ডিসেম্বর ২০১৫ শেষে ১২১.৩৩ শতাংশ দাঁড়িয়েছে। বিশেষায়িত ব্যাংকগুলোর আয় ও ব্যয় একে কন-আয় অনুপাত এর পরিধার চার্ট-৪ এ দেখানো হলো।



অর্থনৈতিক বাস্তবিকতার ক্ষমতা

ডিসেম্বর ২০১৫ শেষে অর্থনৈতিক উদ্দেশ্যভিত্তিক ক্ষমতা পর্যালোচনা করলে দেখা যায় যে, কৃষি, মৎস্য ও বনায়ন খাতে ১৩৬.৬ বিলিয়ন টাকা (শতকরা ৬২.৯ ভাগ), শিল্প খাতে ১৩.০ বিলিয়ন টাকা (শতকরা ৬.০ ভাগ), চলতি মূলধনে অর্থায়ন খাতে ১৫.৪ বিলিয়ন টাকা (শতকরা ৭.১ ভাগ), পরিবহন ও যোগাযোগ খাতে ০.১ বিলিয়ন টাকা (শতকরা ০.১ ভাগ), ব্যবসা-বাণিজ্য খাতে ২৭.১ বিলিয়ন টাকা (শতকরা ১২.৫ ভাগ), দারিদ্র্য বিমোচন খাতে ৫.১ বিলিয়ন টাকা (শতকরা ২.৩ ভাগ) এবং অন্যান্য খাতে ১৯.৬ বিলিয়ন টাকার (শতকরা ৯.০ ভাগ) দাঁড়ায়। ডিসেম্বর ২০১৪ শেষের তুলনায় ডিসেম্বর ২০১৫ শেষে বিশেষায়িত ব্যাংকগুলোর কৃষি, মৎস্য ও বনায়ন এবং অন্যান্য খাত ব্যতীত অবশিষ্ট সকল খাতে অর্থায়ন হ্রাস পেয়েছে। ২০১৫ সালে বিশেষায়িত ব্যাংকগুলো সর্বমোট ৭১.৪ বিলিয়ন টাকা ঋণ বিতরণ এবং ৭৩.৭ বিলিয়ন টাকা ঋণ আদায় করেছে। ডিসেম্বর ২০১৫ শেষে বিশেষায়িত ব্যাংকগুলোর ঋণ ও অগ্রিমের অর্থনৈতিক বাস্তবিকতার অবলম্বন চার্ট-৫ এ দেখানো হলো।



বিশেষায়িত ব্যাংকগুলোর বিগত পাঁচ বছরের অর্জিত সাফল্য

দেশের ২টি বিশেষায়িত ব্যাংক কর্তৃক বিগত পাঁচ বছরে (২০১১, ২০১২, ২০১৩, ২০১৪ ও ২০১৫) তাদের মূলধন পর্যাঙ্কতা, ঋণ ও অগ্রিম প্রদান ও ব্যবসা-বাণিজ্যের গতিথারা ছিল সন্তোষজনক। এছাড়াও সামাজিক দায়বদ্ধতা এবং গ্রীন ব্যাংকিং প্রতিপালনের ক্ষেত্রেও ব্যাংকগুলো বিভিন্ন কার্যক্রম পরিচালনা করেছে। বিগত পাঁচ বছরে বিশেষায়িত ব্যাংকগুলোর অর্জিত উল্লেখযোগ্য কতিপয় সাফল্য ছিল নিম্নরূপঃ

- ❖ কৃষি পন্যের উৎপাদন বৃদ্ধি, ঋণে বয়সসম্পূর্ণতা অর্জন এবং ঋণ নিরাপত্তা নিশ্চিতকরণের মাধ্যমে কৃষকদের মধ্যে কৃষি ঋণ বিতরণ এবং কৃষি পন্যের বহুমুখীকরণ, বাণিজ্যিকীকরণ ও গ্রামীণ অর্থনীতিকে শক্তিশালী করার জন্য কৃষিভিত্তিক শিল্প, ক্ষুদ্র ও মাঝারী শিল্প(SMB) উদ্যোক্তাদের প্রয়োজনীয় ঋণ সুবিধা প্রদানের মাধ্যমে আর্থ-সামাজিক উন্নয়ন নিশ্চিতকরণে ব্যাংকগুলো সচেষ্ট হয়েছে।
- ❖ বেসরকারি ঋণে নতুন ঋণ প্রদান; রপ্তানিমুখী, আমদানি বিকল্প অগ্রাধিকারপ্রাপ্ত শিল্প প্রকল্প, পথিবিশ্ববন্ধন ও ক্ষুদ্র শতাওয়ার প্র্যান্ট, আইসিটি ইত্যাদি খণ্ডে ঋণ প্রদানে বিশেষায়িত ব্যাংকসমূহ গুরুত্বপূর্ণ ভূমিকা পালন করেছে। এছাড়া, পরিবেশবান্ধব ব্যাংকিং-এর আওতায় বায়োগ্যাস প্র্যান্ট, অটোমোটিক ট্রিক্স ফিল্ড, সোলার প্যানেল, হর্টার পরিপোষন প্র্যান্ট ইত্যাদি স্থাপনে ঋণ বিতরণ করা হচ্ছে।
- ❖ ব্যাংকের তহবিল সমৃদ্ধ করার লক্ষ্যে জনসাধারণের নিকট থেকে ক্ষুদ্র ক্ষুদ্র আমানত সংগ্রহের বিভিন্ন প্রতিষ্ঠান থেকে ব্যাংকের প্রচলিত সুদ ধরে আমানত সংগ্রহ করা হয়েছে। এ ছাড়াও Financial Inclusion বৃদ্ধি করার লক্ষ্যে গ্রামীণ পর্যায়ে অত্রিবিধ কৃষক, মুক্তিযোদ্ধা, হিন্দু ধর্মীয় কল্যাণ ট্রাস্ট হতে অনুদানগ্রহণ দুই ব্যক্তি, আইন দূর্বল ব্যক্তি, সামাজিক নিরাপত্তা কর্মসূচীর আওতায় তাভাতোগীদের নামে ১০/- টাকার কৃষক হিসাব খোলা, কৃষি ভর্তুকি প্রদানের বিপরীতে কৃষকদের ১০/- টাকার কৃষি হিসাব খোলা এবং ক্ষুদ্র ব্যাংকিং হিসাব খোলার মাধ্যমে ক্ষুদ্র ক্ষুদ্র আমানত সংগ্রহ করা হচ্ছে। ক্ষুদ্র ব্যাংকিং এর আওতায় বিকেবি মার্চ ২০১৪ পর্যন্ত ৩০৮২৭টি ব্যাংক একাউন্ট খোলার মাধ্যমে মোট ৬.৯ কোটি টাকা আমানত সংগ্রহ করেছে। ক্ষুদ্র ব্যাংকিং এর আওতায় রাকাব মার্চ ২০১৬ পর্যন্ত ১৭৩৮টি ব্যাংক একাউন্ট খোলার মাধ্যমে মোট ২.২৮ কোটি টাকা আমানত সংগ্রহ করেছে।
- ❖ উৎপাদন ও কর্মসংস্থান বৃদ্ধির লক্ষ্যে ঐক্যবদ্ধ অর্থায়ন নির্বাহিত ক্ষুদ্র ও মাঝারি শিল্পের অর্থায়ন ত্বরান্বিতকরণ এবং অতিক্রান্তসম্পন্ন উদ্যোক্তাদের SME খাতে শিল্প স্থাপনে পরামর্শ ও সার্বিক সহযোগিতা প্রদান করা হচ্ছে।
- ❖ বৈদেশিক বাণিজ্য পরিচালনার ক্ষেত্রে বৈদেশিক মুদ্রা ক্রয়-বিক্রয়, রপ্তানি বাণিজ্য এবং আমদানি বিলের বিপরীতে অগ্রিম ও বৈদেশিক বিল তুল্য, এলসি খোলার পদক্ষেপ ইত্যাদি কার্যক্রমে বিশেষায়িত ব্যাংকসমূহ গুরুত্বপূর্ণ ভূমিকা পালন করেছে। এছাড়া Western Union এর সাথে স্বাক্ষরিত চুক্তির প্রেক্ষিতে বিকেবি প্রবাসী বাংলাদেশীদের সেবা প্রদান ও আমানত বৃদ্ধির কার্যক্রম চালিয়ে যাচ্ছে।
- ❖ সামাজিক দায়বদ্ধতার (Corporate Social Responsibility) আওতায় বিশেষায়িত ব্যাংকসমূহ কর্তৃক বয়স্ক ভাতা, বিধবা ভাতা, স্বামী পরিত্যক্তা ও দুই মহিল ভাতা, অক্ষয় প্রক্রিয়াকর্মী ভাতা এবং প্রাথমিক শিক্ষার জন্য উপবৃত্তি প্রদান করছে।
- ❖ ব্যাংকিং কর্মকাণ্ড এলাকার ক্ষুদ্র ও মাঝারি শিল্প স্থাপন ও বর্তমান শিল্পসমূহে সম্প্রসারণে উৎসাহী গ্রাহক ও দারী উদ্যোক্তাদের ঋণ সহায়তা প্রদানের উপর বিশেষ গুরুত্ব দেয়া হচ্ছে। রাকাব ১৩৪ জন দারী উদ্যোক্তাকে ঋণ সুবিধা প্রদান করেছে, যার পরিমাণ ৫.০৩ কোটি টাকা।
- ❖ সম্প্রতি সমাজের অন্তর্ভুক্ত আদিবাসি নৃ-সোষ্ঠী, অক্ষয় মুক্তিযোদ্ধা ও শহীদ মুক্তিযোদ্ধা পরিবার ও বিদেশে কর্মসংস্থানে গমনেচ্ছু যুবকদের জন্য বন্ধ হলে ঋণ ফীম চালু করে তাদের কর্মসংস্থান সৃষ্টিসহ বৈদেশিক মুদ্রা আয়ের সুযোগ সৃষ্টি করা হয়েছে।
- ❖ Financial Inclusion-এর আওতায় বাংলাদেশে দারিদ্র্য বিমোচনের লক্ষ্যে সুবিধাবঞ্চিত নিম্ন আয়ের ব্যাংকিং সুবিধাবঞ্চিত জনসোষ্ঠীর নিকট ব্যাংকিং সেবা পৌছানোর লক্ষ্যে Mobile Financial Services (Mobile Banking) কার্যক্রম DBBL এর সাথে বাংলাদেশ কৃষি ব্যাংক পার্মিনারশীপের ভিত্তিতে কার্যক্রম শুরু করেছে।

বাংলাদেশ কৃষি ব্যাংক ১৯৭৩ সালে রাষ্ট্রপতির ২৭ নম্বর আদেশ বলে প্রতিষ্ঠিত একটি বিশেষায়িত সরকারি ব্যাংক। এ ব্যাংক দেশের জনস্বার্থের দোরগোড়ায় ব্যাবহিক সেবা পৌঁছে দেয়ার পাশাপাশি কৃষি ও কৃষিক্ষেত্রের কর্মকর্তাদের উন্নয়ন ও সম্প্রসারণ কার্যক্রম সম্পাদন করে যাচ্ছে। ব্যাংকের মার্চ ২০১৬ পর্যন্ত মোট ১০৩০টি শাখার মধ্যে Authorized Dealer (AD) শাখার সংখ্যা ১৬টি।

২০১৫ সালে বাংলাদেশ কৃষি ব্যাংকের আমানত স্থিতি এবং ঋণ ও অগ্রিম স্থিতির অংশ ব্যাংকিং বাতের মোট আমানত এবং ঋণ ও অগ্রিম স্থিতির যথাক্রমে ২.৪ শতাংশ ও ২.৮ শতাংশ। ২০১৫ সালে আমানত এবং ঋণ ও অগ্রিমের গড় সুদহার ব্যবধান ছিল ২.২ শতাংশ। ব্যাংকের ২০১৫ সালের মোট ঋণ ও অগ্রিমের স্থিতির খাতভিত্তিক অবদান চার্ট-এ দেয়া হলো।

উল্লেখযোগ্য কর্মক্রম

শিল্প ঋণ: ২০১৫ সালে ব্যাংকের বিতরণকৃত মোট ঋণ ও অগ্রিম ৫৭২১৭ মিলিয়ন টাকার মধ্যে শিল্পখণ্ডের অংশ ১৪.১ শতাংশ। শিল্প ঋণ বিতরণের পরিমাণ ২০১৪ সালের তুলনায় ১৫০.২ শতাংশ বৃদ্ধি পেয়ে ২০১৫ সালে ৮০৭৫.০ মিলিয়ন টাকায় দাঁড়িয়েছে।

বৃহৎ শিল্প: ২০১৫ সালে ব্যাংকের বিতরণকৃত মোট ঋণ ও অগ্রিম ৫৭২১৭.০ মিলিয়ন টাকার মধ্যে বৃহৎ শিল্পের পরিমাণ ২৪৯৩.৩ মিলিয়ন টাকার, যা মোট বিতরণকৃত ঋণ ও অগ্রিম এর ৫.২ শতাংশ।

SMR ঋণ: ২০১৫ সালে মোট বিতরণকৃত ঋণের মধ্যে SMR-এর অবদান ৭.৮ শতাংশ। ২০১৪ সালের তুলনায় SMR খাতে ঋণ বিতরণ মাত্র ৪.৫ শতাংশ হ্রাস পেয়ে ২০১৫ সালে ৪৪৪৮ মিলিয়ন টাকায় দাঁড়িয়েছে।

কৃষি ঋণ: ২০১৫ সালে ব্যাংকের মোট বিতরণকৃত ঋণ ও অগ্রিম এর মধ্যে কৃষি ঋণের শেয়ার ৬১.২ শতাংশ। কৃষি ঋণ বিতরণের পরিমাণ ২০১৪ সালের তুলনায় ৯.১ শতাংশ বৃদ্ধি পেয়ে ২০১৫ সালে ৩৫০২৬.০ মিলিয়ন টাকায় দাঁড়িয়েছে।

স্মল ঋণ: ২০১৫ সালে স্মল ঋণ কর্মসূচীর আওতায় ৩৯০.৬ মিলিয়ন টাকা ঋণ বিতরণ করা হয়। শহরের বাসিন্দার দুইয় পর্যায়ের পুনর্বাসনের লক্ষ্যে সরকারি কর্মসূচী গ্রহণ করা হয়। এ কর্মসূচীর আওতায় মার্চ, ২০১৬ পর্যন্ত ১১২৪টি বসতিবাসী পরিবারকে ৪০.৩ মিলিয়ন টাকা ঋণ বিতরণ করা হয়।

গ্রীন ব্যাংকিং: মার্চ ২০১৬ পর্যন্ত গ্রীন ব্যাংকিং কর্মক্রমে ব্যাংকের বিতরণকৃত ঋণের পরিমাণ ৩২৯.৬ মিলিয়ন টাকা।

রেমিট্যান্স: ২০১৫ সালে ব্যাংকের রেমিট্যান্সের পরিমাণ ছিল ১৫১৪৬.০ মিলিয়ন টাকা যা ২০১৪ সালে ২১৩ ১৩৬২০.০ মিলিয়ন টাকার তুলনায় ১১.২ শতাংশ বেশি। বাংলাদেশ কৃষি ব্যাংক বর্তমানে ২২টি Account Credit রেমিট্যান্স কোম্পানী এবং ৮টি Pin Code System রেমিট্যান্স কোম্পানীর মধ্যে ড্রয়িং এরেকমেন্টের মাধ্যমে রেমিট্যান্স প্রবাহ সহজ ও দ্রুত করার পদক্ষেপ গ্রহণ করেছে যার মধ্যে উল্লেখযোগ্য হলো: Western Union, IME, Xpress Money, Merchante, Prabhu Money Transfast, Transfast, CBL এবং Cash Express। এছাড়াও RIA, NBL Instant Cash নামীয় কোম্পানীর মধ্যে ড্রয়িং এরেকমেন্ট স্থাপনের বিষয়টি ত্রিভাষীনে আছে।

মোবাইল ব্যাংকিং: বাংলাদেশ কৃষি ব্যাংকের ১০০০টি শাখায় ভ্যাং-বাংলা ব্যাংক এবং ৩১৯টি শাখায় bKash- এর মাধ্যমে মোবাইল ব্যাংকিং কার্যক্রম পরিচালিত হচ্ছে। এছাড়া ব্যাংকের নিজস্ব Mobile Financial Service (MFS)-“Bangla-Cash” প্রকল্পের কার্যক্রম হাতে নেয়া হয়েছে।

অটোমেশন: বাংলাদেশ কৃষি ব্যাংকের Online Banking এর অধীন Core Banking Solution (CBS) কার্যক্রমে ২০১৫ পর্যন্ত ৯৭টি শাখায় Core Banking Solution বাস্তবায়ন করা হয়েছে। আরও ২০০টি বৃহৎ শাখায় ২০১৬ সালের মধ্যে Core Banking Solution (CBS) কার্যক্রম বাস্তবায়নের পদক্ষেপ গ্রহণ করা হয়েছে।

নারী উদ্যোক্তার ব্যাংক কর্তৃক: ২০১৫ সালে নারী উদ্যোক্তাদের মাঝে ২০০.৩ মিলিয়ন টাকা ঋণ বিতরণ করা হয়।

অগ্রিম উন্নয়ন পরিকল্পনা: ব্যাংক কর্তৃক আরও ০৫টি ATM হুন্ড স্থাপনের কাজ পরিকল্পনা রয়েছে।



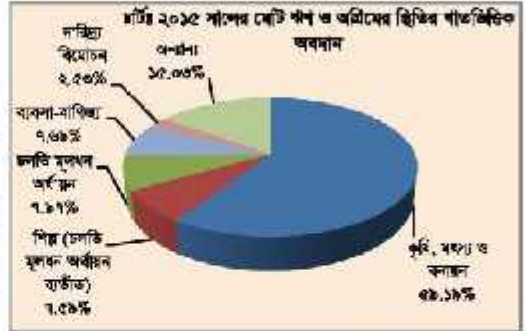
বাংলাদেশ কৃষি ব্যাংকের ২৫০টি শাখা ও অন্যান্য কার্যালয় এবং সকল লায় ও সম্পদ গ্রহণ করে মহামাশ্রয় প্রতিষ্ঠার ১৯৮৬ সালের ৫৩ নম্বর অধ্যাদেশ বঙ্গ ১৫ মার্চ ১৯৮৭ তারিখে রাজশাহী কৃষি উন্নয়ন ব্যাংক প্রতিষ্ঠা পাত ও কার্যক্রম শুরু করে। রাজশাহী কৃষি উন্নয়ন ব্যাংক দেশের উত্তর-পশ্চিমাঞ্চলের কৃষি খাতের সার্বিক উন্নয়নের জন্য ঋণ বিতরণ ছাড়াও বাণিজ্যিক ব্যাংকিং সেবা প্রদান করে থাকে। ব্যাংকটির মার্চ ২০১৬ পর্যন্ত মোট ৩৭৮টি শাখার মধ্যে Authorized Dealer (AD) শাখার সংখ্যা ২টি।

২০১৫ সালে রাজশাহী কৃষি উন্নয়ন ব্যাংকের আয়নত স্থিতি এবং ঋণ ও অগ্রিম স্থিতির অংশ ব্যাংকিং খাতের মোট আয়নত এবং ঋণ ও অগ্রিম স্থিতির স্বাক্ষরমে ০.৫ শতাংশ ও ০.৮ শতাংশ। ২০১৫ সালে আয়নত এবং ঋণ ও অগ্রিমের পড় সুদহার ব্যবধান ছিল ৫.০৪ শতাংশ। ২০১৫ সালে ব্যাংকটির আতিরিক্ত তারল্য ২০১৪ সালের ন্যায় ১০১০৫ মিলিয়ন টাকায় অপরিবর্তিত রয়েছে। ব্যাংকটির ২০১৪ সালের মোট ঋণ ও অগ্রিমের স্থিতির ঋণভিত্তিক অবদান ৮৮-এ নেয়া হলো।

উদ্বোধনোগ্য কার্যক্রম

শিল্প ঋণঃ ২০১৫ সালে ব্যাংকের বিতরণকৃত মোট ঋণ ও অগ্রিম ১৪২৩২.০ মিলিয়ন টাকার মধ্যে শিল্পঋণের অংশ ১৮.৯ শতাংশ। শিল্প ঋণ বিতরণের পরিমাণ ২০১৪ সালের তুলনায় ২.৯ শতাংশ বৃদ্ধি পেয়ে ২০১৫ সালে ২৬৮৬.০ মিলিয়ন টাকায় দাঁড়িয়েছে।

SME ঋণঃ ২০১৫ সালে মোট বিতরণকৃত ঋণের মধ্যে SME-এর অবদান ৮.০ শতাংশ। ২০১৪ সালের তুলনায় SME খাতে ঋণ বিতরণ ৭.৩ শতাংশ বৃদ্ধি পেয়ে ২০১৫ সালে ১৩৭৮.০ মিলিয়ন টাকায় দাঁড়িয়েছে। ২০১৫ সালে তোক ঋণ বিতরণের অংশ মোট বিতরণকৃত ঋণের ১.০ শতাংশে দাঁড়িয়েছে।



কৃষি ঋণঃ ২০১৫ সালে ব্যাংকের মোট বিতরণকৃত ঋণ ও অগ্রিমের মধ্যে কৃষি ঋণের শেয়ার ৫১.২ শতাংশ। কৃষি ঋণ বিতরণের পরিমাণ ২০১৪ সালের তুলনায় ৭.৫ শতাংশ হ্রাস পেয়ে ২০১৫ সালে ৭২৯২.০ মিলিয়ন টাকায় দাঁড়িয়েছে।

সুদ ঋণঃ ২০১৫ সালে ব্যাংকের মোট বিতরণকৃত সুদ ঋণ ও অগ্রিমের পরিমাণ দাঁড়িয়েছে ৬৩৮ মিলিয়ন টাকা, যা ২০১৪ সালে ছিল ১১৪.০ মিলিয়ন টাকা।

গ্রীন ব্যাংকিংঃ ব্যাংক কর্তৃক ২০১৫ সালে বরোয়াগাস ও সৌর বিদ্যুৎ এবং বৈজ্ঞানিক কম্পোস্ট খাতে ৮০২ মিলিয়ন টাকা বিতরণ করা হয়েছে, যা ২০১৪ সালে বিতরণকৃত টাকার তুলনায় ৪১.০ শতাংশ বেশী।

রেমিট্যান্সঃ ২০১৫ সালে ব্যাংকের রেমিট্যান্সের পরিমাণ ছিল ১৬৬.০ মিলিয়ন টাকা যা ২০১৪ সালে প্রায় ২২৯.০ মিলিয়ন টাকার তুলনায় ২৭.৫ শতাংশ কম। রাকব এটি কোম্পানির (ডয়েন্টার ইন্টরন্যাশনাল, ইএমই ও এনজেন্ডম্যান্ট) সাথে ডুমিং এ্যাবেলমেন্টের মাধ্যমে রেমিট্যান্স প্রবাহ সহজ ও দ্রুত করার পদক্ষেপ গ্রহণ করেছে।

মোবাইল ব্যাংকিংঃ চলতি ২০১৫ সালে ব্যাংকের ১০২টি শাখার ডাচ-ব্যাংক ব্যাংক লিমিটেডের মোবাইল ব্যাংকিং কার্যক্রম চালু করা হয়েছে। পর্যায়ক্রমে ব্যাংকের সকল শাখায় মোবাইল ব্যাংকিং কার্যক্রম চালু করা হবে।

সিএসআরঃ ব্যাংক কর্তৃক ২০১৫ সালে সিএসআর এর মাধ্যমে ৪.০ মিলিয়ন টাকা বিতরণ করা হয়।

অটোমেশনঃ রাজশাহী কৃষি উন্নয়ন ব্যাংক ২০১৫ সাল পর্যন্ত শাখাকেন্দ্রিক LAN স্থাপনের মাধ্যমে ২১০ শাখায় কম্পিউটারাইজড ব্যাংকিং কার্যক্রম পরিচালিত হচ্ছে।

অবিষয় উন্নয়ন পরিকল্পনাঃ সম্প্রতি ব্যাংক ব্যবস্থাপনা কর্তৃপক্ষ একটি কনসিউমার কর্ন পরিকল্পনা গ্রহণ করেছে, যেখানে ঋণ বিতরণ, ঋণ অসায়, আয়নত সংগ্রহ ও ভবনীয় ব্যবস্থাপনা কর্মকাণ্ডের পরিধি বৃদ্ধি, কিছুটি ও স্মার্ট উন্নয়নসহ ব্যাংক অটোমেশন, মানব সম্পদ উন্নয়ন, শাখা সংখ্যা বৃদ্ধি, আয় বৃদ্ধি ও ব্যবস্থাসের প্রয়োজনীয় দিক-নির্দেশনা অন্তর্ভুক্ত করা হয়েছে এবং শাখা পর্যায় হতে প্রধান কার্যালয় পর্যন্ত সকল স্তরে আনুষঙ্গিকভাবে তা পরিচালনের নির্দেশনা দেয়া হয়েছে।

ব্যাধিকার কার্যক্রম সম্পর্কিত কতিপয় সূচকের গতিধারা*

(মিলিয়ন টাকায়)

ব্যাধিকার	সংখ্যা	অনুদানিত সূচক	পরিচালিত সূচক	সিদ্ধির হার	সমসংক্রান্ত			মোট	মোট (ম+)	সাময়িক আনুসংহিক	সমীক্ষিত আনুসংহিক	সংগঠিত	সংগঠিত
					সংখ্যা	মোট	মোট (ম+)						
সিদ্ধি	১	১	১	১	১	১	১	১	১	১	১	১	১
	২০১৪	১৪০০০.০	১৪০০০.০	১০০%	১৪০০০.০	১৪০০০.০	১৪০০০.০	১৪০০০.০	১৪০০০.০	১৪০০০.০	১৪০০০.০	১৪০০০.০	১৪০০০.০
	২০১৫	১৪০০০.০	১৪০০০.০	১০০%	১৪০০০.০	১৪০০০.০	১৪০০০.০	১৪০০০.০	১৪০০০.০	১৪০০০.০	১৪০০০.০	১৪০০০.০	১৪০০০.০
	২০১৬	১৪০০০.০	১৪০০০.০	১০০%	১৪০০০.০	১৪০০০.০	১৪০০০.০	১৪০০০.০	১৪০০০.০	১৪০০০.০	১৪০০০.০	১৪০০০.০	১৪০০০.০
কম	১	১	১	১	১	১	১	১	১	১	১	১	১
	২০১৪	১৪০০০.০	১৪০০০.০	১০০%	১৪০০০.০	১৪০০০.০	১৪০০০.০	১৪০০০.০	১৪০০০.০	১৪০০০.০	১৪০০০.০	১৪০০০.০	১৪০০০.০
	২০১৫	১৪০০০.০	১৪০০০.০	১০০%	১৪০০০.০	১৪০০০.০	১৪০০০.০	১৪০০০.০	১৪০০০.০	১৪০০০.০	১৪০০০.০	১৪০০০.০	১৪০০০.০
	২০১৬	১৪০০০.০	১৪০০০.০	১০০%	১৪০০০.০	১৪০০০.০	১৪০০০.০	১৪০০০.০	১৪০০০.০	১৪০০০.০	১৪০০০.০	১৪০০০.০	১৪০০০.০

* সুডিক বর্ষ অনুসারে
 ** = অন্তর্গত/অন্য বর্ষ ব্যতিত
 *** = সমন্বিত
 † = আনুসংহিক

ব্যায়িক কার্যক্রম সম্পর্কিত কতিপয় সূচকের গতিধারা*

(মিলিয়ন টাকায়)

সংক্রান্ত সূচক	ব্যাখ্যা	গড় বার্ষিক বৃদ্ধি	সর্বোচ্চ মান	সর্বনিম্ন মান	সংক্রান্ত পরিবর্তন			সংক্রান্ত পরিবর্তন			সংক্রান্ত পরিবর্তন			সংক্রান্ত পরিবর্তন	
					বর্তমান	গড়	সর্বোচ্চ	বর্তমান	গড়	সর্বোচ্চ	বর্তমান	গড়	সর্বোচ্চ		
১															
সংক্রান্ত	১.১	১.১	১.১	১.১	১.১	১.১	১.১	১.১	১.১	১.১	১.১	১.১	১.১	১.১	১.১
	১.২	১.২	১.২	১.২	১.২	১.২	১.২	১.২	১.২	১.২	১.২	১.২	১.২	১.২	১.২
	১.৩	১.৩	১.৩	১.৩	১.৩	১.৩	১.৩	১.৩	১.৩	১.৩	১.৩	১.৩	১.৩	১.৩	১.৩
	১.৪	১.৪	১.৪	১.৪	১.৪	১.৪	১.৪	১.৪	১.৪	১.৪	১.৪	১.৪	১.৪	১.৪	১.৪
সংক্রান্ত	১.৫	১.৫	১.৫	১.৫	১.৫	১.৫	১.৫	১.৫	১.৫	১.৫	১.৫	১.৫	১.৫	১.৫	১.৫
	১.৬	১.৬	১.৬	১.৬	১.৬	১.৬	১.৬	১.৬	১.৬	১.৬	১.৬	১.৬	১.৬	১.৬	১.৬
	১.৭	১.৭	১.৭	১.৭	১.৭	১.৭	১.৭	১.৭	১.৭	১.৭	১.৭	১.৭	১.৭	১.৭	১.৭
	১.৮	১.৮	১.৮	১.৮	১.৮	১.৮	১.৮	১.৮	১.৮	১.৮	১.৮	১.৮	১.৮	১.৮	১.৮

* সুসংক্রান্ত অনুসারে
 ** = অবশেষে পর্যন্ত সর্বোচ্চ মান
 *** = সাময়িক
 @ = প্রক্ষেপিত

খাতভিত্তিক ঋণ বিতরণ ও আদায় *								
ব্যাধকের নাম	সাল	বিতরণ/ আদায়	বৃদ্ধি ঋণ	শিল্প ঋণ			অন্যান্য	মোট
				মেয়াদি ঋণ	চলতি মূলধন	মোট		
১	২	৩	৪	৫	৬	৭	৮	৯
বিক্রেয়	২০১৪	বিতরণ	৩২১২.০	৫১৫.০	২৭১২.০	৩২২৭.০	২৪০০.০	৩৭৭৪৭.০
		আদায়	৩৬১৯৫.০	২৪২৭.০	১৮৮৫.০	৪৩১২.০	৯৭.০	৪০৬০৪.০
	২০১৫	বিতরণ	৩৫০২৬.০	২৫৩৮.০	৫৫৩৭.০	৮০৭৫.০	১৪১১৬.০	৫৭২১৭.০
		আদায়	৩১৮১৩.০	২৩৫০.০	৫২৬০.০	৭৬১০.০	১৭৩১৬.০	৫৬৭৩৯.০
	মার্চ ২০১৬**	বিতরণ	৮৪৬০.০	৬২০.০	১২০০.০	১৮২০.০	২৭৪২.০	১৩০২২.০
		আদায়	৬৬২৬.০	৪৭২.০	৯৪০.০	১৪১২.০	১৭৩৮.০	৯৭৭৬.০
	জুন ২০১৬***	বিতরণ	১৭৭৫০.০	১২৯০.০	৩১৭৫.০	৪৪৬৫.০	৫৪৩৫.০	২৭৬৫০.০
		আদায়	১৬২৫০.০	১২৩০.০	২২৪২.০	৩৪৭২.০	৫৬২৮.০	২৫৩৫০.০
রাসায়নিক	২০১৪	বিতরণ	৭৮৭৯.০	১৯৫.০	২৪১৫.০	২৬১০.০	৪৪০৪.০	১৪৮৯৩.০
		আদায়	৭৮৮৪.০	৪৫৭.০	২৮৭৫.০	৩৩৩২.০	৪৮২১.০	১৬১৩৭.০
	২০১৫	বিতরণ	৭২৯২.০	২২৮.০	২৪৫৮.০	২৬৮৬.০	৪২৫৪.০	১৪২৩২.০
		আদায়	৯২১৭.০	২২৩.০	২৮৪০.০	৩০৬৩.০	৪৬৭৩.০	১৬৯৫৩.০
	মার্চ ২০১৬**	বিতরণ	১৯২৯.০	৭১.০	৩৩৮.০	৪০৯.০	১৩৭৩.০	৩৭১১.০
		আদায়	১৯৪০.০	৩৭.০	৩৪১.০	৩৭৮.০	১৩৮৬.০	৩৭০৪.০
	জুন ২০১৬***	বিতরণ	৩৯০০.০	১৪০.০	১১০০.০	১২৪০.০	২১৩০.০	৭৩০০.০
		আদায়	৪০০০.০	২২৫.০	১২০০.০	১৪২৫.০	২৮৭৫.০	৮৪০০.০

* = তথ্য/উপাত্তসমূহ গুলিতাবির্ষ অনুসারে।

** = সাময়িক

*** = প্রকৃতি

বেসরকারি বাণিজ্যিক ব্যাংক

বেসরকারি বাণিজ্যিক ব্যাংক

সার-সংক্ষেপ

বাংলাদেশে তফসিলী ব্যাংকসমূহের মধ্যে বেসরকারি বাণিজ্যিক ব্যাংকের সংখ্যা ৩৯টি। তফসিলী ব্যাংকগুলোর মধ্যে বেসরকারি বাণিজ্যিক ব্যাংকসমূহ সম্পদ ও আয়নের দিক দিয়ে এগিয়ে রয়েছে। জনগণের আয়নত গ্রহণ এবং ব্যবসা-বাণিজ্য ও শিল্পখাতে ঋণ প্রদানসহ সাম্প্রতিক সময়ে কৃষি, শ্রমণ্য ও বনায়ন এবং বিদ্যুৎ, গ্যাস ও পানি সরবরাহের স্বত্ব স্বকল্পসুপূর্ণ সেবা খাতসমূহেও বেসরকারি বাণিজ্যিক ব্যাংকসমূহ অর্থায়ন করছে। হিসেবের ২০১৫ শেষে ব্যাংকিং খাতের মধ্যে মোট সম্পদের শতকরা ৬৪.৬২ ভাগ, মোট আয়নের শতকরা ৬৪.৫৮ ভাগ এবং মোট কর্মরত জনবলের শতকরা ৫৬.৫০ ভাগ বেসরকারি বাণিজ্যিক ব্যাংকগুলোর আওতাধীন। একইভাবে বিভিন্ন খাতে বৈদেশিক বাণিজ্য পরিচালনার শতকরা ৪১.৯৫ ভাগ এবং মোট বিতরণকৃত ঋণ ও অগ্রিমের শতকরা ৭২.৪৭ ভাগ বেসরকারি বাণিজ্যিক ব্যাংকসমূহের মাধ্যমে সম্পন্ন হয়েছে।

মূলধন এবং রিজার্ভ সঞ্চয়

হিসেবের, ২০১৫ শেষে ৩৯টি বেসরকারি বাণিজ্যিক ব্যাংকের মোট অনুমোদিত ও পরিশোধিত মূলধন এবং রিজার্ভ সঞ্চয়ের পরিমাণ দীর্ঘায় বর্ধক্রমে ৪৩৬.৭০ বিলিয়ন, ২৬৫.৯৭ বিলিয়ন ও ২৬০.৭৭ বিলিয়ন টাকা। হিসেবের, ২০১৫ শেষে এ ব্যাংকগুলোর মোট অনুমোদিত ও পরিশোধিত মূলধন এবং রিজার্ভ সঞ্চয়ের প্রকৃতি ছিল বর্ধক্রমে শতকরা ১.৮৮ ভাগ, ৬.০৫ ভাগ ও ১৪.০৩ ভাগ। বেসরকারি বাণিজ্যিক ব্যাংকগুলোর মূলধন গতিধারা চার্ট-১ এ দেখানো হলো।

আয়নত, ঋণ ও অগ্রিম

২০১৫ সালে বেসরকারি বাণিজ্যিক ব্যাংকগুলোর মোট আয়নত পূর্ববর্তী বছরের তুলনায় শতকরা ১২.৮৬ ভাগ বৃদ্ধি পেয়ে ৫২৫৪.০৪ বিলিয়ন টাকায় দাঁড়ায়। পূর্ববর্তী বছরে এ প্রকৃতির হার ছিল শতকরা ১৬.১৫ ভাগ। এ ব্যাংকগুলোর আয়নত বৃদ্ধিতে অবদান রাখে মূলত বেয়াদি আয়নত হার প্রবৃদ্ধির হার ছিল শতকরা ১২.৯১ ভাগ। অন্যদিকে অগ্রবি আয়নতের প্রবৃদ্ধির হার ছিল শতকরা ১২.৫৯ ভাগ।

২০১৫ সালের শেষে বেসরকারি বাণিজ্যিক ব্যাংকসমূহের ঋণ ও অগ্রিমের স্থিতি পূর্ববর্তী বছরের তুলনায় শতকরা ১৭.১৪ ভাগ বৃদ্ধি পেয়ে ৪৪৬৪.৩০ বিলিয়ন টাকায় দাঁড়ায়। এ ব্যাংকগুলোর ঋণ-আয়নত অনুপাত ২০১১ সাল শেষের শতকরা ৮৩.৫১ ভাগ হতে ক্রমাগত ক্রাস পেয়ে ২০১৫ সাল শেষে শতকরা ৮৪.৯৭ ভাগে দাঁড়ায়। ২০১৫ সাল শেষে বেসরকারি বাণিজ্যিক ব্যাংকসমূহের মোট প্রণীকৃত ঋণের পরিমাণ দাঁড়ায় ২১৫.০৬ বিলিয়ন টাকা যা ২০১৪ শেষে ছিল ১৯২.৮০ বিলিয়ন টাকা। এ ছাড়া ২০১৫ শেষে বেসরকারি বাণিজ্যিক ব্যাংকসমূহের মোট বিনিয়োগের পরিমাণ পূর্ববর্তী বছরের তুলনায় শতকরা ৪.০৮ ভাগ বৃদ্ধি পেয়ে ৯৫২.২৬ বিলিয়ন টাকায় দাঁড়ায়। বেসরকারি বাণিজ্যিক ব্যাংকসমূহের আয়নত, ঋণ ও অগ্রিম পরিস্থিতি এবং ঋণ-আয়নত অনুপাত এর গতিধারা চার্ট-২ এ দেখানো হলো।

বৈদেশিক বাণিজ্য

ব্যাংকিং খাতের মধ্যে বেসরকারি বাণিজ্যিক ব্যাংকগুলো বৈদেশিক মুদ্রা ব্যবসা পরিচালনার ক্ষেত্রে অগ্রণী ভূমিকা পালন করে আসছে। ২০১৫ সাল শেষে এ ব্যাংকগুলোর বৈদেশিক মুদ্রা ব্যবসা পরিচালনার পরিমাণ পূর্ববর্তী বছরের তুলনায় শতকরা ৬.৫৫ ভাগ বৃদ্ধি পেয়ে ৬০৯৯.৬০ বিলিয়ন টাকায় দাঁড়িয়েছে। তন্মধ্যে রফাদি ও আমদানি পূর্ববর্তী বছরের তুলনায় বর্ধক্রমে শতকরা ৭.০৪ ভাগ ও শতকরা ৬.১৪ ভাগ বৃদ্ধি পেয়ে বনামফসে ২২০৪.০৩ বিলিয়ন টাকা ও ২৯৩৪.৮৮ বিলিয়ন টাকায় দাঁড়ায়। অন্যদিকে রেখিটাস ব্যবসার পরিমাণ পূর্ববর্তী বছরের তুলনায় শতকরা ৭.৩৮ ভাগ বৃদ্ধি পেয়ে ৯৬৬.৭১ বিলিয়ন টাকায় দাঁড়ায়। বেসরকারি বাণিজ্যিক ব্যাংকসমূহের খাতভিত্তিক বৈদেশিক বাণিজ্যের গতিধারা চার্ট-৩ এ দেখানো হলো।



মেট আয়, ব্যয় ও জনবল পরিস্থিতি

বেসরকারি বাণিজ্যিক ব্যাংকগুলোর মেট আয় ২০১৫ সালে পূর্ববর্তী বছরের তুলনায় শতকরা ৪.৬৮ ভাগ বৃদ্ধি পেয়ে ৫৭০.৩৬ বিলিয়ন টাকার দাঁড়ায় যা ২০১৪ সালে শতকরা ৭.৪০ ভাগ বৃদ্ধি পেয়ে ৫৪৪.১৮ বিলিয়ন টাকার দাঁড়িয়েছিল। বেসরকারি বাণিজ্যিক ব্যাংকগুলোর মেট ব্যয় ২০১৫ সালে পূর্ববর্তী বছরের তুলনায় শতকরা ৪.৩৭ ভাগ বৃদ্ধি পেয়ে ৪১৪.৬৯ বিলিয়ন টাকার দাঁড়ায় যা ২০১৪ সালে শতকরা ৮.৫১ ভাগ হ্রাস পেয়ে ৩৯৭.৩৩ বিলিয়ন টাকার দাঁড়িয়েছিল। ২০১৫ সালে বেসরকারি বাণিজ্যিক ব্যাংকসমূহের নেট মুদফার পরিমাণ দাঁড়ায় ৬৪.০ বিলিয়ন টাকা যা ২০১৪ সালে ছিল ৫৫.৬ বিলিয়ন টাকা।

বেসরকারি বাণিজ্যিক কর্তৃক কর্মরত মেট জনবল ২০১৫ সাল শেষে দাঁড়ায় ৯৮৩৭০ জনে, ২০১৪ সাল শেষে যা ছিল ৯৪৬৮৫ জন। বেসরকারি বাণিজ্যিক ব্যাংকসমূহের আয়, ব্যয় ও জনবল-এর গতিমাত্রা চার্ট-৪ এ দেখানো হলো।



অর্থনৈতিক উদ্দেশ্যভিত্তিক ঋণের স্থিতি

অর্থনৈতিক উদ্দেশ্যভিত্তিক ঋণের স্থিতি পর্যালোচনা করলে দেখা যায় যে, সাম্প্রতিক বছরগুলোতে বেসরকারি বাণিজ্যিক ব্যাংকগুলো ঋণ জ্ঞানানের ক্ষেত্রে কৃষি, মৎস্য ও বনায়ন খাতে গুরুত্ব দিচ্ছে। ফলে এ খাতে ঋণ স্থিতি উত্তরোত্তর বৃদ্ধি পাচ্ছে। ২০১৫ সালে কৃষি, মৎস্য ও বনায়ন খাতে ঋণ স্থিতি পূর্ববর্তী বছরের তুলনায় শতকরা ৪১.৭৯ ভাগ বৃদ্ধি পেয়ে ৮০.৩৭ বিলিয়ন টাকার দাঁড়ায় যা ২০১৪ সালে শতকরা ৪.৪৪ ভাগ হ্রাস পেয়ে ৫৬.৬৯ বিলিয়ন টাকার দাঁড়িয়েছিল। তবে মেট ঋণ স্থিতির প্রকৃতিতে এ খাতে আবদান তুলনামূলকভাবে কম (শতকরা ১.৮০ ভাগ)। ২০১৫ সালে অন্যান্য খাতের মধ্যে ঋণ স্থিতির প্রকৃতিতে অবদান রেবেছে ব্যবসা-বাণিজ্য (শতকরা ৩৩.১৪ ভাগ), চলতি মূলধনে অর্থায়ন (শতকরা ২২.০২ ভাগ), শিল্প (শতকরা ১৯.৭৩ ভাগ), নির্মাণ (শতকরা ৭.৫৩ ভাগ), পরিবহন ও যোগাযোগ (শতকরা ১.৮৪ ভাগ) এবং বিদ্যুৎ, গ্যাস ও পানি সরবরাহ (শতকরা ১.৬৪ ভাগ)। উল্লেখ্য যে, ২০১৫ সাল শেষে সক্রিয় বিমোচন খাতে ঋণ স্থিতির পরিমাণ ২০১৪ সাল শেষের ৫.৬২ বিলিয়ন টাকা থেকে হ্রাস পেয়ে ৪.১৮ বিলিয়ন টাকার দাঁড়ায়। বেসরকারি বাণিজ্যিক ব্যাংকসমূহের খাতভিত্তিক ঋণ স্থিতি চার্ট-৫ এ দেখানো হলো।



বেসরকারি বাণিজ্যিক ব্যাংকগুলোর অর্থায়নের ক্ষেত্রে ব্যবসা-বাণিজ্য এবং শিল্প খাতের প্রাধান্য রয়েছে। ২০১৫ সালে বেসরকারি বাণিজ্যিক ব্যাংকসমূহের মেট ঋণ ও অগ্রিমের খাতভিত্তিক ঋণ অবদানের ক্ষেত্রে ব্যবসা-বাণিজ্য (শতকরা ৩৩.১৪ ভাগ), শিল্প (শতকরা ১৯.৭৩ ভাগ) এবং চলতি মূলধনে অর্থায়ন (শতকরা ২২.০২ ভাগ) অগ্রণী ভূমিকা পালন করে। এরপর জমা করে রয়েছে নির্মাণ (শতকরা ৭.৫৩ ভাগ), পরিবহন ও যোগাযোগ (শতকরা ১.৮৪ ভাগ), কৃষি, মৎস্য ও বনায়ন (শতকরা ১.৮০ ভাগ), বিদ্যুৎ, গ্যাস ও পানি সরবরাহ (শতকরা ১.৬৪ ভাগ), দারিদ্র্য বিমোচন (শতকরা ০.৩৯ ভাগ) এবং অন্যান্য খাতের অবদান ছিল শতকরা ১১.৯১ ভাগ। বেসরকারি বাণিজ্যিক ব্যাংকগুলোর কৃষি, মৎস্য ও বনায়ন, বিদ্যুৎ, গ্যাস ও পানি সরবরাহ, পরিবহন ও যোগাযোগ ও দারিদ্র্য বিমোচন ইত্যাদি অল্পসংখ্যক খাতসমূহে অধিক হারে অর্থায়নে এখিয়ে আগ্রহ প্রয়োজন রয়েছে। ২০১৫ সালে বেসরকারি বাণিজ্যিক ব্যাংকগুলোর মেট ঋণ ও অগ্রিমের খাতভিত্তিক অবদান (শতকরা হিসেবে) চার্ট-৬ এ দেখানো হলো।



ডিসেম্বর, ২০১৪ শেষে বেসরকারি বাণিজ্যিক ব্যাংকসমূহের মেট শাখার সংখ্যা ছিল ৩৯৮৩টি, যা একাধারে বৃদ্ধি পেয়ে ডিসেম্বর ২০১৫ শেষে ৪২৮৯-এ দাঁড়িয়েছে।

বেসরকারি বাণিজ্যিক ব্যাংকগুলোর বিপত পাঁচ বছরের অর্জিত অগ্রগতি

বাংলাদেশে ৩৯টি (২০১৩ সালে মতুল অন্তর্ভুক্ত হলো ৯টি নতুন) বেসরকারি বাণিজ্যিক ব্যাংক বিপত পাঁচ বছরে (২০১১ - ২০১৫) ব্যাংকিং কার্যক্রম পরিচালনার মাধ্যমে মূলধন পর্যাপ্ততা, ঋণ ও অত্রিম প্রদান, বিনিয়োগ ও ব্যবসা-বাণিজ্যের প্রসার প্রভৃতি ক্ষেত্রে বিশেষ কৃমিকা পালন করেছে। বিপত পাঁচ বছরে বেসরকারি বাণিজ্যিক ব্যাংকগুলোর অর্জিত অগ্রগতি ছিল নিম্নরূপ:

- ❖ অনুমোদিত ও পরিশোধিত মূলধন, রিজার্ভ ফান্ড এবং বিনিয়োগের পরিমাণ বৃদ্ধি;
- ❖ কোর ব্যাংকিং সিস্টেম (CBS) চালু, অন-লাইন CIB, e-Tendering, EFT, BACH, BEFTN প্রভৃতি সুবিধা ব্যবহারের মাধ্যমে ব্যাংকিং সেবা বৃদ্ধি ও পেশাবলসে ব্যাংকিংয়ে একত্রাণ অগ্রগতি;
- ❖ ব্যাংকের মূলধন তিষ্ঠি মজবুত করার লক্ষ্যে কত্রিশয় ব্যাংকের Non-Convertible Subordinate Zero Coupon Bond ইস্যু অব্যাহত রাখা;
- ❖ Internet Banking, Off-shore Banking, Retail Banking Service ও মোবাইল ব্যাংকিং সেবা চালু ও প্রসারের মাধ্যমে ব্যাংকিং সেবার সুবিধা ও সান বৃদ্ধি;
- ❖ সর্বাধুনিক ব্যাংকিং সফটওয়্যার Real Time On-line (প্রবাল্ড ফ্রেন্ডলিইব ১১.২) চালু করা হয়েছে;
- ❖ মোবাইল ব্যাংকিং 'OK' চালু হয়েছে।
- ❖ কেন্দ্রীয় ব্যাংকের নির্দেশনা অনুযায়ী গ্রীম ব্যাংকিং ইউনিট স্থাপনের মাধ্যমে গ্রীম ব্যাংকিং নীতিমালা প্রণয়নের দ্বারা কর্মকর্তা কর্মচারীদের গ্রীম ব্যাংকিং সচেতনতা বৃদ্ধির জন্য সর্বাধুনিক প্রচেষ্টা চলিয়ে যাচ্ছে;
- ❖ গ্রাহকদের সহজ সেবা প্রদানের উদ্দেশ্যে হযরত শাহজালাল আন্তর্জাতিক বিমানবন্দরে বৈদেশিক মুদ্রা বিনিময় বুথ স্থাপন করেছে;
- ❖ ২০১৫ সালে গ্লিবেল টাইম গ্রস সেটেলমেন্ট ব্যবস্থা চালু করা হয়েছে;
- ❖ Corporate Social Responsibility (CSR) কার্যক্রমের আওতায় আর্থ-সামাজিক কল্যাণ, শিক্ষার প্রসার ও সানবতার কল্যাণে প্রদত্ত আর্থিক অনুদান;
- ❖ বাংলাদেশে কিনারালিমালা মার্কেটে কমার্শিয়াল পেপারের প্রচলন;
- ❖ Virtual Card-এর মাধ্যমে বিদেশে উচ্চশিক্ষার বিভিন্ন ফি যেমন, application, registration ও admission Fee এবং TOEFL, SAT ইত্যাদি পরীক্ষার ফি প্রদানে সুবিধা দান;
- ❖ কোর রিক ব্যবস্থাপনার জন্য পৃথক ইউনিট গঠন;
- ❖ প্রবাসী বাংলাদেশীদের রেডিটাল পাঠানের প্রক্রিয়া সহজতর করার লক্ষ্যে ব্যাংকগুলোর বিদেশে এলজেঞ্জ হাউস/ শাখা অফিস প্রতিষ্ঠা এবং অন্যান্য কোম্পানির সাথে চুক্তিবদ্ধ হলো;
- ❖ জনবায়ু পরিবর্তনের বিরূপ প্রভাবে সৃষ্ট পরিবেশ বিপর্যয় মোকাবিলায় ও কলকারখানায় কার্গি নিষ্কাশন সন্ধ্যা মূলতম পর্যায়ে নাথিয়ে আনার লক্ষ্যে বাংলাদেশ ব্যাংকের নির্দেশনা অনুযায়ী 'গ্রীম ব্যাংকিং' কার্যক্রমের আওতায় পরিবেশবান্ধব প্রকল্প যেমন রিনিউয়েবল এনার্জি ও সৌর বিদ্যুৎ খাতে অর্থায়ন;
- ❖ গ্রাহকদের জন্য উন্নততর ও দ্রুত সেবা প্রদান নিশ্চিতকরণে অনলাইন ব্যাংকিং কার্যক্রমের আওতায় শাখা অফিসগুলোকে অনলাইন নেটওয়ার্কের আওতাভুক্তকরণ;
- ❖ আন্তর্জাতিক বাণিজ্য পরিচালনার জন্য বিশ্বের বিভিন্ন দেশে Correspondent Relationship বৃদ্ধির ব্যাধারে ব্যাংকসমূহের কার্যক্রম জোরপাল্লকরণ;
- ❖ ছাত্র-ছাত্রীদের সক্ষমতা মনোভাব গড়ে তোলার লক্ষ্যে স্কুল ব্যাংকিং ও শিক্ষা প্রতিষ্ঠানে ইলেকট্রনিক স্টুডেন্ট বুথ সুবিধা প্রদান;
- ❖ দেশি-বিদেশি ট্রেডিং প্রেটিং কোম্পানির হিসাব অনুযায়ী দীর্ঘ এবং ষষ্ঠসেরালি প্রেটিংয়ে ধারাবাহিক উন্নতি;
- ❖ বাংলাদেশ ব্যাংক কর্তৃক সপ্তর্ষিত goAML সফটওয়্যার ব্যবহারের মাধ্যমে ব্যাংকের শাখাসমূহ হতে নগদ সেনসেন টিপোর্ট (CTR) এবং সন্দেহজনক সেনসেন রিপোর্ট (STR) অন-লাইনে বাংলাদেশ ব্যাংক প্রেরণ করা;
- ❖ ইন্টারনেট পেমেট পেটিংয়ে প্রবর্তনের মাধ্যমে কেনাকাটা, বিল পরিশোধ, Air Ticketing, Bus Ticketing, Railway Ticketing I Mobile Top-up সেবা প্রদান;
- ❖ উন্নততর ও আধুনিক ব্যাংকিং সেবা প্রদানের লক্ষ্যে পূর্ণাঙ্গ কল-সেন্টার (প্রাধিক সেবা কেন্দ্র) স্থাপন;
- ❖ কেন্দ্রীয়ভাবে সকল ডাটা Process এবং সংরক্ষণের জন্য তথ্য কেন্দ্র এবং ডিজিটাল রিকতারি সেন্টার স্থাপন;

১৯৫৯ সালে চতুর্থবারে প্রতিষ্ঠিত দি ইস্টার্ন মার্কেটহিল ব্যাংক লিমিটেড ১৯৭২ সালে রাষ্ট্রপতির এক আদেশে জারির মাধ্যমে রাষ্ট্রীয়করণ করে পূবালী ব্যাংক নামকরণ করা হয়। ১৯৮৪ সালে এটি বেসরকারি ব্যাংক হিসেবে আত্মপ্রকাশ লাভ করে। ব্যাংকটির মার্চ, ২০১৬ পর্যন্ত মোট ৪৪৪টি শাখার মধ্যে Authorized Dealer (AD) শাখার সংখ্যা প্রধান কার্যালয়সহ ৩০টিতে দাঁড়িয়েছে।

২০১৫ সালে ব্যাংকের আমানত স্থিতি এবং ঋণ ও অগ্রিম স্থিতির অংশ ছিল ব্যাংকিং খাতের মোট আমানত স্থিতি এবং ঋণ ও অগ্রিম স্থিতির যথাক্রমে ২.৮ শতাংশ ও ২.৮ শতাংশ। ২০১৫ সালে আমানত এবং ঋণ ও অগ্রিমের পূর্ন সুন্যায় ব্যবধান ছিল ৪.২ শতাংশ। ২০১৫ সালে ব্যাংকটির অতিরিক্ত আয়পের স্থিতি ২০১৪ সালের তুলনায় ৯.৮ শতাংশ বৃদ্ধি পেয়ে ১৮৬৭৬.৬ মিলিয়ন টাকায় দাঁড়িয়েছে। ব্যাংকটির আমানত এবং ঋণ ও অগ্রিমের স্থিতির খাতভিত্তিক অবদান চার্ট এ দেখানো হলো।

উল্লেখযোগ্য কার্যক্রম :

শিল্প ঋণ : ২০১৫ সালে ব্যাংকের মোট বিতরণকৃত ঋণ ও অগ্রিম ১০৬৬৬০.২ মিলিয়ন টাকার মধ্যে শিল্প ঋণের অংশ ছিল ২১.৬ শতাংশ। শিল্প ঋণ বিতরণের পরিমাণ ২০১৪ সালের তুলনায় ৫৫.৯ শতাংশ হ্রাস পেয়ে ২০১৫ সালে ২৩১২৭.৬ মিলিয়ন টাকায় দাঁড়িয়েছে।

বৃহৎ শিল্প : ২০১৫ সালে মোট শিল্প ঋণের মধ্যে বৃহৎ শিল্পের অবদান ৩০.৫ শতাংশ। বৃহৎ শিল্পের আওতার তিনটি পোষাক শিল্পে (মিটি ও ভক্তমনসহ) বিতরণকৃত ঋণ ছিল ১১৩১৫.৫ মিলিয়ন টাকা, যা মোট ঋণের ৬.৫ শতাংশ।

SME ঋণ : ২০১৫ সালে মোট শিল্প ঋণের মধ্যে SME এর অবদান ছিল ৬৬.০ শতাংশ। SME খাতে ঋণের পরিমাণ ২০১৪ সালের তুলনায় ৪৬.১ শতাংশ বৃদ্ধি পেয়ে ২০১৫ সালে ৪০১৩৯.৫ মিলিয়ন টাকায় দাঁড়িয়েছে।

কৃষি ঋণ : ২০১৫ সালে ব্যাংকের মোট বিতরণকৃত ঋণ ও অগ্রিম এর মধ্যে কৃষি ঋণের অংশ ছিল ২.৮ শতাংশ। কৃষি ঋণের পরিমাণ ২০১৪ সালের তুলনায় ৯.১ শতাংশ বৃদ্ধি পেয়ে ২০১৫ সালে ২৯৪৬.৬ মিলিয়ন টাকায় দাঁড়িয়েছে।

মুদ্র ঋণ (Micro-credi) : ২০১৪ এবং ২০১৫ সালে এ খাতে বিতরণকৃত ঋণের পরিমাণ ছিল যথাক্রমে ৪০৯.০ মিলিয়ন এবং ৫২২.৬ মিলিয়ন টাকা।

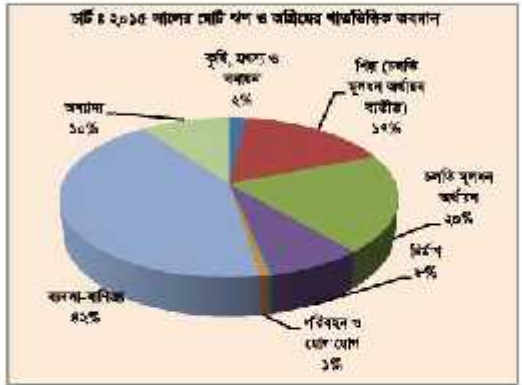
মিউচুয়াল ব্যাংকিং : ২০১৪ এবং ২০১৫ সালে মিউচুয়াল ব্যাংকিং খাতে ঋণ বিতরণের পরিমাণ ছিল যথাক্রমে ২০২০.০ মিলিয়ন এবং ৬০০০.০ মিলিয়ন টাকা।

রেমিট্যান্স : ২০১৪ ও ২০১৫ সালে পূবালী ব্যাংকের মাধ্যমে দেশে প্রেরিত রেমিট্যান্স এর পরিমাণ ছিল যথাক্রমে ৪৩৫৪১.৭ মিলিয়ন এবং ৪৩৬০৭.০ মিলিয়ন টাকা। রেমিট্যান্স প্রবাহ সহজ ও দ্রুত করার পদক্ষেপ হিসেবে ব্যাংকটি মোট ৬৭টি এন্ডরসেড কোম্পানির সাথে চুক্তিবদ্ধ হয়েছে, যার মধ্যে এন্ডরসেড ইউনিয়ন, মনিগ্রাম, আল-রাফি ব্যাংকিং কর্পোরেশন, ব্যাংক আল বিলাত ইত্যাদি উল্লেখযোগ্য।

অটোমেসন : ব্যাংকটির ৪৪৪টি শাখার মধ্যে সবগুলি শাখাই অটোমেসনের আওতাভুক্ত। মার্চ, ২০১৬ পর্যন্ত ব্যাংকটির ৪৪৪টি শাখার মধ্যে সবগুলি শাখা Core Banking System এর আওতায় আনা হয়েছে।

নারী উদ্যোক্তা : ২০১৫ সালে ১৮০ জন নারী উদ্যোক্তাকে ২৪৬.১ মিলিয়ন টাকা ঋণ প্রদান করা হয়েছে, যা ২০১৪ সালে ১৮১ জন নারী উদ্যোক্তার বিপরীতে ১২২.০ মিলিয়ন টাকার তুলনায় ১০১.৭ শতাংশ বেশি।

অবিবাধ উন্নয়ন পরিকল্পনা : সর্বোত্তম গ্রাহক সেবা প্রদান ও সন্তুষ্টি অর্জন, নতুন পণ্য ও সেবা চালু এবং অবনীতি ও বাজার বিপ্রসারণের মাধ্যমে অবনীতি কর্মকৌশল নির্ধারণ, ব্যাংকিং এর সাথে অসম্পৃক্ত জনগণের জন্য মোবাইল ব্যাংকিং সুবিধা চালুকরণ, এক্সেস ব্যাংকিংয়ের মাধ্যমে দরিদ্র জনগণের দোরগোড়ায় ব্যাংকিং সেবা পৌঁছে দেয়া এবং সমাজের অস্থায়ী জনগণের প্রায়ে জন অনুসারে নিতানতুন পণ্য ও সেবা চালু করা ব্যাংকের অবিবাধ উন্নয়ন পরিকল্পনার মধ্যে রয়েছে।



উত্তরা ব্যাংক লিমিটেড ২৮ জানুয়ারি ১৯৬৫ তারিখে ইস্টার্ন ব্যাংকিং কর্পোরেশন নামে বেসরকারি উদ্যোগে প্রতিষ্ঠিত হয় এবং ১৯৭২ সালে জাতীয়করণের পর এটি উত্তরা ব্যাংক নাম ধারণ করে। সরকারের বিধিবিধানের নীতির আওতার পুঁজি প্রত্যাহারপূর্বক এ ব্যাংক উত্তরা ব্যাংক লিমিটেড নামে সেপ্টেম্বর ১৯৮৩ সাল থেকে বেসরকারি খাতে ব্যবসা পরিচালনার অনুমোদন লাভ করে। ব্যাংকটির মার্চ, ২০১৬ পর্যন্ত মোট ২২৭টি শাখার মধ্যে Authorized Dealer (AD) শাখার সংখ্যা প্রধান কার্যালয়সহ ৪০ টিতে দাঁড়িয়েছে।

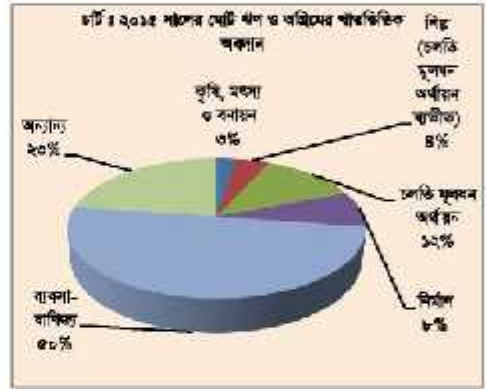
২০১৫ সালে ব্যাংকের আয়নত স্থিতি এবং ঋণ ও অগ্রিম স্থিতির শেয়ার ছিল দেশের ব্যাংকিং খাতের মোট আয়নত এবং ঋণ ও অগ্রিম স্থিতির বর্ধাক্রমে ১.৫ শতাংশ ও ১.২ শতাংশ। ২০১৫ সালে আয়নত এবং ঋণ ও অগ্রিমের গড় সুদহার ব্যবধান ছিল ৫.৯ শতাংশ। ২০১৫ সালে ব্যাংকটির অতিরিক্ত ভারসার স্থিতি ২০১৪ সালের তুলনায় ৯.৪ শতাংশ হ্রাস পেয়ে ২৮২৮১.০ মিলিয়ন টাকায় দাঁড়িয়েছে। ব্যাংকটির আয়নত এবং ঋণ ও অগ্রিমের স্থিতির বাস্তবিক অবদান চার্ট এ দেখানো হলো।

উল্লেখযোগ্য কার্যক্রম

শিল্প ঋণ : ২০১৫ সালে ব্যাংকের বিতরণকৃত মোট ঋণ ও অগ্রিম ৬৫৯৮৭.০ মিলিয়ন টাকার মধ্যে শিল্পখণ্ডের অংশ ছিল ৩০.৪ শতাংশ। শিল্প ঋণ বিতরণের পরিমাণ ২০১৪ সালের তুলনায় ৩০.৯ শতাংশ বৃদ্ধি পেয়ে ২০১৫ সালে ২০০৮৫.০ মিলিয়ন টাকায় দাঁড়িয়েছে।

বৃহৎ শিল্প : ২০১৫ সালে মোট বিতরণকৃত শিল্প ঋণের মধ্যে বৃহৎ শিল্পের শেয়ার ছিল ২৫.৬ শতাংশ। বৃহৎ শিল্পের আওতার তৈরী পোষাক শিল্পে (লিট ও ওভেননহ) বিতরণকৃত ঋণ ৫১৫৩.০ মিলিয়ন টাকা, যা মোট বিতরণকৃত ঋণের ৭.৮ শতাংশ।

SME ঋণ : ২০১৫ সালে মোট বিতরণকৃত ঋণের মধ্যে SME এর অবদান ছিল ৫০.৯ শতাংশ। ২০১৪ সালের তুলনায় SME খাতে ঋণ বিতরণ ৬.৯ শতাংশ হ্রাস পেয়ে ২০১৫ সালে ৪৪০৯৮.০ মিলিয়ন টাকায় দাঁড়িয়েছে।



কৃষি ঋণ : ২০১৫ সালে ব্যাংকের মোট বিতরণকৃত ঋণ ও অগ্রিম এর মধ্যে কৃষি ঋণের শেয়ার ছিল ১.৯ শতাংশ। কৃষি ঋণ বিতরণের পরিমাণ ২০১৪ সালের তুলনায় ৯.৫ শতাংশ বৃদ্ধি পেয়ে ২০১৫ সালে ১২৮৩.০ মিলিয়ন টাকায় দাঁড়িয়েছে।

মুদ্র ঋণ (Micro-credit) : ২০১৫ সালে ব্যাংকের মোট বিতরণকৃত ঋণ ও অগ্রিম এর মধ্যে মুদ্র ঋণের শেয়ার ছিল ৪০.৮ শতাংশ। মুদ্র ঋণ বিতরণের পরিমাণ ২০১৪ সালের তুলনায় ৭১.৫ শতাংশ বৃদ্ধি পেয়ে ২০১৫ সালে ২৬৬৭০.০ মিলিয়ন টাকায় দাঁড়িয়েছে।

বিশ্ব-ব্যাংকিং : গ্রিম-ব্যাংকিং ঋণ বিতরণের পরিমাণ ২০১৪ সালে ছিল ১৮৬.০ মিলিয়ন টাকা যা ২০১৫ সালে ২১১.৩ শতাংশ বৃদ্ধি পেয়ে ৫৭৯.০ মিলিয়ন টাকায় দাঁড়িয়েছে।

রেমিট্যান্স : ২০১৫ সালে ব্যাংকের রেমিট্যান্স-এর পরিমাণ ২০১৪ সালের ৫২০৩০.০ মিলিয়ন টাকার তুলনায় ২.৫ শতাংশ বৃদ্ধি পেয়ে দাঁড়ায় ৫৩৩১৬.০ মিলিয়ন টাকায়। রেমিট্যান্স প্রবাহ সহজ ও দ্রুত করার পদক্ষেপ হিসেবে ব্যাংকটি মোট ৬৯টি এরচেন্স কোম্পানির সাথে চুক্তিবদ্ধ হয়েছে, যার মধ্যে বনামবন্দ্য এরজেস মানি, আইএমই, রিয়া কিনািয়াল সার্ভিস ও ট্রান্সকান্ট ইত্যাদি উল্লেখযোগ্য।

অটোমেশন : ব্যাংকের সবগুলো শাখাই অটোমেশনের আওতাভুক্ত। মার্চ, ২০১৬ পর্যন্ত ব্যাংকটির ২২৭টি শাখার মধ্যে সবগুলো শাখা Core Banking System এর আওতায় আনা হয়েছে।

নারী উদ্যোক্তা : ২০১৫ সালে ৩৯০ জন নারী উদ্যোক্তাকে ৭৫০.০ মিলিয়ন টাকা ঋণ বিতরণ করা হয়েছে, যা ২০১৪ সালের ২২১ জন নারী উদ্যোক্তার বিপরীতে ৯৫০.০ মিলিয়ন টাকার তুলনায় ২১.০ শতাংশ কম।

অবিহায় উন্নয়ন পরিকল্পনা : ব্যাংকটির বৃহৎ সেবা সম্প্রসারণ ও মোবাইল ব্যাংকিং চালুর মাধ্যমে ব্যাংকিং সেবা জনগণের পৌঁছোড়ার পক্ষে সেবার অবিহায় পরিকল্পনা রয়েছে।

এবি ব্যাংক লিমিটেড ১২ এপ্রিল ১৯৮২ তারিখে ২০০ মিলিয়ন টাকার অনুমোদিত মূলধন এবং ৮৫ মিলিয়ন টাকা পরিশোধিত মূলধন নিয়ে আনুষ্ঠানিকভাবে কার্যক্রম শুরু করে। ব্যাংকটির মার্চ, ২০১৬ পর্যন্ত মোট ১০১টি শাখার মধ্যে Authorized Dealer (AD) শাখার সংখ্যা প্রধান কার্যালয়ের ৩০টিতে সীমিত রয়েছে।

২০১৫ সালে ব্যাংকের আমানত ছিল এবং ঋণ ও অগ্রিম স্থিতির অংশ ছিল ব্যাবিকি খাতের মোট আমানত এবং ঋণ ও অগ্রিম স্থিতির যথাক্রমে ২.৬ শতাংশ ও ৩.৪ শতাংশ। ২০১৫ সালে আমানত এবং ঋণ ও অগ্রিমের গড় সুদহার ব্যবধান ছিল ৫.৬ শতাংশ। ২০১৫ সালে ব্যাংকটির অতিবিক্ত ভান্ডার ৩৯.৯ শতাংশ হ্রাস পেয়ে ২৯৮৪.৫ মিলিয়ন টাকায় দাঁড়িয়েছে। ব্যাংকটির আমানত এবং ঋণ ও অগ্রিমের স্থিতির বাস্তবিক অবদান চার্ট এ দেখানো হলো।

উল্লেখযোগ্য কার্যক্রম :

শিল্প ঋণ : ২০১৫ সালে ব্যাংকের মোট বিতরণকৃত ঋণ ও অগ্রিম এর মধ্যে শিল্প ঋণের অবদান ছিল ৪১.৮ শতাংশ। শিল্প ঋণের পরিমাণ ২০১৪ সালের তুলনায় ০.৫ শতাংশ হ্রাস পেয়ে ২০১৫ সালে ৮০১৫২.০ মিলিয়ন টাকায় দাঁড়িয়েছে।

বৃহৎ শিল্প : ২০১৫ সালে মোট শিল্প খাতের মধ্যে বৃহৎ শিল্পের শেয়ার ছিল ৯৫.০ শতাংশ। বৃহৎ শিল্পের আওতার তৈরী পোষাক শিল্পে (নীচ ও জেচনসহ) বিতরণকৃত ঋণ ২৮৫৩৪.০ মিলিয়ন টাকা, যা মোট ঋণের ১৩.৬ শতাংশ।

SME ঋণ : ২০১৫ সালে মোট মোট বিতরণকৃত ঋণের মধ্যে SME-এর অবদান ছিল ২২.৩ শতাংশ। ২০১৪ সালের তুলনায় SME-খাতের ঋণ বিতরণ ১০.৬ শতাংশ বৃদ্ধি পেয়ে ২০১৫ সালে ৪৬৭৯৬.৪ মিলিয়ন টাকায় দাঁড়িয়েছে।

কৃষি ঋণ : ২০১৫ সালে ব্যাংকের মোট ঋণ ও অগ্রিম এর মধ্যে কৃষি ঋণের শেয়ার ছিল ১.৪ শতাংশ। কৃষি ঋণের পরিমাণ ২০১৪ সালের তুলনায় ০.২ শতাংশ বৃদ্ধি পেয়ে ২০১৫ সালে ২৭৪৫.৯ মিলিয়ন টাকায় দাঁড়িয়েছে।

জুনি ঋণ (Micro-credit) : জুনি ঋণ বিতরণের পরিমাণ ২০১৪ সালের তুলনায় ৯.৭ শতাংশ হ্রাস পেয়ে ২০১৫ সালে ১৭৮৭৩.৪ মিলিয়ন টাকায় দাঁড়িয়েছে।

মি-ব্যাংকিং : ২০১৪ সালে ৫ খাতে বিতরণকৃত ঋণের পরিমাণ ছিল ১৪৬০১.০ মিলিয়ন টাকা। ২০১৫ সালে উক্ত খাতে মোট বিতরণকৃত ঋণের পরিমাণ দাঁড়ায় ১৩৬১৭.০ মিলিয়ন টাকা।

রেমিট্যান্স : ২০১৪ সালে মোট অর্থসূচী রেমিট্যান্স লবাহ ছিল ২৩৩০৬.৯ মিলিয়ন টাকা যা ২০১৫ সালে ৫.৭ শতাংশ হ্রাস পেয়ে ২১৯৭২.২ মিলিয়ন টাকায় দাঁড়িয়েছে।

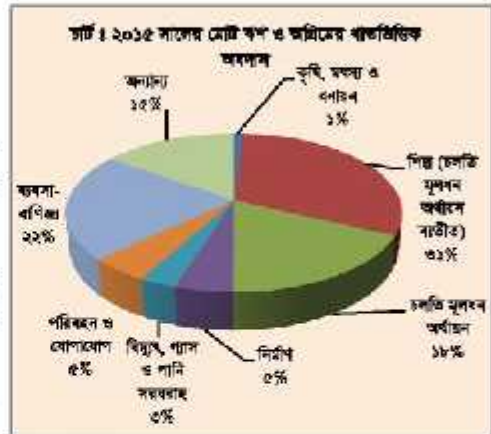
সিঙ্গেলসার : ২০১৫ সালে ব্যাংকটি এ খাতে ব্যয় দাঁড়ায় ১২৭.৩ মিলিয়ন টাকায় যা ২০১৪ সালের তুলনায় ২৬.৬ মিলিয়ন টাকা বেশি।

অটোমেশন : ব্যাংকের সবগুলো শাখায় অটোমেশনের আওতাভুক্ত। মার্চ, ২০১৬ পর্যন্ত ব্যাংকটির ১০১টি শাখার মধ্যে সবগুলি শাখা Core Banking System এর আওতা আনা হয়েছে।

নারী উদ্যোগ : ২০১৫ সালে ১০১ জন নারী উদ্যোগকে ৫৭১.৭ মিলিয়ন টাকা ঋণ বিতরণ করা হয়েছে, যা ২০১৪ সালে বিতরণকৃত ৪৬৫.০ মিলিয়ন টাকার তুলনায় ১৯.০ শতাংশ বেশী।

অবিহায় উন্নয়ন পরিচালনা

ব্যাংকটির অবিহায় উন্নয়ন পরিচালনা রয়েছে অধিক সংখ্যক জনগোষ্ঠিকে আর্থিক অন্তর্ভুক্তিকরণের (Financial Inclusion) লক্ষ্যে নতুন নতুন কীম উদ্ভাবন, নারী সমাধি ও পিছিয়ে পড়া জনগোষ্ঠির অর্থনৈতিক মুক্তির লক্ষ্যে বিশেষ ঋণ সুবিধা প্রদান, গ্রামনির্ভর ও আশ্রয়নীয় বিকল্প উৎপাদনমুখী শিল্পে অধিক অর্থায়ন, তথ্য ও যোগাযোগ প্রযুক্তি খাতের উন্নয়নে ঋণ প্রদান বৃদ্ধিকরণ, প্রান্তিক স্কেল পর্যায়ের লক্ষ্যে শর্তে সরাসরি ঋণ বিতরণ কার্যক্রম ফোরয়ারকরণ এবং গ্রিন ব্যাংকিং নীতিমালায় আলোক পরিবেশবান্ধব ব্যাংকিং কার্যক্রম পরিচালন



ন্যাশনাল ব্যাংক লিমিটেড

www.nblbd.com

১৯৮৩ সালে ন্যাশনাল ব্যাংক লিমিটেড প্রথম প্রজন্মের ব্যক্তিগতের বাণিজ্যিক ব্যাংক হিসেবে প্রতিষ্ঠিত হয়। বর্তমানে ন্যাশনাল ব্যাংক ১৯১টি শাখার মাধ্যমে তার কার্যক্রম চালিয়ে যাচ্ছে। ব্যাংকটির মার্চ ২০১৬ পর্যন্ত Authorized Dealer (AD) শাখার সংখ্যা ৪২ টিতে দাঁড়িয়েছে।

২০১৫ সালে ব্যাংকের আমানত স্থিতি এবং ঋণ ও অগ্রিম স্থিতির শেয়ার ব্যাংকিং খাতের মোট আমানত এবং ঋণ ও অগ্রিম স্থিতির যথাক্রমে ২.৭ শতাংশ ও ০.০ শতাংশ ছিল। ২০১৫ সালে আমানত এবং ঋণ ও অগ্রিমের গড় সুদহার ব্যবধান ছিল ৪.৭ শতাংশ। ২০১৫ সালে ব্যাংকটির অতিরিক্ত জরাজেব স্থিতি ২০১৪ সালের তুলনায় ১৪.৯ শতাংশ বৃদ্ধি পেয়ে ২৬৮৬৯.০ মিলিয়ন টাকার দাঁড়িয়েছে। ব্যাংকটির আমানত এবং ঋণ ও অগ্রিমের স্থিতির ঋণাত্মক অবদান চার্জ এ দেখানো হলো।

উল্লেখযোগ্য কার্যক্রম :

শিল্প ঋণ : ২০১৫ সালে ব্যাংকের বিতরণকৃত মোট ঋণ ও অগ্রিম এর মধ্যে শিল্পখণ্ডের অংশ ছিল ৫২.৬ শতাংশ। শিল্প ঋণ বিতরণের পরিমাণ ২০১৪ সালের তুলনায় ৯.৪ শতাংশ হ্রাস পেয়ে ২০১৫ সালে ৩৬৪৭২.০ মিলিয়ন টাকায় দাঁড়িয়েছে।

বৃহৎ শিল্প : ২০১৫ সালে মোট বিতরণকৃত শিল্প ঋণের মধ্যে বৃহৎ শিল্পের অবদান ছিল ৬১.৯ শতাংশ। বৃহৎ শিল্পের আওতার তৈরী পোষক শিল্পে (নিট ও অন্ডেনসহ) বিতরণকৃত ঋণ ছিল ১৭৬২৩.০ মিলিয়ন টাকা, যা মোট বিতরণকৃত ঋণের ৭৮.০ শতাংশ।

SME ঋণ : ২০১৫ সালে মোট বিতরণকৃত ঋণের মধ্যে SME-এর অবদান ছিল ২০.০ শতাংশ। ২০১৪ সালের তুলনায় SME ঋণে ঋণ বিতরণ ৮.৯ শতাংশ বৃদ্ধি পেয়ে ২০১৫ সালে ১৮৭৩.৯ মিলিয়ন টাকায় দাঁড়িয়েছে।

কৃষি ঋণ : ২০১৫ সালে ব্যাংকের মোট বিতরণকৃত ঋণ ও অগ্রিম এর মধ্যে কৃষি ঋণের শেয়ার ২.৭ শতাংশ ছিল। কৃষি ঋণ বিতরণের পরিমাণ ২০১৪ সালের তুলনায় ৫.০ শতাংশ হ্রাস পেয়ে ২০১৫ সালে ১৮৭৩.৯ মিলিয়ন টাকায় দাঁড়িয়েছে।

ক্ষুদ্র ঋণ : ২০১৪ সালের তুলনায় ক্ষুদ্র ঋণ বিতরণ ৭.৪ শতাংশ বৃদ্ধি পেয়ে ২০১৫ সালে ২৩৪৩০.৮ মিলিয়ন টাকায় দাঁড়িয়েছে।

গ্রিন-ব্যাংকিং : ২০১৪ সালে বিতরণকৃত ঋণের পরিমাণ ছিল ৯৩৮.৭ মিলিয়ন টাকা যা ২০১৫ সালে ২৫.৫ শতাংশ হ্রাস পেয়ে লীডার ৬৯৮.৯ মিলিয়ন টাকায়।

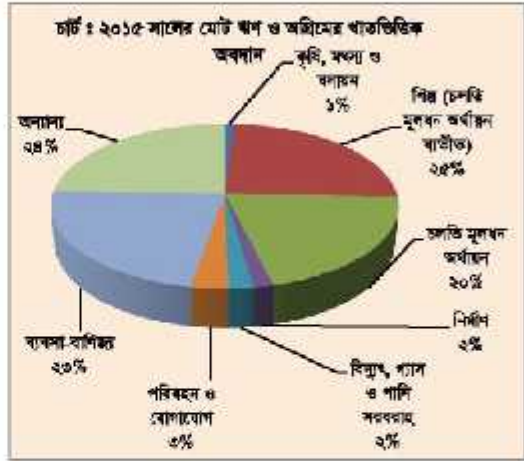
রেমিট্যান্স : ২০১৪ সালের তুলনায় রেমিট্যান্স ৩.৫ শতাংশ হ্রাস পেয়ে ২০১৫ সালে ৫৬৩২১.১ মিলিয়ন টাকায় দাঁড়িয়েছে।

সিএসআর : ২০১৫ সালে সিএসআর ৮৬.৩ শতাংশ বৃদ্ধি পেয়ে ১৩৯.২ মিলিয়ন টাকায় দাঁড়িয়েছে।

অটোমেশন : বর্তমানে ব্যাংকের সকল শাখায় অটোমেশন পদ্ধতি চালু আছে।

নারী উদ্যোক্তা : ২০১৫ সালে ৩৩১ জন নারী উদ্যোক্তাকে ৮৬০.১ মিলিয়ন টাকা ঋণ বিতরণ করা হয়েছে, যা ২০১৪ সালে ৩৪৪ জন নারী উদ্যোক্তার বিপরীতে ৬১৯.৬ মিলিয়ন টাকার তুলনায় ৩৮.৮ শতাংশ বেশী।

জবিযাং উন্নয়ন পরিকল্পনা : গ্রাহক ও স্বার্থসংশ্লিষ্ট সকলের জন্য ব্যাংকিং সেবা নিশ্চিত করার লক্ষ্যে অতি দ্রুত সময়ের মধ্যে ব্যাংকের সকল শাখাসমূহকে Temenos T24 এর আওতার আনার কর্ম পরিকল্পনা গ্রহণ করা হয়েছে এবং তা বাস্তবায়নের জন্য ব্যাংক বন্ধপরিকর। এছাড়াও গ্রাহক সেবার পরিধি বৃদ্ধিকল্পে নতুন নতুন সেবা ও শাখা সম্প্রসারণে ব্যবস্থাপনা কর্তৃপক্ষ সচেষ্ট রয়েছে যাতে সকল পর্যায়ের গ্রাহকপন্থকে ব্যাংকিং সেবার আওতাভুক্ত করা যায়।



সিটি ব্যাংক ২৭ মার্চ ১৯৮৩ তারিখে আনুষ্ঠানিক সাজা শুরু করে। সিটি ব্যাংকের বর্তমানে ১০৮ টি অনলাইন শাখা এবং ১ টি এসএমই সার্ভিস সেন্টার ও ১১টি এগ্রি শাখা রয়েছে। একটি শাখা পরিপূর্ণ ইসলামী ব্যাংকিং বীতি অনুসরণ করে পরিচালিত হয়। ব্যাংকের মার্চ ২০১৬ পর্যন্ত মোট ১২০ টি শাখার মধ্যে Authorized Dealer (AD) শাখার সংখ্যা প্রধান কার্যালয়সহ ২৪টিতে দাঁড়িয়েছে।

২০১৫ সালে ব্যাংকের আয়নত স্থিতি এবং ঋণ ও অগ্রিম স্থিতির অংশ ছিল ব্যাংকিং খাতের মোট আয়নত এবং ঋণ ও অগ্রিম স্থিতির যথাক্রমে ১.৮ শতাংশ ও ২.৩ শতাংশ। ২০১৫ সালে আয়নত এবং ঋণ ও অগ্রিমের গড় মূল্যের ব্যবধান ছিল ৫.৫ শতাংশ। ২০১৫ সালে ব্যাংকটির অতিরিক্ত তারল্যের স্থিতি ২০১৪ সালের তুলনায় ২৪.১ শতাংশ হ্রাস পেয়ে ৯০৭৬.৮ মিলিয়ন টাকায় দাঁড়িয়েছে। ব্যাংকটির আয়নত এবং ঋণ ও অগ্রিমের স্থিতির খাতভিত্তিক অবলম্বন চার্ট এ দেখানো হলো।

উল্লেখযোগ্য কার্যক্রম :

শিল্প ঋণ : ২০১৫ সালে ব্যাংকের বিতরণকৃত মোট ঋণ ও অগ্রিম এর মধ্যে শিল্প ঋণের অংশ ছিল ৫৯.৭ শতাংশ। ব্যাংকের শিল্প ঋণ বিতরণের পরিমাণ ২০১৪ সালে ৫০৫৬১.০ মিলিয়ন টাকা থেকে ৩৫.৩ শতাংশ বৃদ্ধি পেয়ে ২০১৫ সালে ১৩৫৭২.২ মিলিয়ন টাকায় দাঁড়িয়েছে।

বৃহৎ শিল্প : ২০১৫ সালে মোট বিতরণকৃত শিল্প ঋণের মধ্যে বৃহৎ শিল্পের অবদান ছিল ৫১.৪ শতাংশ। ব্যাংকের বৃহৎ শিল্প ঋণের পরিমাণ ২০১৪ সালে ৪৪৬৬.২ মিলিয়ন টাকা থেকে ১৯৯.১ শতাংশ বৃদ্ধি পেয়ে ২০১৫ সালে ১৩৩৫৮.১ মিলিয়ন টাকায় দাঁড়িয়েছে।

SME ঋণ : ২০১৫ সালে মোট বিতরণকৃত ঋণের মধ্যে SME ঋণের অবদান ২৩.৪ শতাংশ। ব্যাংকের SME ঋণের পরিমাণ ২০১৪ সালে ২০৩২.৫ মিলিয়ন টাকা থেকে ১৯৯.৫ শতাংশ বৃদ্ধি পেয়ে ২০১৫ সালে ৬০৮৮.০ মিলিয়ন টাকায় দাঁড়িয়েছে।

কৃষি ঋণ : ২০১৫ সালে ব্যাংকের মোট বিতরণকৃত ঋণ ও অগ্রিম এর মধ্যে কৃষি ঋণের শেয়ার ছিল ২.০ শতাংশ। ব্যাংকের কৃষি ঋণ বিতরণের পরিমাণ ২০১৪ সালে ৮১৯.৪ মিলিয়ন টাকা থেকে ২৩৩.৮ শতাংশ বৃদ্ধি পেয়ে ২০১৫ সালে ২৭৩৫.০ মিলিয়ন টাকায় দাঁড়িয়েছে।

ক্রিন-ব্যাংকিং : ২০১৫ সালে ক্রিন ব্যাংকিং এর অধীনে ঋণ বিতরণের পরিমাণ ছিল ২৪৭০.৮ মিলিয়ন টাকা।

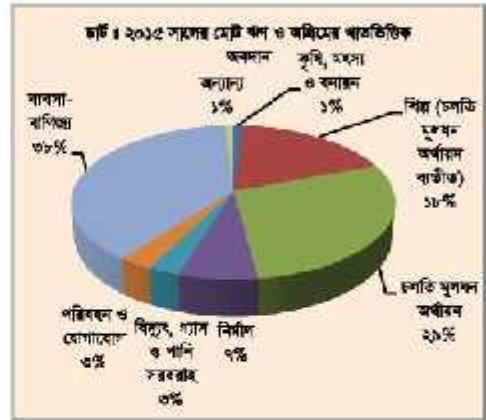
রেমিট্যান্স : ব্যাংকটির মাধ্যমে রেমিট্যান্সের পরিমাণ ২০১৪ সালের তুলনায় ১৬.৩ শতাংশ হ্রাস পেয়ে ২০১৫ সালে ১৯৮৯৫.৮ মিলিয়ন টাকায় দাঁড়িয়েছে।

সিএসআর : ২০১৫ সালে সামাজিক দায়বদ্ধতা পরিপালনের অংশ হিসেবে সিটি ব্যাংক ৩৩.২ মিলিয়ন টাকা বিভিন্ন সেবামূলক কর্মকাণ্ডে সহায়তা হিসেবে প্রদান করে। ২০১৪ সালে এর পরিমাণ ছিল ৩৬.২ মিলিয়ন টাকা।

অটোমেশন : ব্যাংকের সবগুলো শাখাই অটোমেশনের আওতাভুক্ত। মার্চ ২০১৬ পর্যন্ত ব্যাংকটির ১২০ টি শাখার মধ্যে সবগুলি শাখাই Core Banking System এর আওতার আশ ছয়েছে।

নারী উদ্যোক্তা : ২০১৫ সালে নারী উদ্যোক্তাকে ৫৮৪.৫ মিলিয়ন টাকা ঋণ বিতরণ করা হয়েছে যা ২০১৪ সালে বিতরণকৃত ৩৪২.৩ মিলিয়ন টাকার তুলনায় ৭০.৮ শতাংশ বেশী।

অবিঘ্ন উন্নয়ন পরিকল্পনা : আগত বছরের ঝুঁকি, মানি লভ্যরিং, নতুন সেবাদান, প্রক্রিয়া উন্নতি করণ, ব্যায় যৌক্তিকীকরণ, ইত্যাদি বিষয়ে নতুন গবেষণার পরিকল্পনা রয়েছে। ঝুঁকি ব্যবস্থাপনার অংশ হিসাবে বিভিন্ন ঝুঁকি মডেল উদ্ভাবনের প্রক্রিয়া গবেষণাধীন আছে। নতুন সেবাদান পদ্ধতি বাস্তবায়নের মাধ্যমে ক্যাংকিং সেবার নতুন সাজা যোগ করার সর্বাত্মক প্রচেষ্টা অব্যাহত থাকবে। অ্যাডভান্সড পর্বত্রে সেবার মান উন্নয়ন ও ব্যবসা সম্প্রসারণের পরিকল্পনা ব্যাংকটির রয়েছে। বিভিন্ন ষাভে ব্যয় যৌক্তিকীকরণ নীতি অবলম্বন করা হবে। কৃ. ঋণ কমানোর সর্বাত্মক প্রচেষ্টা অব্যাহত রাখা হবে এবং আরও জোরদার করা হবে।



ইসলামী ব্যাংক বাংলাদেশ লিমিটেড ৩০ মার্চ ১৯৮৩ তারিখে কার্যক্রম শুরু করে। ব্যাংক প্রতিষ্ঠার সময় দেশী উদ্যোক্তাগণ মূলধনের ২১.৭ শতাংশ এবং বিদেশি উদ্যোক্তাগণ ৭৮.৩ শতাংশ বেসামান্য সেন। ব্যাংকের ৩ মার্চ ২০১৬ পর্যন্ত মোট ৩০৪টি শাখার মধ্যে Authorized Dealer (AD) শাখার সংখ্যা ৫৮টিতে দাঁড়িয়েছে।

২০১৫ সালে ব্যাংকের আয়নত স্থিতি এবং ঋণ ও অগ্রিম স্থিতির শেয়ার ছিল ব্যালিৎ খাতের মোট আয়নত এবং ঋণ ও অগ্রিম স্থিতির যথাক্রমে ৭.৬ শতাংশ ও ৮.৬ শতাংশ। ২০১৫ সালে আয়নত এবং ঋণ ও অগ্রিমের গড় সুলনার ব্যবধান ছিল ৪.৩ শতাংশ। ২০১৫ সালে ব্যাংকের অতিরিক্ত ভরসেতার স্থিতি ২০১৪ সালের তুলনায় ০.৭ শতাংশ হ্রাস পেয়ে ৭৭১৮৭.০ মিলিয়ন টাকার দাঁড়িয়েছে। ব্যাংকের আয়নত এবং ঋণ ও অগ্রিমের স্থিতির খাতভিত্তিক অবলাশ চার্ট এ বেসামান্য হলো।

উদ্বোধন কার্যক্রম:

শিল্প ঋণ : ২০১৫ সালে ব্যাংকের বিতরণকৃত মোট ঋণ ও অগ্রিম ৫৮৪৪১৭.০ মিলিয়ন টাকার মধ্যে শিল্প খাতের অংশ ছিল ৪৭.২ শতাংশ। শিল্প ঋণ বিতরণের পরিমাণ ২০১৪ সালের তুলনায় ৭.৯ শতাংশ বেড়ে ২০১৫ সালে ২৭৮১৮৮.০ মিলিয়ন টাকায় দাঁড়ায়।

যুগ্ম শিল্প : ২০১৫ সালে মোট বিতরণকৃত শিল্প খাতের মধ্যে যুগ্ম শিল্পের শেয়ার ছিল ৬১.০ শতাংশ। যুগ্ম শিল্পের আওতার তৈরী পোষাক শিল্পে (নিট ও ওভেনসেট) বিতরণকৃত ঋণ ২৬১৪১.০ মিলিয়ন টাকা, যা মোট বিতরণকৃত ঋণের ৪.৪ শতাংশ।

SME ঋণ : ২০১৫ সালে মোট বিতরণকৃত ঋণের মধ্যে SME এর অবদান ছিল ৪২.০ শতাংশ। ২০১৪ সালের তুলনায় SME খাতে ঋণ বিতরণ ৬.৩ শতাংশ বৃদ্ধি পেয়ে ২০১৫ সালে ২৬৪৬৩০.০ মিলিয়ন টাকার দাঁড়িয়েছে।

কৃষি ঋণ : ২০১৫ সালে মোট বিতরণকৃত ঋণ ও অগ্রিম এর মধ্যে কৃষি খসের শেয়ার ছিল ২.২ শতাংশ। কৃষি ঋণ বিতরণের পরিমাণ ২০১৪ সাল এর তুলনায় ৪১.০ শতাংশ বৃদ্ধি পেয়ে ২০১৫ সালে ১২৭০৬.০ মিলিয়ন টাকার দাঁড়িয়েছে।

ছোট ঋণ (Micro Credit) : ছোট ঋণ বিতরণের পরিমাণ ২০১৪ সালের তুলনায় ২৪.০ শতাংশ বৃদ্ধি পেয়ে ২০১৫ সালে ২৯৯২৪.০ মিলিয়ন টাকায় দাঁড়িয়েছে।

মিন ব্যালিৎ মিন ব্যালিৎ খাতে বিতরণকৃত ঋণের পরিমাণ ২০১৪ সালের তুলনায় ৪২.৫ শতাংশ বৃদ্ধি পেয়ে ২০১৫ সালে ৭৮০০০.০ মিলিয়ন টাকায় দাঁড়িয়েছে।

রেমিট্যান্স : ব্যাংকের মাধ্যমে ২০১৫ সালে দেশে প্রেরিত রেমিট্যান্সের পরিমাণ ছিল ৩২১০৬৬.০ মিলিয়ন টাকা। রেমিট্যান্স এবার সহজ ও দ্রুত করার লক্ষ্যে ব্যাংকটি ১৩২টি এক্সচেঞ্জ কোম্পানীর সাথে চুক্তিবদ্ধ হয়েছে, কমায়ে আল-রাফি ব্যালিৎ কর্পোরেশন, ইউএই এক্সচেঞ্জ সেন্টার, ব্যাংক আল-কিতাত, আঁরব নাশনাল ব্যাংক, আইএমই মালয়েশিয়া উদ্বোধনায়।

সিএসআর : ২০১৪ সালে এ খাতে ১৩৫৫৫২১ জন উপকারভোগীর অনুকূলে ৫২৫.০ মিলিয়ন টাকা ব্যয়ের বিপরীতে ২০১৫ সালে ১৪৭২১৫৯ জন উপকারভোগীর জন্য ৮০০.০ মিলিয়ন টাকা ব্যয় হয়েছে।

মোবাইল ব্যালিৎ : ২০১৪ ও ২০১৫ সালে মোবাইল ব্যালিৎ এ গ্রাহক সংখ্যা ছিল যথাক্রমে ১৪২৯৭০২ ও ২১২৫৭৬৫ জন এবং লেনদেনের পরিমাণ ছিল যথাক্রমে ১২৫৫.০ মিলিয়ন ও ১৫৫৭.০ মিলিয়ন টাকা।

অটোমেসন : মার্চ ২০১৬ পর্যন্ত ব্যাংকের সকল শাখাই কোর ব্যালিৎ সিস্টেম এর আওতার অর্না করেছে।

অবিষয় উন্নয়ন পরিকল্পনা : ব্যাংকের কর্ম পরিকল্পনার মধ্যে রয়েছে - শরীয়ত পরিপালনের ক্ষেত্রে আদর্শ স্থাপন, জন-সম্পদকে জান-পুঞ্জিত রূপান্তরের অব্যাহত তৈরী, আর্থিক অন্তর্ভুক্তিমূলক কার্যক্রম বৃদ্ধি, ক্ষুদ্র, মাঝারি ও কৃষি খাতে গুরুত্ব বাড়ানো, শিল্পায়ন ও কর্মসংস্থান সৃষ্টি এবং ইকোনমিক বাণিজ্যে অবদান বৃদ্ধি, গ্রাহকী গ্রাহক সেবার মান উন্নয়ন ও রেমিট্যান্স এবার বৃদ্ধি, তথ্য ও প্রযুক্তিগত নতুন প্রোডাক্ট ও সেবা উদ্ভাবন এবং টেকসই শক্তিশাল উন্নয়নের মাধ্যমে কার্যক্রম সহজীকরণ ও শক্তিশালী পুঁজি - তিতি রক্ষা ও সৃষ্টিক্রম।



ইন্টারন্যাশনাল ফাইন্যান্স ইনভেস্টমেন্ট এন্ড কমার্স (আইএফআইসি) ব্যাংক লিমিটেড

www.ifcibankbd.com

আইএফআইসি ব্যাংক লিঃ ১৯৮৩ সালে ব্যাংকিং কার্যক্রম শুরু করে। ব্যাংকটির মার্চ ২০১৬ পর্যন্ত মোট ১৩০টি শাখার মধ্যে Authorized Dealer (AD) শাখার সংখ্যা ২৩টিতে সীমিত হয়েছে।

২০১৫ সালে ব্যাংকের আদায়িত্ব শিথিল এবং ঋণ ও অগ্রিম শিথিল অংশ ছিল ব্যাংকিং খাতের মোট আদায়িত্ব এবং ঋণ ও অগ্রিম শিথিল যথাক্রমে ১.৮ শতাংশ ও ২.০ শতাংশ। ২০১৫ সালে আদায়িত্ব এবং ঋণ ও অগ্রিমের গড় সুদহার ব্যবধান ছিল ৫.৭ শতাংশ। ২০১৫ সালে ব্যাংকটির অতিরিক্ত তারল্যের শিথিল ২০১৪ সালের তুলনায় ১০.৪ শতাংশ হ্রাস পেয়ে ১৭৫৭২.০ মিলিয়ন টাকায় দাঁড়িয়েছে। ব্যাংকটির আদায়িত্ব এবং ঋণ ও অগ্রিমের স্থিতির বাস্তবায়িত্ব অবদান চার্ট এ লেখাশো হলো।

উল্লেখযোগ্য কার্যক্রম :

শিল্প ঋণ : ২০১৫ সালে ব্যাংকের বিতরণকৃত মোট ঋণ ও অগ্রিম ৫৮৭৭৮.০ মিলিয়ন টাকার মধ্যে শিল্প ঋণের অংশ ছিল ৫৯.৭ শতাংশ। শিল্প ঋণ বিতরণের পরিমাণ ২০১৪ সালের তুলনায় ৫০.০ শতাংশে বৃদ্ধি পেয়ে ২০১৫ সালে ৩৫০৯২.০ মিলিয়ন টাকায় দাঁড়িয়েছে।

বৃহৎ শিল্প : ২০১৫ সালে মোট বিতরণকৃত শিল্প ঋণের মধ্যে বৃহৎ শিল্পের অবদান ছিল ৭৯.১ শতাংশ। বৃহৎ শিল্পের আওতার তৈরী পোষাক শিল্পে (মিটা ও গজেননসহ) বিতরণকৃত ঋণ ১১১২০.০ মিলিয়ন টাকা, যা মোট বিতরণকৃত ঋণের ১০.৩ শতাংশ।

SME ঋণ : ২০১৫ সালে মোট বিতরণকৃত ঋণের মধ্যে SME এর অবদান ছিল ৩৪.৫ শতাংশ। ২০১৪ সালের তুলনায় SME খাতে ঋণ বিতরণ ৩.৩ শতাংশ বৃদ্ধি পেয়ে ২০১৫ সালে ২০২৭০.০ মিলিয়ন টাকায় দাঁড়িয়েছে।

কৃষি ঋণ : ২০১৫ সালে ব্যাংকের মোট বিতরণকৃত ঋণ ও অগ্রিম এর মধ্যে কৃষি ঋণের শেয়ার ছিল ৪.৬ শতাংশ। কৃষি ঋণ বিতরণের পরিমাণ ২০১৪ সালের তুলনায় ১৮০.২ শতাংশ বৃদ্ধি পেয়ে ২০১৫ সালে ২৭৩২.০ মিলিয়ন টাকায় দাঁড়িয়েছে। ব্যাংকটি ২০১৪-১৫ অর্থবছরে গবাদিপশুর খাতের উন্নয়নের জন্য ৩৮৮.২ মিলিয়ন টাকা ঋণ বিতরণ করেছে।

গ্রিন ব্যাংকিং : ২০১৪ সালে গ্রিন ব্যাংকিং খাতে বিতরণকৃত ঋণের পরিমাণ ছিল ৪৫৬৬.০ মিলিয়ন টাকা এবং ২০১৫ সালে এর পরিমাণ দাঁড়ায় ৫৬৬৮.০ মিলিয়ন টাকা যা পূর্ববর্তী বছরের তুলনায় ২৪.৮ শতাংশ বেশী।

রেমিট্যান্স : ব্যাংকটির মাধ্যমে ২০১৪ এবং ২০১৫ সালে দেশে রেমিট্যান্স এর পরিমাণ ছিল যথাক্রমে ১৮৭৬২.০ মিলিয়ন এবং ২২৫০৭.০ মিলিয়ন টাকা। রেমিট্যান্স প্রবাহ সহজ ও দ্রুত করার গলকম্পন হিসেবে ব্যাংকটি বিশেষত্ব মোট ৯টি এনজেল কোম্পানীর মাধ্যমে হেরিট অর্থ প্রাপকের স্বাক্ষর নগদ এবং ব্যাংক হিসাবে বিতরণ করেছে। যার মধ্যে গুডান ইন্টারন্যাশনাল এনজেল এলএলসি, আইএফআইসি মানি ট্রান্সফার (ইউকে) লিঃ, মানিগ্রাম পেয়েন্ট বিল্ডিংস, সিং গ্লোবাল সার্ভিসেস লিঃ, প্রসিড এন কে কর্পোরেশন, ট্রান্সফার রেমিট্যান্স এল এল সি ইত্যাদি উল্লেখযোগ্য।

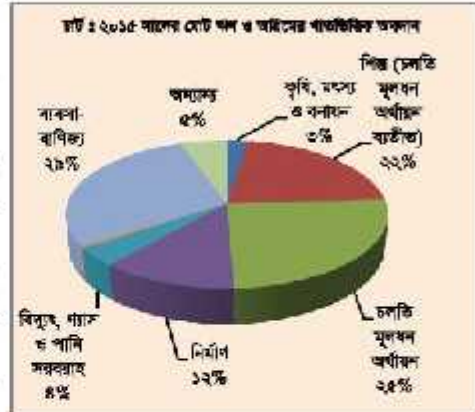
সিএসআর : ২০১৪ সালে এ খাতে ৪৬.০ মিলিয়ন টাকা এবং ২০১৫ সালে ৩৮.০ মিলিয়ন টাকা প্রদান করা হয়।

মোবাইল ব্যাংকিং : ২০১৪ সালে আইএফআইসি ব্যাংক মোবাইল ব্যাংকিং কার্যক্রম শুরু করে এবং মোবাইল ব্যাংকিং এর মাধ্যমে ২০১৫ সালে ৩৭৫.০ মিলিয়ন টাকা লেনদেন হয়। ২০১৫ সালের শেষে মোবাইল ব্যাংকিং এর মোট গ্রাহক সংখ্যা ৩৮১৯২২ কে দাঁড়িয়েছে।

অটোমেশন : ব্যাংকের সবগুলো শাখায় অটোমেশনের আওতাভুক্ত। মার্চ, ২০১৬ পর্যন্ত ব্যাংকটির ১৩০টি শাখার মধ্যে সবগুলি শাখা Core Banking System এর আওতাধীন আনা হয়েছে।

নারী উদ্যোক্তা : ২০১৫ সালে ৭৯ জন নারী উদ্যোক্তাকে ৩৫.৭ মিলিয়ন টাকা ঋণ বিতরণ করা হয়েছে, যা ২০১৪ সালে ৪৩ জন নারী উদ্যোক্তার বিপরীতে ৩.৬ মিলিয়ন টাকায় তুলনায় ৮৬১.০ শতাংশ বেশী।

অবিচ্ছিন্ন উন্নয়ন পরিকল্পনা : একটি উত্তম কর্পোরেট গুণাগুণ চর্চার উন্নয়ন ও অনুসরণ, একটি নিখুঁত বৃদ্ধি ব্যবস্থাপনা নীতি বাস্তবায়ন, অর্থনৈতিক মনবসম্পদ নীতিমালা বাস্তবায়ন এবং ব্যাংকের সম্পদের তৃণমূল মান কঠোরভাবে বজায় রেখে গ্রাহকদের সেবার মান বৃদ্ধি করাই ব্যাংকের অবিচ্ছিন্ন পরিকল্পনা।



ইউনাইটেড কমার্শিয়াল ব্যাংক লিঃ

www.ucb.com.bd

ইউনাইটেড কমার্শিয়াল ব্যাংক লিঃ ১৯৮৩ সালের ২৯ জুন ব্যাংকিং কার্যক্রম শুরু করে। ব্যাংকটির মার্চ, ২০১৬ পর্যন্ত মোট ১৫৮টি শাখার মধ্যে Authorized Dealer (AD) শাখার সংখ্যা ২৮টি দাঁড়িয়েছে।

২০১৫ সালে ব্যাংকের আর্থিক এবং ঋণ ও অগ্রিম স্থিতির অংশ ছিল ব্যাংকিং খাতের মোট আয়নত এবং ঋণ ও অগ্রিম স্থিতির বর্ধাক্রমে ২.৭ শতাংশ ও ৩.২ শতাংশ। ২০১৫ সালে আয়নত এবং ঋণ ও অগ্রিমের গড় সুদহার ব্যবধান ছিল ৪.৯ শতাংশ। ২০১৫ সালে ব্যাংকটির অতিরিক্ত জরুরীর স্থিতি ২০১৪ সালের তুলনায় ২৫.৯ শতাংশ হ্রাস পেয়ে ১৪৬৯৪.৯ মিলিয়ন টাকায় দাঁড়িয়েছে। ব্যাংকটির আয়নত এবং ঋণ ও অগ্রিমের স্থিতির ঋণাত্মক অবদান চার্ট এ দেখানো হলো।

উল্লেখযোগ্য কার্যক্রম :

শিল্প ঋণ : ২০১৫ সালে ব্যাংকের বিতরণকৃত মোট ঋণ ও অগ্রিম ২০৭১৩৩.০ মিলিয়ন টাকার মধ্যে শিল্প ঋণের অংশ ছিল ১৫.৬ শতাংশ। শিল্প ঋণ বিতরণের পরিমাণ ২০১৪ সালের তুলনায় ৩৭.৫ শতাংশ বৃদ্ধি পেয়ে ২০১৫ সালে ৩২৩৩৮.০ মিলিয়ন টাকায় দাঁড়িয়েছে।

বৃহৎ শিল্প : ২০১৫ সালে মোট বিতরণকৃত শিল্প ঋণের মধ্যে বৃহৎ শিল্পের অবদান ছিল ৫২.৯ শতাংশ। বৃহৎ শিল্পের আওতায় জৈবী পোষাক শিল্পে (মিট ও স্বচ্চলসহ) বিতরণকৃত ঋণ ১৯৩৫৭.০ মিলিয়ন টাকা বা মোট বিতরণকৃত ঋণের ৯.৫ শতাংশ।

SME ঋণ : ২০১৫ সালে মোট বিতরণকৃত ঋণের মধ্যে SME এর অবদান ছিল ১৬.৪ শতাংশ। ২০১৪ সালের তুলনায় SME ঋণে বিতরণ ৭.৮ শতাংশ বৃদ্ধি পেয়ে ২০১৫ সালে ৩৩৮৭৫.০ মিলিয়ন টাকায় দাঁড়িয়েছে।

কৃষি ঋণ : ২০১৫ সালে ব্যাংকের মোট বিতরণকৃত ঋণ ও অগ্রিমের মধ্যে কৃষি খণ্ডের অবদান ছিল ১.৪ শতাংশ। কৃষি ঋণ বিতরণের পরিমাণ ২০১৪ সালের তুলনায় ৪.২ শতাংশ বৃদ্ধি পেয়ে ২০১৫ সালে ২৯৮২.০ মিলিয়ন টাকায় দাঁড়িয়েছে।

সূত্র ঋণ (Micro-credit) : ২০১৪ সালে বিতরণকৃত সূত্র ঋণ এর পরিমাণ ছিল ১২২৯.০ মিলিয়ন টাকা, যার পরিমাণ ২০১৫ সালে ৫৪.০ শতাংশ বৃদ্ধি পেয়ে ১৮৯৩.০ মিলিয়ন টাকায় দাঁড়িয়েছে।

রেমিট্যান্স : ২০১৪ সালে মোট অর্থসুখী রেমিট্যান্স এর পরিমাণ ছিল ১৬৬৬৮.০ মিলিয়ন টাকা বা ২০১৫ সালে ৩৩.৪ শতাংশ হ্রাস পেয়ে ১১০৯৯.০ মিলিয়ন টাকায় দাঁড়িয়েছে।

সিএসআর : কর্পোরেট সামাজিক দায়বদ্ধতা খণ্ডে ২০১৪ সালে ইউনাইটেড কমার্শিয়াল ব্যাংক লিমিটেড ব্যয় করেছে ৪৯.০ মিলিয়ন টাকা এবং ২০১৫ সালে এ খণ্ডে ব্যয় করা হয়েছে ৭৯.২ মিলিয়ন টাকা বা ২০১৪ সালের তুলনায় ৬২.৬ শতাংশ বেশী।

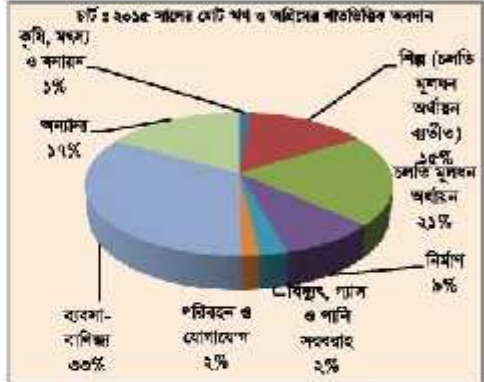
মোবাইল ব্যাংকিং : ব্যাংকটি বর্তমানে মোবাইল ফাইন্যান্সিয়াল সার্ভিস এর দেশব্যাপী বিস্তৃত “ইউক্যাশ” একে-ট এক মাধ্যমে টাকা ভোগা, প্রেরণ করা, বিভিন্ন কি প্রদান ইত্যাদি সেবা দিয়ে আসছে। নভেম্বর ২০১৩ থেকে “ইউক্যাশ” শুরু করা হয়। সম্প্রতি বীমা শিল্পের অর্থসুখী “ইউক্যাশ” এর সোলিশিয়ন লেমনসেলে যুক্ত হয়েছে।

অটোমেশন : ২০১৫ সালের ২০ সেপ্টেম্বর, ইউসিসিএল সম্পূর্ণরূপে সবগ্রাফি (১৫৮ টি) শাখা, প্রধান কার্যালয় এবং আঞ্চলিক কার্যালয়ে অটোমেশন চালু করেছে।

নারী উদ্যোক্তা : ২০১৫ সালে ১৭৫ জন নারী উদ্যোক্তাকে ৫৫০.০ মিলিয়ন টাকা ঋণ বিতরণ করা হয়েছে, যা ২০১৪ সালে ১৭০ জন নারী উদ্যোক্তার বিপরীতে বিতরণকৃত ঋণের পরিমাণ ছিল ৬৪৮.০ মিলিয়ন টাকা।

অবিবাহিত উন্নয়ন পরিচালনা :

উৎপাদনশীল এবং কর্মবর্ধিত SME ঋণে সুপরিচালিত ভাবে ঋণপ্রবাহ আরও বৃদ্ধি করে ব্যাংকের ঋণ বৃদ্ধি সুসংহত করা, রূপান্তরিত তৈরি পোষক শিল্পখাতে অগ্রাধিকার ভিত্তিক অর্থায়নের পরিধি সম্প্রসারিত করে বিনিয়োগ স্থিতিশীলতা তৈরী করা ও দেশের রক্ষণশীল অর্থনীতির ক্রিয়াকে সহায়ক শক্তি হিসাবে হস্তক্ষেপ জুমিকা পালায় করা, বৈদেশিক বাণিজ্য এবং ঋণ অগ্রসারণ ও বিতরণ কার্যক্রম কেন্দ্রীয়ভাবে পরিচালিত করে পরিচালনাগত বৃদ্ধি নিয়ন্ত্রণ এবং ঋণ/সুদহার নির্ধারিত লক্ষ্য অর্জনে ঋণ বৃদ্ধি ব্যবস্থাপনাও শৃঙ্খলা ও অনুশাসন কলবৎ করা এবং তদনুসারে গ্রাহক পর্যায়ে সেবার মান উন্নত করা ব্যাংকটির তবিবাহ উন্নয়ন পরিচালনা।



আইসিবি ইসলামিক ব্যাংক লিঃ

www.icbislamic-bd.com

আইসিবি ইসলামিক ব্যাংক লিমিটেড (সাবেক আল-বারকা ব্যাংক ও পরবর্তীতে সি ওরিয়েন্টাল ব্যাংক লিমিটেড) ১৯৮৭ সালের এপ্রিল মাসে কোম্পানি আইনে ১৯১৩ এর অধীনে একটি পাবলিক লিমিটেড কোম্পানি হিসেবে নিবন্ধিত হয়। ব্যাংকটির মার্চ, ২০১৬ পর্যন্ত মোট ৩৩টি শাখার মধ্যে Authorized Dealer (AD) শাখার সংখ্যা প্রধান কার্যালয়সহ ১৪টিতে দাঁড়িয়েছে।

২০১৫ সালে ব্যাংকের আমানত স্থিতি এবং ঋণ ও অগ্রিম স্থিতির শেয়ার ছিল ব্যাংকিং খাতের মোট আমানত এবং ঋণ ও অগ্রিম স্থিতির যথাক্রমে ০.১ শতাংশ ও ০.১ শতাংশ। ২০১৫ সালে আমানত এবং ঋণ ও অগ্রিমের গড় সুদহার ব্যবধান ছিল ৬.৪ শতাংশ। ২০১৫ সালে ব্যাংকটির অতিরিক্ত ভারসোয় স্থিতি ২০১৪ সালের তুলনায় ৪০.৮ শতাংশ বৃদ্ধি পেয়ে ৮৫৬.৮ মিলিয়ন টাকায় দাঁড়িয়েছে। ব্যাংকটির আমানত এবং ঋণ ও অগ্রিমের স্থিতির খাতভিত্তিক অবদান চার্ট এ দেখানো হলো।

উল্লেখযোগ্য কার্যক্রম :

শিল্প ঋণ : ২০১৫ সালে ব্যাংকের বিতরণকৃত মোট ঋণ ও অগ্রিম ২১৭৮.০ মিলিয়ন টাকার মধ্যে শিল্প ঋণের অংশ ছিল ৫.৪ শতাংশ। শিল্প ঋণ বিতরণের পরিমাণ ২০১৪ সালের তুলনায় ৬.৫ শতাংশ বৃদ্ধি পেয়ে ২০১৫ সালে ১১৭.৬ মিলিয়ন টাকায় দাঁড়িয়েছে।

বৃহৎ শিল্প : ২০১৫ সালে মোট বিতরণকৃত শিল্প ঋণের মধ্যে বৃহৎ শিল্পে কোন ঋণ বিতরণ করা হয় নাই।

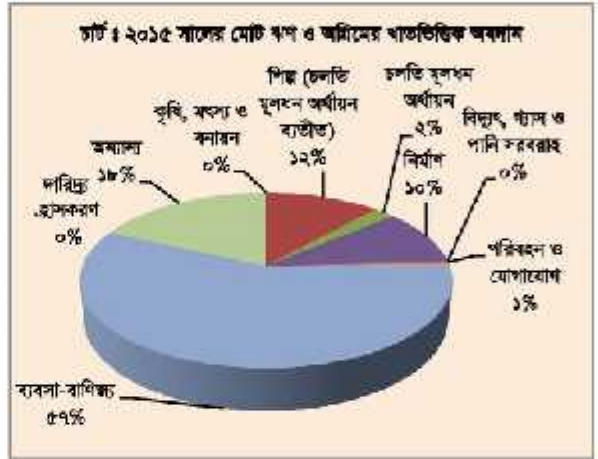
SME ঋণ : ২০১৫ সালে মোট বিতরণকৃত ঋণের মধ্যে SMR-এর অবদান ছিল ৭৯.৯ শতাংশ। ২০১৪ সালের তুলনায় SME খাতে ঋণ বিতরণ ৩৪১.৫ শতাংশ বৃদ্ধি পেয়ে ২০১৫ সালে ১৭০৯.৭ মিলিয়ন টাকায় দাঁড়িয়েছে।

রেমিট্যান্স : ব্যাংকটির মাধ্যমে ২০১৪ এবং ২০১৫ সালে দেশে প্রেরিত রেমিট্যান্স এর পরিমাণ যথাক্রমে ১৬৫.০ মিলিয়ন এবং ১৭৯.০ মিলিয়ন টাকায় দাঁড়ায়।

নিজস্বজরি : ২০১৪ সালে এ খাতে ০.১ মিলিয়ন টাকা এবং ২০১৫ সালে এ খাতে কোন অর্থ বিতরণ করা হয় নাই।

অটোমেশন : ব্যাংকের সবগুলো শাখাই অটোমেশনের আওতাভুক্ত। মার্চ, ২০১৬ পর্যন্ত ব্যাংকটির ৩৩টি শাখার মধ্যে সবগুলি শাখা Core Banking System এর আওতার আশা হয়েছে।

ভবিষ্যৎ উন্নয়ন পরিকল্পনা : উন্নত গুণবৃত্তি ও আধুনিক ব্যাংকিং চিন্তাধারার সমন্বয়ের মাধ্যমে ব্যাংকটিকে একটি লাভজনক আধুনিক ইসলামিক ব্যাংকে পরিণত করা, ইন্টারনেট ব্যাংকিং চালু করা এবং ডিবিট এবং ক্রেডিট কার্ড চালু করার ভবিষ্যৎ পরিকল্পনা গৃহীত হয়েছে।



১৯৯২ সালে Bank of Credit and Commerce International (BCCI) কে “BCCI Reconstruction Scheme” এর আওতায় অধিগ্রহণের মাধ্যমে ইন্টার্ন ব্যাংক লিমিটেড (ইবিএল) এর আত্মপ্রকাশ ঘটে। মার্চ ২০১৬ পর্যন্ত ইবিএল এর মোট শাখার সংখ্যা ৮০টি যার মধ্যে Authorized Dealer (AD) শাখা ১৯টি।

২০১৫ সালে ব্যাংকের আয়নত স্থিতি এবং ঋণ ও অগ্রিম স্থিতির শেয়ার ব্যাংকিং খাতের মোট আয়নত এবং ঋণ ও অগ্রিম স্থিতির ২খাঁকমে ১.৬ শতাংশ ও ২.১ শতাংশ। ২০১৫ সালে আয়নত এবং ঋণ ও অগ্রিমের গড় সুদহার ব্যবধান ৫.২ শতাংশ। ২০১৫ সালে ব্যাংকের অতিরিক্ত ত্বরণের স্থিতি ২০১৪ সালের তুলনায় ৪৯.১ শতাংশ গ্রোস পেয়ে ৫০১৭.০ মিলিয়ন টাকায় দাঁড়িয়েছে। ব্যাংকের আয়নত এবং ঋণ ও অগ্রিমের স্থিতির স্বাতন্ত্রিক অর্থদান চর্চা এ দেখানো হলো।

উল্লেখযোগ্য কার্যক্রম :

শিল্প ঋণ : ২০১৫ সালে ব্যাংকের বিতরণকৃত মোট ঋণ ও অগ্রিম এর মধ্যে শিল্প ঋণের অংশ ছিল ৬৪.৪ শতাংশ। শিল্প ঋণ বিতরণের পরিমাণ ২০১৪ সালের তুলনায় ৩৭.২ শতাংশ বৃদ্ধি পেয়ে ২০১৫ সালে ১০৪৮৭৪.৬ মিলিয়ন টাকায় দাঁড়িয়েছে।

বৃহৎ শিল্প : ২০১৫ সালে মোট বিতরণকৃত শিল্প ঋণের মধ্যে বৃহৎ শিল্পের অবদান ছিল ৬৭.৩ শতাংশ। বৃহৎ শিল্পের আওতায় তৈরী পোষাক শিল্পে (সিট ও ওয়েসনহা) অগ্রস্থিতি ছিল ২০১৯৮.৯ মিলিয়ন টাকা, যা মোট ঋণের ১৯.৪ শতাংশ।

SME ঋণ : ২০১৫ সালে মোট বিতরণকৃত ঋণের মধ্যে SME ঋণ এর অবদান ছিল ১৪.৯ শতাংশ। ২০১৪ সালের তুলনায় SME ঋণে অগ্রস্থিতি ৬.৭ শতাংশ বৃদ্ধি পেয়ে ২০১৫ সালে ১৬৫১৪.০ মিলিয়ন টাকায় দাঁড়িয়েছে।

কৃষি ঋণ : ২০১৫ সালে ব্যাংকের মোট বিতরণকৃত ঋণ ও অগ্রিম এর মধ্যে কৃষি ঋণের অবদান ছিল ১.৪ শতাংশ। কৃষি ঋণ বিতরণের পরিমাণ ২০১৪ সালের তুলনায় ১০.৭ শতাংশ বৃদ্ধি পেয়ে ২০১৫ সালে ২২০৪.৪ মিলিয়ন টাকায় দাঁড়িয়েছে।

সুদূর ঋণ (Micro-credit): ২০১৫ সালে মোট ঋণের মধ্যে সুদূর ঋণের অবদান ৬.৬ শতাংশ। ২০১৪ সালের তুলনায় সুদূর ঋণ বিতরণ ২৯.৫ শতাংশ গ্রোস পেয়ে ২০১৫ সালে ৮৫৯৫.০ মিলিয়ন টাকায় দাঁড়িয়েছে।

মিন-ব্যাংকিং : ২০১৫ সালে মোট বিতরণকৃত ঋণের মধ্যে মিন-ব্যাংকিং কার্যক্রম এর আওতায় বিতরণকৃত ঋণের অবদান ছিল ১২.৯ শতাংশ। ২০১৪ সালের তুলনায় পরিবেশ বাধব ঋণে ঋণ বিতরণ ৪.৪ শতাংশ গ্রোস পেয়ে ২০১৫ সালে ২১১৪৯.০ মিলিয়ন টাকায় দাঁড়িয়েছে।

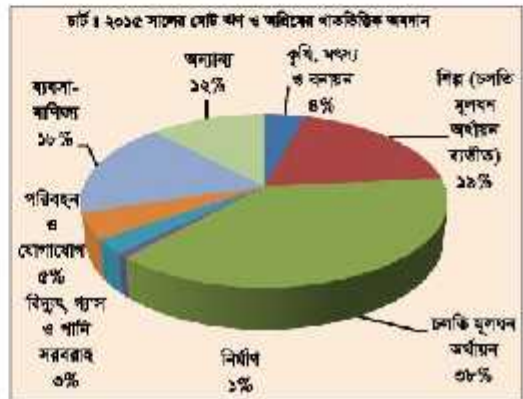
রেমিট্যান্স : ২০১৪ সালে মোট অভ্যর্থনীয় রেমিট্যান্স প্রবাহ ছিল ৪৯৩৭.৫ মিলিয়ন টাকা যা ২০১৫ সালে ৫১.৬ শতাংশ বৃদ্ধি পেয়ে ৭৪৯৫.৭ মিলিয়ন টাকায় দাঁড়িয়েছে।

সিএসআর : ২০১৪ সালের তুলনায় ২০১৫ সনের সিএসআর কার্যক্রম ব্যয় ৯.৬ শতাংশ বৃদ্ধি পেয়ে ২৬.৩ মিলিয়ন টাকায় দাঁড়িয়েছে।

অটোমেশন : বর্তমানে ইবিএল এর সকল শাখাই অনলাইন সেওয়ার্কের আওতাভুক্ত।

নদী উদ্যোক্তা : ২০১৫ সালে ৪৩৮ জন নদী উদ্যোক্তাকে ৮৪৭.৯ মিলিয়ন টাকা ঋণ বিতরণ করা হয়েছে, যা ২০১৪ সালে ৩৬৩ জন নদী উদ্যোক্তার বিপরীতে ৮৮৭.৫ মিলিয়ন টাকায় তুলনায় ৪.৪ শতাংশ কম।

ভবিষ্যৎ উন্নয়ন পরিকল্পনা : বিভিন্ন খাতে ব্যয় যৌক্তিকরণ নীতি অবলম্বন করা হবে। কু-ঋণ কমানোর সর্বাঙ্গিক প্রচেষ্টা অব্যাহত রাখার পাশাপাশি তা জোরদার করা হবে। এছাড়া ভবিষ্যৎ পরিকল্পনার মধ্যে রয়েছে - ঋণ ও Structured Finance - এ ফোকাস করে লোন পেটফল্ডের গুণগতমান বজায় রাখা, লোকবল এবং প্রযুক্তিতে বিনিয়োগ, Low cost ডিসেঞ্জিটি sourcing এবং Technology Driven Liability Solution, SME ভোকালনের জন্যে Cash Management Solution Team গঠন, একচেট ব্যাংকিং চালুকরণ ইত্যাদি।



ন্যাশনাল ক্রেডিট এন্ড কমার্স ব্যাংক লিমিটেড ১৯৯৩ সালের ১৭ মে থেকে বেসরকারি বাণিজ্যিক ব্যাংক হিসেবে কার্যক্রম শুরু করে। ব্যাংকের জন্মবর্ষমান অর্থাৎ ২০১৬ সালের শুরুরে ১০৪ টি শাখার মধ্যে Authorized Dealer (AD) শাখার সংখ্যা ২২ টি।

২০১৫ সালে ব্যাংকের আমানত স্থিতি একে ঋণ ও অগ্রিম স্থিতির অংশ ব্যাংকিং খাতের মোট আমানত এবং ঋণ ও অগ্রিম স্থিতির মধ্যকার ১.৪ শতাংশ ও ১.৭ শতাংশ। ২০১৫ সালে আমানত এবং ঋণ ও অগ্রিমের গড় বৃদ্ধির হার ৫.০ শতাংশ। ২০১৫ সালে ব্যাংকের অতিরিক্ত ভারস্যের স্থিতি ২০১৪ সালের তুলনায় ৪৫.৯ শতাংশ হ্রাস পেয়ে ৬৮৯৭.০ মিলিয়ন টাকার দাঁড়িয়েছে। ব্যালেন্সের ঋণ ও অগ্রিমের স্থিতির অর্থনৈতিক খাতভিত্তিক অবলম্বন চার্ট-এ দেখানো হলো।

উল্লেখযোগ্য কার্যক্রম

শিল্প ঋণ : ২০১৫ সালে ব্যাংকের বিতরণকৃত মোট ঋণ ও অগ্রিম ৩৭৬৪২.০ মিলিয়ন টাকার মধ্যে শিল্পঋণের অংশ ৫৬.১ শতাংশ। শিল্প ঋণ বিতরণের পরিমাণ ২০১৪ সালের তুলনায় ১৮.২ শতাংশ বৃদ্ধি পেয়ে ২০১৫ সালে ২১১১৪.০ মিলিয়ন টাকায় দাঁড়িয়েছে।

বৃহৎ শিল্প : ২০১৫ সালে মোট বিতরণকৃত শিল্প ঋণের মধ্যে বৃহৎ শিল্পের অবদান ২৯.২ শতাংশ। বৃহৎ শিল্পের আওতায় তৈরি পোশাক শিল্পে (সিটি ও গুডেনসহ) বিতরণকৃত ঋণ ২২২৩.০ মিলিয়ন টাকা, যা মোট বিতরণকৃত ঋণের ২.৪ শতাংশ।

SME ঋণ: ২০১৫ সালে মোট বিতরণকৃত ঋণের মধ্যে SME-এর অবদান ৪৬.৪ শতাংশ। ২০১৪ সালের তুলনায় SME খাতে ঋণ বিতরণ ৬০.৯ শতাংশ বৃদ্ধি পেয়ে ২০১৫ সালে ১৭৪৬৩.৫ মিলিয়ন টাকায় দাঁড়িয়েছে। মূলতঃ বাসোপেয় ব্যাংকের অংশগ্রহণ ও ব্যাংকের ঋণ গ্রহণের হওয়ার কারণে SME-এর ঋণ বিতরণ বৃদ্ধি পেয়েছে।

কৃষি ঋণ : ২০১৫ সালে ব্যাংকের মোট বিতরণকৃত ঋণ ও অগ্রিম এর মধ্যে কৃষি ঋণের শেয়ার ১.৯ শতাংশ। কৃষি ঋণ বিতরণের পরিমাণ ২০১৪ সালের তুলনায় ২৫৪.৪ শতাংশ বৃদ্ধি পেয়ে ২০১৫ সালে ৭২৩.০ মিলিয়ন টাকায় দাঁড়িয়েছে।

মুদ্রা ঋণ : ২০১৪ সালে ব্যাংকের বিতরণকৃত মুদ্রা ঋণের পরিমাণ ছিল ৫৭৯৫.৭ মিলিয়ন টাকা এবং ২০১৫ সালে বিতরণকৃত ঋণের পরিমাণ দাঁড়ায় ৪৩০.০ মিলিয়ন টাকা, যা মোট বিতরণকৃত ঋণের ০.৫ শতাংশ।

ট্রেন-ব্যাংকিং : এনসিসি ব্যাংক ২০১৪ সালে ৮২৭২.৪ মিলিয়ন টাকা ট্রেন ব্যাংকিং-এ অর্থায়ন করে এবং ২০১৫ সালে এ-খাতে অর্থায়নের পরিমাণ ১৩.৮ শতাংশ হ্রাস পেয়ে ৬৯৬৪.২ মিলিয়ন টাকায় দাঁড়িয়েছে।

রেমিট্যান্স : ২০১৪ সালে ব্যাংকের মোট রেমিট্যান্সের পরিমাণ ছিল ১৮৭০০.০ মিলিয়ন টাকা, যা ২০১৫ সালে ১৯.৬ শতাংশ হ্রাস পেয়ে ১৫০৩২.০ মিলিয়ন টাকায় দাঁড়ায়।

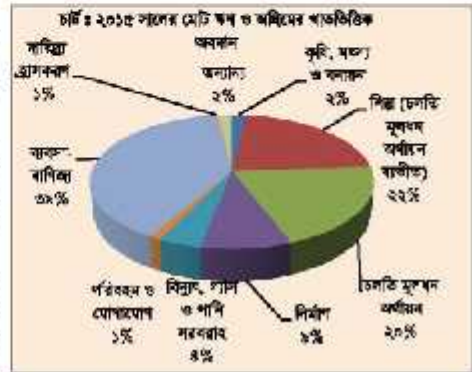
সিএসআর : ২০১৫ সালে ব্যাংকটি সিএসআর-এর আওতার বিতরণকৃত অর্থ ২০১৪ সালের ৩০.৩ মিলিয়ন টাকার অপরিবর্তিত রয়েছে।

মোবাইল ব্যাংকিং : মোবাইল ব্যাংকিং কার্যক্রম পরিচালনা করার জন্য ব্যাংকটি সার্বিক প্রস্তুতি সম্পন্ন করেছে। শীঘ্রই ব্যাংকটি মোবাইল ব্যাংকিং কার্যক্রম শুরু করবে।

অটোমেশন : সেন্সিন্সি ব্যাংকিং কর্মকাণ্ডে Real Time Online Banking এর সুবিধায় এনসিসি ব্যাংক সিং SMS এবং Internet Online Banking সেবা সংযোজন করেছে। ব্যাংকটি সার্বমুখিক প্রস্তুতির সূচনায় আর্জেন্টিনাভাবে ব্যবহার উপযোগী VISA brand এর Dual Currency Credit Card প্রচলন করেছে। এছাড়া, ব্যাংকের সবল শাখা কোর ব্যাংকিং সিস্টেমের অন্তর্ভুক্ত।

সার্বী উদ্যোগ : ২০১৫ সালে ৪৭ জন সার্বী উদ্যোগকে ২৬.৩ মিলিয়ন টাকা ঋণ বিতরণ করা হয়েছে যা ২০১৪ সালে ২৭ জন সার্বী উদ্যোগের বিপরীতে ৩১.৬ মিলিয়ন টাকার তুলনায় ১৬.৮ শতাংশ কম।

অধিষ্টিত উন্নয়ন পরিকল্পনা : এনসিসি ব্যাংক সিং নতুন কোর ব্যাংকিং সফটওয়্যার স্থাপন করার পরিকল্পনা গ্রহণ করেছে যা গ্রাহকদের নিকট ব্যাংকিং সেবা আনতে প্রস্তুত ও সহজে পৌঁছে দিবে। অছাত্রা, ই-সার্ভিসের আওতা বৃদ্ধি করার মাধ্যমে ব্যাংকটিকে আধুনিকায়ন করার পরিকল্পনা রয়েছে।



প্রাইম ব্যাংক লিমিটেড ১৭ এপ্রিল ১৯৯৫ তারিখে কোম্পানী আইন এর ১৯৯৪ আওতায় বাংলাদেশ ব্যাংকের অধীনে নিবন্ধিত হয়। বর্তমানে প্রাইম ব্যাংকের ১৪৫টি শাখার মধ্যে এডি ব্রাঞ্চার সংখ্যা ২৮টি ও এনগ্রামাই সেণ্টার রয়েছে ১৮টি। এছাড়া, প্রাইম ব্যাংকের ৪টি মার্চেন্টরিয়ারি কোম্পানীও রয়েছে। বর্তমানে ৩ টি অফ-শোর ব্যাংকিং ইউনিট নিয়ে প্রাইম ব্যাংক বৈদেশিক মুদ্রায় কন ব্রানচ ও আমানত গ্রহণ করেছে।

২০১৫ সালে ব্যাংকের আমানত এবং ঋণ ও অগ্রিম স্থিতির সেরার ব্যাংকিং খাতের মোট আমানত এবং ঋণ ও অগ্রিম স্থিতির যথাক্রমে ২.৪ শতাংশ ও ২.৫ শতাংশ। ২০১৫ সালে আমানত এবং ঋণ ও অগ্রিমের গড় সুদহার যথাক্রমে ৩.৬ শতাংশ। ২০১৫ সালে ব্যাংকটির অতিরিক্ত তরলতার স্থিতি ২০১৪ সালের তুলনায় ৮ শতাংশ বৃদ্ধি পেয়ে ২৬৪২৫.০ মিলিয়ন টাকায় দাঁড়িয়েছে। ব্যাংকটির ঋণ ও অগ্রিমের স্থিতির অর্থনৈতিক স্বাতন্ত্র্যিক অবদান ৩৪%-এ দেখানো হলো।

উদ্বৃত্তযোগ্য কার্যক্রম :

শিল্পকর্ম : ২০১৫ সালে ব্যাংকের বিতরণকৃত মোট ঋণ ও অগ্রিম ১৬৬৩২.৭ মিলিয়ন টাকার মধ্যে শিল্পখণ্ডের অংশ ৩১.৮ শতাংশ। শিল্প ঋণ বিতরণের পরিমাণ ২০১৪ সালের তুলনায় ৮.৯ শতাংশ বৃদ্ধি পেয়ে ২০১৫ সালে ৫২৮৮.০ মিলিয়ন টাকায় দাঁড়িয়েছে

বৃহৎ শিল্প : ২০১৫ সালে মোট শিল্প খণ্ডের মধ্যে বৃহৎ শিল্পের শেয়ার ৯০.২ শতাংশ। বৃহৎ শিল্পের আওতায় কৈরী পোশাক শিল্পে (মিট ও ডজেনসহ) ঋণ ১২০১.০ মিলিয়ন টাকা, যা মোট বিতরণকৃত ঋণের ৭.২ শতাংশ। এছাড়াও, ঈশ্বর শিল্পে বিতরণকৃত ঋণ ১৫৫৫.০ মিলিয়ন টাকা, যা মোট বিতরণকৃত ঋণের ৫.৭ শতাংশ।

SME : ২০১৫ সালে মোট বিতরণকৃত ঋণের মধ্যে SME-এর অবদান ৭.৭ শতাংশ। ২০১৪ সালের তুলনায় SME খাতে ঋণ বিতরণ ৩.৩ শতাংশ কমে ২০১৫ সালে ১২৭৮.৬ মিলিয়ন টাকায় দাঁড়িয়েছে। ২০১৫ সালে ভোক্তা ঋণ বিতরণের অংশ মোট বিতরণকৃত ঋণের ১০.২ শতাংশে দাঁড়িয়েছে।

কৃষি ঋণ : ২০১৫ সালে ব্যাংকের মোট বিতরণকৃত ঋণ ও অগ্রিম এর মধ্যে কৃষি খণ্ডের শেয়ার ২০.৬ শতাংশ। কৃষি ঋণ বিতরণের পরিমাণ ২০১৪ সালের তুলনায় উদ্বৃত্তযোগ্য হারে ১৭৭৩ শতাংশ বৃদ্ধি পেয়ে ২০১৫ সালে ৩৪২৮.৫ মিলিয়ন টাকায় দাঁড়িয়েছে। এমএফআই কর্তৃক ঋণ উল্লেখন না করার কারণে কৃষি ঋণ বিতরণ হিসাবে দেখানো যায়নি। ২০১৫ অর্ধবছরে পরামি পত্র ঋণের উন্নয়নে ৪১.১ মিলিয়ন টাকা ঋণ সেরা করেছে।

মুদ্রা ঋণ : ২০১৪ সালের তুলনায় ২০১৫ সালে ব্যাংকের SME Loan কমেছে ২২৩০.৫ মিলিয়ন টাকা।

গ্রীন ব্যাংকিং : গ্রীন-ব্যাংকিং কার্যক্রম বিশেষভাবে সেরা করে ২০১৫ সালে প্রাইম ব্যাংক লিমিটেড ২০ টি প্রকল্পে ঋণ বিতরণ করেছে ৬৪৬৭.৭ মিলিয়ন টাকা, যেখানে ২০১৪ সালে ২৪টি প্রকল্পে প্রাইম ব্যাংকের ঋণ ছিল ৩৭৫৮.০ মিলিয়ন টাকা।

রেমিট্যান্স : ২০১৫ সালে ব্যাংকের রেমিট্যান্স ছিল ৪১৬৬.৫ মিলিয়ন টাকা এবং ২০১৪ সালে ছিল ৩৯৪৮.৬ মিলিয়ন টাকা, যা ৫.৬ শতাংশ বৃদ্ধি পেয়েছে। ব্যাংক ২৪টি রেমিট্যান্স এজেন্টের সঙ্গে চুক্তিবদ্ধ হয়ে রেমিট্যান্স সফলভাবে জুনির্কা রাখছে।

সিএসআর : ২০১৪ সালে সিএসআর অর্ধবছরে প্রাইম ব্যাংকের অবদান ছিল ২৮১ মিলিয়ন টাকা, যা ২০১৫ সালে দাঁড়ায় ১৮১ মিলিয়ন টাকা।

অটোমেটেশন : ২০১৫ সাল প্রাইম ব্যাংক ই-চুক সফটওয়্যার-এর মাধ্যমে ঋণ ডকুমেন্টেশন এবং মনিটরিং পদ্ধতিকে অটোমেটিক করেছে। এছাড়াও স্ক্রী স্ক্রলিং এবং প্রিন্টউইন্ডো কার্য সম্পাদনের জন্য নতুন সফটওয়্যার ব্যবহার করছে এবং নিরাপত্তা ও সুরক্ষার জন্য জাভাস্ক্রিপ্ট তথ্য-প্রযুক্তির ব্যবস্থা করেছে। অনলাইন লেনদেন, সার্ভিসের বাস্তবী, ও মানব সম্পদের সর্বোচ্চ মান মূল্যায়নের জন্য ২০১৫ সালে নতুন মডিউল এবং Dash board চালু করেছে। এছাড়া, বর্তমানে ব্যাংকের সকল শাখা কোর ব্যাংকিং সিস্টেমের অন্তর্ভুক্ত

নারী উদ্যোগ : ব্যাংক কর্তৃক ২০১৪ সালে ৪৬ জন নারী উদ্যোগকে ৫০.৯ মিলিয়ন টাকা ঋণ বিতরণ করা হয়েছে, যা ২০১৪ সালে ২২ জন নারী উদ্যোগের বিপরীতে ছিল ৪ মিলিয়ন টাকা ছিল।

অর্থনৈতিক উন্নয়ন পরিচালনা : ব্যাংকটির বিদেশের মাঝে ব্যাংকিং যোগাযোগ উন্নয়নে আগামী দিন বছরে বিভিন্ন পদক্ষেপ নেয়ার পরিকল্পনা রয়েছে। প্রাইম ব্যাংক অর্থনৈতিক শ্রেণীভুক্ত ঋণ গ্রহণ করার লক্ষ্যে গণপ্রশিক্ষণ পরিচালনা করে ঋণ গ্রহণের পদক্ষেপ নিয়েছে। নগদ ব্যবস্থাপনার মাধ্যমে ব্যাংকের চূননীয় বৃদ্ধির লক্ষ্যে আলাদা সেল খোলা হয়েছে। এছাড়া, প্রাইম ব্যাংক বিভিন্ন কর্মসূচীর মাধ্যমে উন্নয়নের জন্য বিভিন্ন প্রকল্প হাতে নিয়েছে।



সাউথইস্ট ব্যাংক লিমিটেড

www.southcastbank.com.bd

সাউথইস্ট ব্যাংক লিমিটেড ১২ মার্চ ১৯৯৫ তারিখে পাবলিক লিমিটেড কোম্পানী হিসাবে নিবন্ধিত হয় এবং একই বছরের ২৫ মে ৫০০ মিলিয়ন টাকার অনুমোদিত মূলধন এবং ১০০ মিলিয়ন টাকার পরিশোধিত মূলধন নিয়ে আনুষ্ঠানিকভাবে ব্যাংকিং কার্যক্রম শুরু করে। ডিসেম্বর ২০১৫ সালে ব্যাংকের অধুমোদিত মূলধন ১৫০০০ মিলিয়ন টাকা এবং পরিশোধিত মূলধন ৯১৫৯.৫ মিলিয়ন টাকার উন্নীত হয়। ২০১৫ সালে ব্যাংকের আমানত স্থিতি এবং ঋণ ও অগ্রিম স্থিতির শেয়ার ব্যাংকিং খাতের মোট আমানত এবং ঋণ ও অগ্রিম স্থিতির যথাক্রমে ২.৬ শতাংশ ও ২.৭ শতাংশ। ২০১৫ সালে আমানত এবং ঋণ ও অগ্রিমের গড় সুদহার ব্যবধান ৪.২ শতাংশ। ২০১৫ সালে ব্যাংকের অতিরিক্ত আরসের স্থিতি ২০১৪ সালের তুলনায় ৭৩.৪ শতাংশ হ্রাস পেয়ে ৭৭৭২.৫ মিলিয়ন টাকায় দাঁড়িয়েছে। ব্যাংকের ঋণ ও অগ্রিমের স্থিতির অর্থনৈতিক বাস্তবিকিক অবদান চার্ট এ দেওয়া হলো।

উল্লেখযোগ্য কার্যক্রম

শিল্প ঋণ : ২০১৫ সালে ব্যাংকের বিতরণকৃত মোট ঋণ ও অগ্রিম ১৯৯৪০০.৫ মিলিয়ন টাকার মধ্যে শিল্পখণ্ডের অংশ ২৭.৫ শতাংশ। ব্যাংকের শিল্প ঋণ বিতরণের পরিমাণ ২০১৪ সালের তুলনায় ২৪.৭ শতাংশ বৃদ্ধি পেয়ে ২০১৫ সালে ৫৪৯০১.৫ মিলিয়ন টাকায় দাঁড়িয়েছে। মূলতঃ নতুন নতুন উদ্যোগদের ঋণ চাহিদা এবং প্রচলিত গ্রাহকদের ঋণ নীমা বৃদ্ধির কারণে শিল্প ঋণ বিতরণে বৃদ্ধি ঘটেছে।

বৃহৎ শিল্প : ২০১৫ সালে ব্যাংকের মোট বিতরণকৃত শিল্প ঋণের মধ্যে বৃহৎ শিল্পের অবদান ৮৯.৮ শতাংশ। বৃহৎ শিল্পের আওতার ঊর্ধ্বে শোষণ শিল্পে (শিট ও গজেলসহ) বিতরণকৃত ঋণ ২২২৪০.৭ মিলিয়ন টাকা, যা মোট বিতরণকৃত ঋণের ১১.২ শতাংশ।

SME : ২০১৫ সালে ব্যাংকের মোট বিতরণকৃত

ঋণের মধ্যে SMF-এর অবদান ১৭.৭ শতাংশ। ২০১৪ সালের তুলনায় SMF বাতে ঋণ বিতরণ ২২.১ শতাংশ বৃদ্ধি পেয়ে ২০১৫ সালে ৩৫৫৪৯.৪ মিলিয়ন টাকায় দাঁড়িয়েছে। মূলতঃ ব্যাংকের বৈশিষ্ট্যগত কারণেই SME ঋণ বিতরণের পরিমাণ বৃদ্ধি ঘটেছে। ২০১৫ সালে জেডএ ঋণ বিতরণের অংশ মোট বিতরণকৃত ঋণের মাত্র ০.২ শতাংশে দাঁড়িয়েছে।

কৃষি ঋণ : ২০১৫ সালে ব্যাংকের মোট বিতরণকৃত ঋণ ও অগ্রিমের মধ্যে কৃষি ঋণের শেয়ার মাত্র ০.৯ শতাংশ। কৃষি ঋণ বিতরণের পরিমাণ ২০১৪ সালের তুলনায় ১৪০.৭ শতাংশ বৃদ্ধি পেয়ে ২০১৫ সালে ১৮৩২.০ মিলিয়ন টাকায় দাঁড়িয়েছে। মূলতঃ ব্যাংক কৃষি ঋণকে অধিকতর গুরুত্ব দেওয়ার কারণে কৃষি ঋণ বিতরণে উল্লেখযোগ্য পরিমাণ বৃদ্ধি ঘটেছে। ২০১৫ অর্থবছরের গবাদি পশু খাতের উন্নয়নে ৩৯০.৩ মিলিয়ন টাকা ঋণ দেয়া হয়েছে।

গ্রীন ব্যাংকিং : ২০১৪ সালে গ্রীন ব্যাংকিং এ ব্যাংকের ঋণ বিতরণের পরিমাণ ছিল ৭.৫ মিলিয়ন টাকা, যা ২০১৫ সালে উল্লেখযোগ্য পরিমাণ বৃদ্ধি পেয়ে হয় ৩০.০ মিলিয়ন টাকা। এফেক্টে ঋণ বিতরণের পরিমাণ বৃদ্ধি পেয়েছে ৩৪০.০ শতাংশ। গ্রীন ব্যাংকিং কার্যক্রমে প্রচারলাভ এবং গ্রীন ফাইন্যান্স এ অধিক গুরুত্ব প্রদানের কারণে ২০১৫ সালে ব্যাংক এ খাতে উল্লেখযোগ্য প্রবৃদ্ধি অর্ধশে সক্ষম হয়।

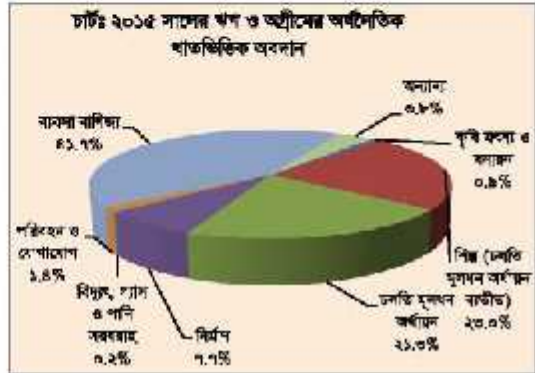
ক্রডিট্যান্স : ব্যাংকের রেমিট্যান্স সংগ্রহ ২০১৪ সালের তুলনায় ২০১৫ সালে ২৪.৫ শতাংশ বৃদ্ধি পেয়েছে। উন্নত সেবা, বিশেষে এক্সচেঞ্জ হাউস প্রকৃতি এবং সরবরাহ দেশ ও বিদেশে রেমিট্যান্স সংগ্রহ ও বিতরণ ব্যবস্থা উন্নত করার কারণে রেমিট্যান্স বৃদ্ধি পেয়ে ৬০৭০৮.৫ মিলিয়ন টাকা হয়েছে। গ্লোবাল ইউনিয়ন, ম্যানিফায়, এক্সপ্রেস মানি ইত্যাদিসহ ৩০টি রেমিট্যান্স এজেন্টের সঙ্গে চুক্তিবদ্ধ হয়ে ব্যাংকটি রেমিট্যান্স সংগ্রহে বিশেষ কৃষিকা রাখছে।

সিএসআর : ২০১৫ সালে ব্যাংক সিএসআর খাতে মোট ৮৪.৫ মিলিয়ন টাকা ব্যয় করে, যা দেশের সামাজিক উন্নয়নের পাশাপাশি দেশকে স্থায়িকভাবে স্বচ্ছিকরণের জন্য জাপ এবং পুনর্বাসন ও প্রধানমন্ত্রীর জাপ রূপে দান করা হয়।

অটোমেশন : ২০১৪ ও ২০১৫ সালে ব্যাংকের এটিএম বুথ ও কার্ডের সংখ্যা বৃদ্ধির হার যথাক্রমে ১৭.০ শতাংশ এবং ৩২.৭ শতাংশ।

নারী উদ্যোগ : ব্যাংক কর্তৃক ২০১৫ সালে ২২২ জন নারী উদ্যোগকে ৯৩০.৫ মিলিয়ন টাকা ঋণ বিতরণ করা হয়েছে, যা ২০১৪ সালে ছিল ৮৯ জন।

অর্থনৈতিক উন্নয়ন পরিচালনা : ব্যাংকের নতুন কিছু সম্ভাবনাময় খাত, যেমন ঐক্য, তথ্য-প্রযুক্তি, জাহাজ নির্মাণ, পান্ডালাস অধিক পরিমাণ পরিবেশবান্ধব শিল্পে বিনিয়োগ সম্প্রসারণের লক্ষ্য গৃহীত হয়েছে। এছাড়াও দেশের সকল অঙ্গের পল্লী অঞ্চলে শাখা সম্প্রসারণের মাধ্যমে অধিক লোক গ্রাহকের মধ্যে ছুদ্র ও মাঝারী প্রতিষ্ঠান (SME) ও কৃষি ঋণ বিতরণের পলক্ষেপ গ্রহণ করা হয়েছে।



ঢাকা ব্যাংক লিমিটেড

www.dhakabankltd.com

১৯৯৫ সালে বেঙ্গলকারি বাণিজ্যিক ব্যাংক হিসেবে আত্মপ্রকাশ করে ঢাকা ব্যাংক লিমিটেড। বর্তমানে ব্যাংকটি দেশব্যাপী ২টি ইকসাম্প্লি ব্যাংকিং শাখায় ৮৭টি শাখা, ৫টি এসএমই সার্ভিস সেন্টার, ১টি অফশোর ব্যাংকিং ইউনিট, ১টি বিজনেস সেন্টার ও ৭২টি অস্টারিসেটিভ ডেলিভারি চ্যানেলের মাধ্যমে ব্যাংকিং সেবা প্রদান করছে।

২০১৫ সালে ব্যাংকের আয়নত এবং ঋণ ও অগ্রিম স্থিতির শেয়ার ব্যাংকিং খাতের মোট আয়নত এবং ঋণ ও অগ্রিম স্থিতির যথাক্রমে ১.৭ শতাংশ ও ১.৯ শতাংশ। ২০১৫ সালে আয়নত এবং ঋণ ও অগ্রিমের গড় সুদহার ব্যবধান ৫.০ শতাংশ। ২০১৫ সালে ব্যাংকটির অতিরিক্ত আয়নতে স্থিতি ২০১৪ সালের তুলনায় ১১.৫ শতাংশ বৃদ্ধি পেয়ে ২৫১৬৬.৩ মিলিয়ন টাকায় দাঁড়িয়েছে। ব্যাংকটির ঋণ ও অগ্রিমের স্থিতির খাতভিত্তিক অবদান চার্টে দেখানো হলো।

উল্লেখযোগ্য কার্যক্রম:

শিল্পঋণ: ২০১৫ সালে ব্যাংকের বিতরণকৃত মোট ঋণ ও অগ্রিমের এর মধ্যে শিল্পঋণের অংশ ৫৭.৫ শতাংশ। ব্যাংকের শিল্প ঋণ বিতরণের পরিমাণ ২০১৪ সালের তুলনায় ১৩.১ শতাংশ বৃদ্ধি পেয়ে ২০১৫ সালে ৬৮৭৪৮.৫ মিলিয়ন টাকায় দাঁড়িয়েছে। যুক্তি ২০১৫ সালের শেষভাগে বিনিয়োগ পরিবেশের উন্নতি এবং সেই সাথে ঢাকা ব্যাংকের সঠিক ঋণ বিতরণ কৌশলের কারণে শিল্প ঋণ বিতরণ বৃদ্ধি পেয়েছে।

বৃহৎ শিল্প: ২০১৫ সালে ব্যাংকের মোট বিতরণকৃত শিল্প ঋণের মধ্যে বৃহৎ শিল্পের শেয়ার ৮৮.৩ শতাংশ। বৃহৎ শিল্পের আন্তর্গত তৈরি শোষণ শিল্পে (মিট ও ভলভুমেন) বিতরণকৃত ঋণ ১৪৬০০ মিলিয়ন টাকা, যা মোট বিতরণকৃত ঋণের ১২.২ শতাংশ।

এসএমইএর ২০১৫ সালে মোট বিতরণকৃত ঋণের মধ্যে এসএমই এর অবদান ১০.২ শতাংশ। ২০১৪ সালে তুলনায় এসএমই খাত ঋণ বিতরণ ১৪ শতাংশ বৃদ্ধি পেয়ে ২০১৫ সালে ১২২০০ মিলিয়ন টাকায় দাঁড়িয়েছে। ফুটো ব্যাংকের কৌশলগত অগ্রাধিকার প্রদানের কারণে এসএমইএর ঋণ বিতরণ বৃদ্ধি পেয়েছে। ২০১৫ সালে ভোজা ঋণ বিতরণের অংশ মোট বিতরণকৃত ঋণের ১.৩ শতাংশ দাঁড়িয়েছে।

কৃষি ঋণ: ২০১৫ সালে ব্যাংকের মোট বিতরণকৃত ঋণ ও অগ্রিমের এর মধ্যে কৃষি ঋণের শেয়ার মাত্র ২.০ শতাংশ। কৃষি ঋণ বিতরণের পরিমাণ ২০১৫ সালে ২৪২০ মিলিয়ন টাকায় দাঁড়িয়েছে।

ফুর ঋণ: ২০১৪ সালে ব্যাংক কর্তৃক ৪১ মিলিয়ন টাকা বিতরণ করা হয়ে, যা ২০১৫ সালে ২৫২০ টাকায় দাঁড়িয়েছে।

ট্রেন-ব্যাংকিং: ২০১৪ ও ২০১৫ সালে এ ব্যাংক যথাক্রমে ১১২০ মিলিয়ন টাকা ও ২৫২০০ মিলিয়ন টাকা ট্রেন ব্যাংকিং খাতে ঋণ বিতরণ করে।

রেমিট্যান্স ব্যাংকিং: ২০১৪ সালে ২৫৭৭০.০ মিলিয়ন টাকা রেমিট্যান্স গ্রহণ করে, যা ২০১৫ সালে ২২৪৮৬.৪ মিলিয়ন টাকায় দাঁড়িয়েছে।

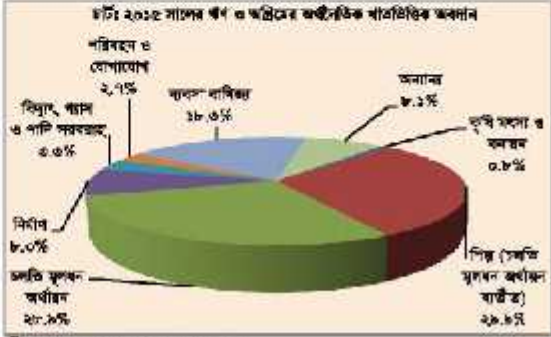
সিএসআর: ব্যাংকের সিএসআর কার্যক্রম পৃথকভাবে পরিচালনার জন্য প্রতিষ্ঠা করা হয়েছে ঢাকা ব্যাংক স্কাউটস। ২০১৫ সালেও সিএসআর খাতে ব্যাংকের কার্যক্রম অব্যাহত ছিল এবং কর্পোরেট সাময়িক দায়বদ্ধতার আওতায় বিভিন্ন ঋণে সর্বমোট ৪২.৭ মিলিয়ন টাকায় ঋণ করা হয়।

সেবাইল ব্যাংকিং: এ খাতে নিবন্ধনকৃত হিসাবের সংখ্যা ২০১৪ সালে ৭১২৫৮টি হতে বেড়ে ২০১৫ সালে ১০৭০৬২ টিতে দাঁড়ায়।

অটোমেশন: সর্বাধুনিক প্রযুক্তির ব্যবহার ও উন্নতমানের গ্রাহক সেবার স্বাপ্নকে ঢাকা ব্যাংক সফলতর যত্নশীল। ব্যাংকের অটোমেশন কার্যক্রমের আওতায় এফিএস ও এফিএম সার্ভিস, ইউইসনেট ব্যাংকিং ও এসএমই ব্যাংকিং সেবা প্রদান করা হয়। ইউইসনেট ব্যাংকিং গ্রাহকসংখ্যা ২০১৫ শেষে ১২১৪৪৫তে উন্নীত হয়েছে। ব্যাংকের অস্টারিসেটিভ ডেলিভারি চ্যানেলের সংখ্যা ২০১৫ সাল শেষে দাঁড়ায় ৭২টি। নিবন্ধনকৃত এসএমইএস ব্যাংকিং গ্রাহকের সংখ্যা ২০১৫ সাল শেষে দাঁড়ায় ১০৭০৬২ জন।

নারী উদ্যোক্তা: ২০১৫ সালে ৬১ জন নারী উদ্যোক্তাকে ১৩৮ মিলিয়ন টাকায় ঋণ প্রদান করা হয়েছে, যা ২০১৪ সালে ৫৫ জন নারী উদ্যোক্তার বিপরীতে ১০৯ মিলিয়ন টাকায় তুলনায় ২৬.০ শতাংশ বেশী।

অবিদ্যুৎ পরিষ্করণ: অগ্রসরমান গ্রামীণ অর্থনীতিকে আরও বেগবান করার নিমিত্তে কৃষি খাতকে ঋণপ্রদানের ক্ষেত্রে অগ্রাধিকার দেয়া হচ্ছে এবং ভবিষ্যতে এই ধরনের ঋণের বাজার এবং ব্যাণ্ডি উত্তরোত্তর বৃদ্ধি করা হবে। শিক্ষিত যুব সমাজকে মূলধারার অর্থনীতিতে অগ্রভুক্তির লক্ষ্যে মূল্য ও কৃষির শিল্পে ক্রমবর্ধমান হারে বছরের পর বছর ঋণ বৃদ্ধি করা হচ্ছে। সমাজের পশ্চাদপদ জনগোষ্ঠীকে অগ্রভুক্তিমূলক আর্থিক কার্যক্রমের মাধ্যমে ব্যাংকিং চ্যানেলে সম্পৃক্ত করা হচ্ছে। পরিবেশবান্ধব খাতে অর্থায়ন জোরদার করা হচ্ছে। হস্তনির্মিত জনগোষ্ঠীর জন্য কর্পোরেট সাময়িক দায়বদ্ধতার অংশ হিসেবে প্রতি বছর বিভিন্ন জনকল্যাণমূলক কার্যক্রমের আয়োজন করা হচ্ছে।



আল-আরাফাব ইসলামি ব্যাংক লিমিটেড

www.al-arafabbank.com

আল-আরাফাব ইসলামি ব্যাংক লিমিটেড ১৮ জুন ১৯৯৫ তারিখে ইসলামি শরীয়াভিত্তিক ব্যাংক হিসাবে প্রতিষ্ঠা লাভ করে ও ২৭ সেপ্টেম্বর ১৯৯৫ তারিখ থেকে ব্যাংকিং কার্যক্রম শুরু করে। বর্তমানে ব্যাংকের মোট শাখার সংখ্যা ১২৭টি। অত্র ব্যাংকের শাখাশিখাটি কোম্পানী হিসেবে এআইবিএল ক্যাপিটাল মার্কেট সার্ভিসেস লিঃ, এআইবিএল ক্যাপিটাল ম্যানেজমেন্ট লিঃ, এ আইবিএল এ্যাসেট ম্যানেজমেন্ট কোম্পানী লিঃ এবং হিসেনিয়াম ইনফরমেশন সল্যুশনস লিঃ নামে চারটি পৃথক কোম্পানী রয়েছে।

২০১৫ সালে ব্যাংকের আদানত এবং ঋণ ও অগ্রিম স্থিতির শেয়ার ছিল ব্যাংকিং খাতের মোট আদানত এবং ঋণ ও অগ্রিম স্থিতির স্বাক্ষরে ২.২ শতাংশ ও ২.৫ শতাংশ। ২০১৫ সালে আদানত এবং ঋণ ও অগ্রিমের গড় সুদহার ব্যবধান ১.৩ শতাংশ। ২০১৫ সালে ব্যাংকের আর্থিক তারতম্যের স্থিতি ২০১৪ সালের তুলনায় ৫৭.৭ শতাংশ বৃদ্ধি পেয়ে ১২৯১০.০ মিলিয়ন টাকায় দাঁড়িয়েছে।

উল্লেখযোগ্য কার্যক্রম

শিল্প বিনিয়োগ: ২০১৫ সালে ব্যাংকের বিতরণকৃত মোট ঋণ ও অগ্রিমের মধ্যে শিল্পখণ্ডের অংশ ৫২.৪ শতাংশ। শিল্প ঋণ বিতরণের পরিমাণ ২০১৪ সালের তুলনায় ৭.২ শতাংশ বৃদ্ধি পেয়ে ২০১৫ সালে ১৭৫৬৯.০ মিলিয়ন টাকায় দাঁড়িয়েছে। ফলতঃ দেশে শিল্পায়নে অবদান রাখার অংশ হিসেবে বিগত বছরের তুলনায় ঋণের অগ্রাধিকার ধারাবাহিকতার কারণে শিল্প ঋণ বিতরণ বৃদ্ধি হয়েছে।

বৃহৎ শিল্প: ২০১৫ সালে ব্যাংকের মোট বিতরণকৃত শিল্প বিনিয়োগের মধ্যে বৃহৎ শিল্পের অবদান ৪৭.৬ শতাংশ। বৃহৎ শিল্পের আওতায় ভৈরী পোশাক শিল্পক্ষেত্রী ও প্রজেক্টসহ বিতরণকৃত ঋণ ৮৯২০ মিলিয়ন টাকা, যা মোট ঋণের ২৬.৯ শতাংশ।

SME: ২০১৫ সালে মোট বিতরণকৃত ঋণের মধ্যে SME এর অবদান ৫৫.১ শতাংশ। ২০১৪ সালের তুলনায় SME খাতে ব্যাংকের ঋণ বিতরণ ৩৩.৮ শতাংশ বৃদ্ধি পেয়ে ২০১৫ সালে ১৮২৪৭ মিলিয়ন টাকায় দাঁড়িয়েছে। বিগত বছরের তুলনায় ঋণের ধারাবাহিকতার কারণে SME এর ঋণ বিতরণের বৃদ্ধি হয়েছে। ২০১৪ সালে সোজা ঋণ বিতরণের অংশ মোট বিতরণকৃত ঋণের সাহ ০.০১ শতাংশে দাঁড়িয়েছে।

কৃষি বিনিয়োগ: চলতি ২০১৫-১৬ অর্থবছরের জন্য বাংলাদেশ ব্যাংক কর্তৃক ২৭০০ মিলিয়ন টাকার লক্ষ্যমাত্রার বিপরীতে জুলাই ২০১৫ থেকে ডিসেম্বর ২০১৫ পর্যন্ত ৬ মাসে বিতরণ করা হয়েছে ১২৪৮ মিলিয়ন টাকা যা ৬ মাসের লক্ষ্যমাত্রা হিসেবে বাস্তবায়ন ৯২.৪ শতাংশ। ২০১৫ সালে ব্যাংকের মোট ঋণ ও অগ্রিমের মধ্যে কৃষি ঋণের শেয়ার ৩.৭ শতাংশ। ব্যাংকের কৃষি ঋণ বিতরণের পরিমাণ ২০১৪ সালের তুলনায় ১০ শতাংশ বৃদ্ধি পেয়ে ২০১৫ সালে ১২৩২ মিলিয়ন টাকায় দাঁড়িয়েছে।

সুদূর বিনিয়োগ: ব্যাংক কর্তৃক ২০১৫ সালে ৪৪০৬০ জন সুদূর উদ্যোগকে ৯২০.০ মিলিয়ন টাকা ঋণ বিতরণ করা হয়েছে, যা ২০১৪ সালে ৩৮৫০ জন উদ্যোগের বিপরীতে ৮৩০.০ মিলিয়ন টাকার তুলনায় ১০.৮ শতাংশ বেশী।

ঋণ-ব্যবস্থা: ২০১৫ সালে উক্ত খাতে বিতরণ দাঁড়িয়েছে ১৬৫২.০ মিলিয়ন টাকা, যা ২০১৪ সালে ছিল ১৬১৮.০ মিলিয়ন টাকা।

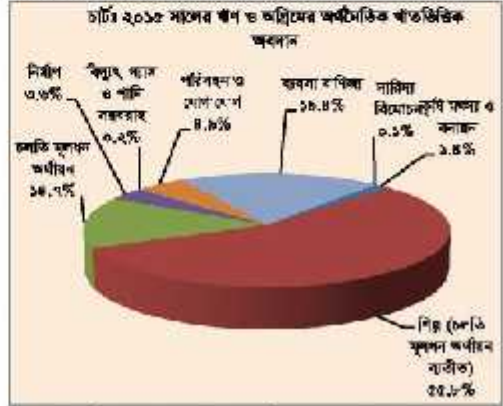
বেসিটাল: ২০১৫ সালে ব্যাংকের মাধ্যমে ৯৪৯৮.০ মিলিয়ন টাকা বেসিটাল সংগৃহীত হয়েছে। পূর্ববর্তী বছরের তুলনায় ১১.২ শতাংশ বেশী।

সিএসআর: এ ব্যাংক ২০১৫ সালে ২০৪ মিলিয়ন টাকার সিএসআর কার্যক্রম ব্যয় করেছে, যা ২০১৪ সালে ছিল ৩৩০ মিলিয়ন টাকা।

অগ্রদোষণ: অনলাইন ব্যাংকিং সুবিধাসহ নর্ডসনে ব্যাংকের মোট শাখা রয়েছে ১২৭টি। বর্তমানে সারাদেশে ব্যাংকের ৯৭টি এটিএম বুথ রয়েছে, ২০১৬ সালে ৫০টি নতুন এটিএম বুথ সারাদেশে স্থাপনের কাজ চলছে। ইতোমধ্যে মোবাইল ব্যাংকিং (হ্যালো ফান), একস্ট ব্যাংকিং এবং মাস্টার কার্ড কার্যক্রমে চালু হয়েছে। তাছাড়া মার্শাল পেমেট গেটওয়ে, ইন্টারনেট ব্যাংকিং, এসএমএস ব্যাংকিং, বিজনেস গ্রুপস অটোমেশন, এন্টারপ্রাইজ রিসোর্সেস ম্যানেজমেন্ট, মিউচুয়াল রিসোর্সেস ম্যানেজমেন্ট, ব্যাচ ইলেকট্রনিক ফান্ড ট্রান্সফার, রিয়েল এস টাইম সেটলমেন্ট, ল্যান্ডেল কিম্বি লকউপওয়ার প্রকৃতি ইতোমধ্যে বাস্তবায়ন করা হয়েছে।

নারী উদ্যোগ: ২০১৫ সালে ২৭৮ জন নারী উদ্যোগকে ব্যাংকের ১৬৩৫.০ মিলিয়ন টাকা ঋণ বিতরণ করা হয়েছে, যা ২০১৪ সালে ২১০ জন নারী উদ্যোগের বিপরীতে ১৫২২.০ মিলিয়ন টাকার তুলনায় ৬.৯ শতাংশ বেশী।

ডিজিটাল উন্নয়ন পরিকল্পনা: ২০১৬ সালে Cisco Contract Centre (CC, IP Phone, Video Conference), Enterprise Data Warehouse (EDW), Central MIS, Business Intelligence (BI) প্রকৃতি কর্তৃক বাস্তবায়নের পরিকল্পনা হাতে নেয়া হয়েছে।



সোস্যাল ইসলামি ব্যাংক লিমিটেড

www.sihlbd.com

সোস্যাল ইসলামি ব্যাংক লিমিটেড (এসআইবিএল) ১৯৯৫ সালে ব্যার্কিং কার্যক্রম শুরু করে। এসআইবিএল সারা দেশে ১১১টি শাখার মাধ্যমে গ্রাম ও শহরের গ্রাহকের জন্য আনানত ও বিনিয়োগ সুবিধা প্রদান করে যাচ্ছে।

২০১৫ সালে ব্যাংকের আনানত এবং ঋণ ও অগ্রিম স্থিতির অবদান ছিল ব্যাংকিং খাতের মোট আনানত এবং ঋণ ও অগ্রিম স্থিতির যথাক্রমে ১.৮ শতাংশ ও ২.২ শতাংশ। ব্যাংকের আনানত ২০১৪ সালের তুলনায় ২০.৩ শতাংশ বৃদ্ধি পেয়ে ২০১৫ সালে ১৪৯৭৮১.১ মিলিয়ন টাকায় দাঁড়িয়েছে। অপরদিকে ঋণ ও অগ্রিমের পরিমাণ ২০১৪ সালের তুলনায় ২৪.৩ শতাংশ বৃদ্ধি পেয়ে ২০১৫ সালে ১৩৪১১৬.৮ মিলিয়ন টাকায় দাঁড়িয়েছে, যা মোট আনানতের ৮৯.৫ শতাংশ। ২০১৫ সালে আনানত এবং ঋণ ও অগ্রিমের গড় সুদহার ব্যবধান ৫.০ শতাংশ।

উদ্দেশ্যসমূহ কার্যক্রম :

শিল্প বিনিয়োগ : ২০১৫ সালে ব্যাংকের মোট ঋণ ও অগ্রিমের মধ্যে শিল্পখণ্ডের অংশ ২৮.৭ শতাংশ। শিল্প খণ্ডের পরিমাণ ২০১৪ সালের তুলনায় ১৩.৮ শতাংশ বৃদ্ধি পেয়ে ২০১৫ সালে ৭৪০৯২.০ মিলিয়ন টাকায় দাঁড়িয়েছে।

বৃহৎ শিল্প : ২০১৫ সালে ব্যাংকের বিতরণকৃত মোট শিল্প ঋণের মধ্যে বৃহৎ শিল্পের অবদান ৫০.০ শতাংশ। বৃহৎ শিল্পের আওতার তৈরি পোষাক শিল্পে (সীট ও ডজেনসহ) ব্যাংকের বিতরণকৃত ঋণ ১২৯১৬.৮ মিলিয়ন টাকা, যা মোট ঋণের ৫.০ শতাংশ। এছাড়াও ফুটওয়্যার ও অন্যান্য গুয়ায়িং আ্যাপারেলস খাতে বিতরণকৃত ঋণ ৬৪৫৬.১ মিলিয়ন টাকা, যা মোট ঋণের ২.৫ শতাংশ এবং স্পোর্ট এবং স্পোর্ট প্রোডাক্টস খাতে বিতরণকৃত ঋণ ৩০০২.৬ মিলিয়ন টাকা, যা মোট ঋণের মাত্র ১.২ শতাংশ।

SMME : ২০১৫ সালে ব্যাংকের বিতরণকৃত মোট ঋণের মধ্যে SMME-এর অবদান ৮.৯ শতাংশ। ২০১৪ সালের তুলনায় এ ঋণ ৮৩.৭ শতাংশ বৃদ্ধি পেয়ে ২০১৫ সালে ২২৮৩৮.৯ মিলিয়ন টাকায় দাঁড়িয়েছে। ২০১৫ সালে জেলা ঋণের অংশ মোট ঋণের মাত্র ০.৪ শতাংশে দাঁড়িয়েছে।

কৃষি বিনিয়োগ : ২০১৫ সালে ব্যাংকের মোট ঋণ ও অগ্রিমের মধ্যে কৃষি ঋণের শেয়ার মাত্র ২.৩ শতাংশ। ব্যাংকের কৃষি ঋণের পরিমাণ ২০১৪ সালের তুলনায় ৩০.১ শতাংশ বৃদ্ধি পেয়ে ২০১৫ সালে ৫৮০৯.৯ মিলিয়ন টাকায় দাঁড়িয়েছে।

ক্ষুদ্র ঋণ : ২০১৫ সালে ব্যাংকের ক্ষুদ্র ঋণ কার্যক্রমে শুরু হয় এবং বছর শেষে উক্ত ক্ষুদ্র ঋণ বিতরণের পরিমাণ ১৭৮ মিলিয়ন টাকায় দাঁড়িয়েছে।

ঋীল ব্যার্কিং : ২০১৪ সালে ১০৬০.০ মিলিয়ন টাকা ঋীল ব্যার্কিং এ অর্থদান করা হয় এবং ২০১৫ সালে এ খাতে অর্থদানের পরিমাণ হচ্ছে ১০৫০৮.৫ মিলিয়ন টাকা।

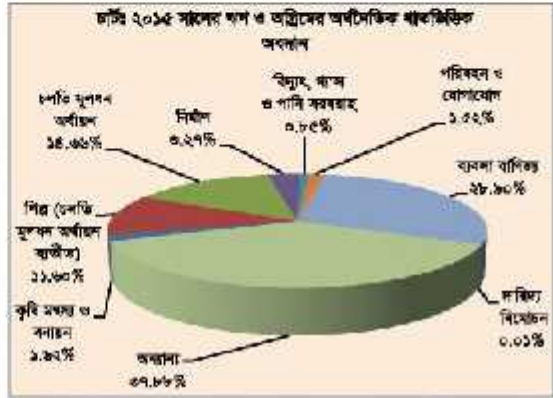
রেমিট্যান্স : ২০১৪ সালে সোস্যাল ইসলামি ব্যাংক লিমিটেড এর মোট রেমিট্যান্সের পরিমাণ ছিল ৮০৬০.০ মিলিয়ন টাকা, যা ২০১৫ সালে বৃদ্ধি পেয়ে ১০১৬৪.৬ মিলিয়ন টাকায় দাঁড়ায়।

সিএনআর : ২০১৫ সালে সোস্যাল ইসলামি ব্যাংক লিমিটেড ৫৭.৭ মিলিয়ন টাকা সিএনআর খাতে প্রদান করে, যা ছিল ৬৫.১ মিলিয়ন টাকা।

মোবাইল ব্যাংকিং : ২০১৪ সালে সোস্যাল ইসলামি ব্যাংক লিমিটেড, "এসআইবিএল আকশ" শিরোনামে মোবাইল ব্যাংকিং কার্যক্রম হাতে নেয়া হয়েছে, যা কেন্দ্রীয় ব্যাংক অনুমোদনের জন্য প্রসিদ্ধাধীন রয়েছে।

অটোমেসন : এভিনিউড পরিবর্তনশীল প্রযুক্তি এবং প্রযুক্তি-ব্যবহাগমার সাথে সংগতি রেখে সম্পূর্ণ নিরাপদ আধুনিক প্রযুক্তির সমন্বয়ে ২০১৪ সালে অইটি ডিভিশনে গ্রাহকসংক্রান্ত অনেক প্রকল্প বাস্তবায়িত হয়েছে। অইই ধারাবাহিকতায় ২০১৫ সালেও তা অব্যাহত আছে। সোস্যাল ইসলামি ব্যাংক লিমিটেড Banking Technology তে বিভিন্ন প্রকার Software চালু করে ব্যাংকিং সেবাকে গ্রাহক পর্যায়ে পৌঁছে দিয়েছে।

নারী উদ্যোগ : ২০১৫ সালে ব্যাংক কর্তৃক ৫২৭ জন নারী উদ্যোগকে ৬৯৭০.৮ মিলিয়ন টাকা ঋণ বিতরণ করা হয়েছে, যা ২০১৪ সালে ৩৬৮ জন নারী উদ্যোগের বিপরীতে ৪৩৮৩.৭ মিলিয়ন টাকার তুলনায় ৫৯.১ শতাংশ বেশী।



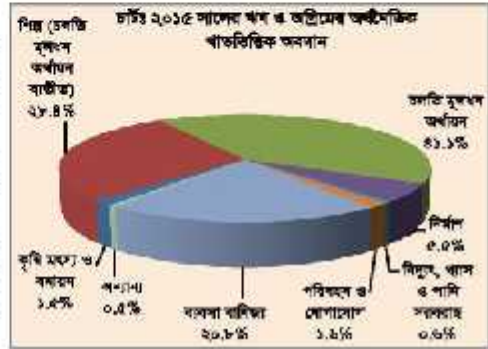
ডাচ-বাংলা ব্যাংক লিমিটেড (ডিবিবিএল), বি নেদারল্যান্ডস ডেভেলপমেন্ট কাইন্যাং কোম্পানি (একএমডি) এবং বাংলাদেশী উদ্যোক্তাদের যৌথ উদ্যোগে ৩ জুন ১৯৯৬ তারিখ হতে বাংলাদেশে ব্যাংকিং ব্যবসা শুরু করে। কোম্পানির পরিকল্পনার অংশ হিসেবে ব্যাংক অষ্টটি নেটওয়ার্কের উন্নয়ন ও সম্প্রসারণ, এটিএম, ফাস্ট ট্র্যাক, কার্ড ও মোবাইল ব্যাংকিং এর মাধ্যমে সেবার মান উন্নয়ন ও সম্প্রসারণ, পাশাপাশি শাখা সেটআপের সম্প্রসারণ এবং সামাজিক স্বল্পায়ে বিনিয়োগ করেছে।

২০১৫ সালে ব্যাংকের আয়নত এবং ঋণ ও অগ্রিম স্থিতির পরিমাপ ব্যাংকিং খাতের মোট আয়নত এবং ঋণ ও অগ্রিম স্থিতির ব্যাংকসে ২৩ শতাংশ ও ২.৫ শতাংশ। ২০১৫ সালে আয়নত এবং ঋণ ও অগ্রিমের গড় সুদহার স্বাবধায় ৭.৭ শতাংশ যা অক্ষিত অগ্রাদ চেয়ে কিছুটা বেশী। ২০১৫ সালে ব্যাংকের অতিরিক্ত কার্যকর স্থিতি ২০১৪ সালের তুলনায় ৩০.৭ শতাংশ হ্রাস পেয়ে ৭৪৯৭.৬ বিলিয়ন টাকায় দাঁড়িয়েছে। ব্যাংকটির ঋণ ও অগ্রিমের স্থিতির ঋণাত্মক অবদান চার্টে দেখানো হলো।

উল্লেখযোগ্য কার্যক্রম :

শিল্পখণ্ড : ২০১৫ সালে ব্যাংকের বিতরণকৃত মোট ঋণ ও অগ্রিমের মধ্যে শিল্পখণ্ডের অংশ ৬৩.৭ শতাংশ। শিল্প ঋণ বিতরণের পরিমাণ ২০১৪ সালের তুলনায় ৭ শতাংশ বৃদ্ধি পেয়ে ২০১৫ সালে ৭৯৫৯৭.০ বিলিয়ন টাকায় দাঁড়িয়েছে।

বৃহৎ শিল্প : ২০১৫ সালে ব্যাংকের মোট বিতরণকৃত শিল্পখণ্ডের মধ্যে বৃহৎ শিল্পের অবদান ৭২ শতাংশ। বৃহৎ শিল্পের আন্তর্গত তৈরি পোষাক শিল্পে (সিটি ও গডেনসহ) বিতরণকৃত ঋণ ৭৭০৪ বিলিয়ন টাকা, যা মোট বিতরণকৃত ঋণের ৬.২ শতাংশ। এছাড়াও টেক্সটাইল খাতে বিতরণকৃত ঋণ ২৭৩৬৮ বিলিয়ন টাকা, যা মোট বিতরণকৃত ঋণের ২১.৯ শতাংশ এবং আয়রন স্টিল ও এ্যালুমিনিয়াম খাতে বিতরণকৃত ঋণ ২৬৯৯ বিলিয়ন টাকা, যা মোট বিতরণকৃত ঋণের ২.২ শতাংশ।



SME : ২০১৪ সালে তুলনায় SME খাতে ব্যাংকের ঋণ বিতরণ ৭.৮ শতাংশ হলে ২০১৫ সালে ৩০১৩৮ বিলিয়ন টাকায় দাঁড়িয়েছে।

কৃষি ঋণ : ২০১৫ সালে মোট বিতরণকৃত ঋণ ও অগ্রিমের মধ্যে কৃষি ঋণের শেয়ার মাত্র ২.৩ শতাংশ। ব্যাংকের কৃষি ঋণ বিতরণের পরিমাণ ২০১৪ সালের তুলনায় ৪৫.৯ শতাংশ বৃদ্ধি পেয়ে ২০১৫ সালে ২৯০৮.৯ বিলিয়ন টাকায় দাঁড়িয়েছে।

মুদ্রা ঋণ : ২০১৪ সালে ব্যাংকের মুদ্রা ঋণের পরিমাণ ছিল ১০৭৫.৯ বিলিয়ন টাকা, যা ২০১৫ সালে ৬.৪ শতাংশ হ্রাস পেয়ে ১০৫৯.৫ বিলিয়ন টাকায় দাঁড়িয়েছে। এ মুদ্রা ঋণের স্থিতির পরিমাণ ২০১৪ সালের তুলনায় ২০১৫ সালে ১.৬ শতাংশ হ্রাস পেয়ে ২১০০.১ বিলিয়ন টাকায় দাঁড়িয়েছে। মূলত ২ পুরাতন গ্রাহকের ঋণ সময়ের কারণে ঋণ স্থিতির পরিমাপ কিছুটা হ্রাস পেয়েছে।

গ্রীন ব্যাংকিং : ২০১৫ সালে ব্যাংক সর্বমোট ২৮০.৬ বিলিয়ন টাকা প্রত্যক্ষ গ্রীন ব্যাংকিং খাতে ঋণ বিতরণ করেছে এবং ৩০০০৭.২ বিলিয়ন টাকা পরোক্ষ গ্রীন ব্যাংকিং খাতে ঋণ বিতরণ করেছে। প্রত্যক্ষ গ্রীন ব্যাংকিং খাতে ইটিপি সংস্থাপন ব্যাংক, টানেল স্ট্রিন প্রজেক্ট, সোশার সোলার সিস্টেম ও ব্লিকব্ল্যাক ব্লক ব্লক ইত্যাদিতে অর্থায়ন করা হয়েছে।

রেমিট্যান্স : ডাচ-বাংলা ব্যাংকের মাধ্যমে ২০১৫ সালে মোট ৪০৯৯০.০ বিলিয়ন টাকা রেমিট্যান্স এসেছে, যা ২০১৪ সালের তুলনায় শতকরা ৫৭.৫ ভাগ বেশী। এ প্রকৃতির মূল কারণ-নতুন নতুন গ্রাহকের কোম্পানীর সঙ্গে ডাচ-বাংলা ব্যাংকের রেমিট্যান্স ড্রাইং ব্যবস্থা স্থাপন এবং এটিএম-এর মাধ্যমে সর্বাধিক রেমিট্যান্স প্রকাশ।

সিএনসিআর : ব্যাংক কর্তৃক ২০১৫ সালে ৯০১৭ বিলিয়ন টাকা সিএনসিআর খাতে প্রদান করা হয়।

মোবাইল ব্যাংকিং : ২০১৪ সালের তুলনায় ২০১৫ সালে মোবাইল ব্যাংকিং কার্যক্রমে এজেন্ট, গ্রাহক ও সেন্সেদ সংখ্যা যথাক্রমে ১৬.৫, ৮৩.১ ও ৩৪৭.৫ শতাংশ বৃদ্ধি পেয়ে যথাক্রমে ১২৯১২৮টি, ৩৭৫৫১২৮ জন ও ১১০৩৫৫৩৩টিতে দাঁড়িয়েছে। ২০১৫ সালে সেন্সেদের পরিমাণ দাঁড়ায় ২৫৭৫৮০ বিলিয়ন টাকা যা ২০১৪ সালের তুলনায় ৯১.০ শতাংশ বেশী।

অটোমেশন : ২০১৫ সালে শেবে ডিবিবিএল ১৫৫টি শাখা, ৩,৫৮৮টি এটিএম (ATM), ৫২৪ টি ফাস্ট ট্র্যাক (Fast Track), স্ট্রিক্টলি ইলেকট্রনিক বুক এবং ৭২৩৮টি পিওএস (POS) টার্মিনালের মাধ্যমে সারা দেশে ব্যাংকিং সেবা হ্রিয়ে দিয়েছে।

নারী উদ্যোক্তা : ২০১৫ সালে ৩২ জন নারী উদ্যোক্তাকে ব্যাংকের ৩৭.৬০ বিলিয়ন টাকায় ঋণ বিতরণ করা হয়েছে, যা ২০১৪ সালে ৩০ জন নারী উদ্যোক্তার বিপরীতে ৩৪.৯০ বিলিয়ন টাকায় তুলনায় ৭.৭ শতাংশ বেশী।

অবিদ্যুৎ উন্নয়ন পরিকল্পনা : ২০১৫ সালে ডাচ-বাংলা ব্যাংক এজেন্ট ব্যাংকিং-এর পাইলট কার্যক্রম শুরু হয়। অদ্যাবধি ৯৮টি এজেন্ট পরয়েটের মাধ্যমে এই পাইলট কার্যক্রম পরিচালিত হচ্ছে। ২০১৫ সালের শেষে গ্রাহক সংখ্যা দাঁড়িয়েছে ৪০৬৭৭। শীঘ্রই নারায়ণে ৪৮৬টি উপকেন্দ্রেরও এজেন্ট নিয়োগের মাধ্যমে এজেন্ট ব্যাংকিং কার্যক্রম হ্রিয়ে দেয়ার পরিকল্পনা করা হয়েছে।

মার্কেটস্টাইল ব্যাংক লিমিটেড

www.mblbd.com

২ জুন ১৯৯৯ তারিখে বাংলাদেশের সব শ্রেণী-শেখার জনসাধারণকে আধুনিক ব্যাংকিং সেবা প্রদানের লক্ষ্যে তৃতীয় প্রবন্ধের বাণিজ্যিক ব্যাংক হিসেবে মার্কেটস্টাইল ব্যাংক পরিচিতি যাত্রা শুরু করে।

২০১৫ সালে ব্যাংকের আয়নত এবং ঋণ ও অগ্রিম স্থিতির অংশ ছিল ব্যাংকিং খাতের মোট আয়নত এবং ঋণ ও অগ্রিম স্থিতির শতাংশে ১.৮ শতাংশ ও ২.১ শতাংশ। ২০১৫ সালে আয়নত এবং ঋণ ও অগ্রিমে পদ্ম সুন্দর্যর ব্যবধান ৪.২ শতাংশ। ২০১৫ সালে ব্যাংকের আর্থিক ফারমের স্থিতি ২০১৪ সালের তুলনায় ৬০.১ শতাংশ হ্রাস পেয়ে ৩১.৬২ মিলিয়ন টাকায় দাঁড়িয়েছে। ব্যাংকের ঋণ ও অগ্রিমে স্থিতির পর্যায়ক্রমিক-সাত্ত্বিক অবদান চার্ট-এ দেখানো হলো।

উল্লেখযোগ্য কার্যক্রম :

শিল্প ঋণ : ২০১৫ সালে ব্যাংকের বিতরণকৃত মোট ঋণ ও অগ্রিমে ৯২,৬৬৮.৭ মিলিয়ন টাকার মধ্যে শিল্প ঋণের অংশ ৬৯.০ শতাংশ। শিল্প ঋণ বিতরণের পরিমাণ ২০১৪ সালের তুলনায় ৪২.৫ শতাংশ বৃদ্ধি পেয়ে ২০১৫ সালে ৪০১১১.৩ মিলিয়ন টাকায় দাঁড়িয়েছে।

বৃহৎ শিল্প : ২০১৫ সালে ব্যাংকের মোট বিতরণকৃত শিল্প ঋণের মধ্যে বৃহৎ শিল্পের অবদান/শেয়ার ১৯.০ শতাংশ। বৃহৎ শিল্পের আওতায় তৈরি শেয়ার পিয়ার (সিফি ও প্রজেক্টস) বিতরণকৃত ঋণ ১১৭৫৬.৫ মিলিয়ন টাকা, যা মোট বিতরণকৃত ঋণের ১৮.৮ শতাংশ। এছাড়াও প্রকৌশল বাজে বিতরণকৃত ঋণ ২৯১৭.৬০ মিলিয়ন টাকা।

SME : ২০১৫ সালে ব্যাংকের মোট বিতরণকৃত ঋণের মধ্যে SME-এর অবদান ১৭.২ শতাংশ। ২০১৪ সালের তুলনায় SME ব্যাংক ঋণ বিতরণ ১৮.০ শতাংশ বৃদ্ধি পেয়ে ২০১৫ সালে ১০৭৮.১ মিলিয়ন টাকায় দাঁড়িয়েছে। ২০১৫ সালে জেলা ঋণ বিতরণের অংশ মোট বিতরণকৃত ঋণ ঋণের ১.২ শতাংশে দাঁড়িয়েছে

কৃষি ঋণ : ২০১৫ সালে ব্যাংকের মোট বিতরণকৃত ঋণ ও অগ্রিমে মধ্যে কৃষি ঋণের শেয়ার মাত্র ৩.০ শতাংশ। কৃষি ঋণ বিতরণের পরিমাণ ২০১৫ সালের তুলনায় ১৩.৪ শতাংশ হ্রাস পেয়ে ২০১৫ সালে ১৮৩২.৫ মিলিয়ন টাকায় দাঁড়িয়েছে। অর্থবছর ১৫-এ পাবলি পত্র ব্যাংকের উন্নয়নে ৪১২.৯ মিলিয়ন টাকা ঋণ দেয়া হয়েছে।

সুদূর ঋণ : সুদূর ঋণ প্রদানের ক্ষেত্রে ২০১৫ সালে এ খাতে ব্যাংকের বিতরণকৃত ঋণের পরিমাণ ২০১৪ সালের তুলনায় ৯৯ শতাংশ হ্রাস পেয়ে ৬.৬ মিলিয়ন টাকায় দাঁড়িয়েছে।

ব্রীচ ব্যাংকিং : ব্রীচ ব্যাংকিং এর ব্যাপারে সফলতম বৃদ্ধির কারণে ২০১৫ সালে এই খাতে ব্যাংকের বিতরণকৃত ঋণের পরিমাণ ২০১৪ সালের তুলনায় ৭০২.৫ মিলিয়ন টাকায় হ্রাস পেয়ে ১২.৫ মিলিয়ন টাকায় দাঁড়িয়েছে।

বেমিটিয়াল : স্টেটভারাক সম্প্রদায়ের ও উন্নত সেবা প্রদানে বিশেষ মনোযোগী হওয়ার জন্যে ২০১৫ সালে ব্যাংকের আহরণকৃত বেমিটিয়ালের পরিমাণ ২০১৪ সালের তুলনায় ০.১ শতাংশ বৃদ্ধি পেয়ে ১৮২২৭ মিলিয়ন টাকায় দাঁড়িয়েছে।

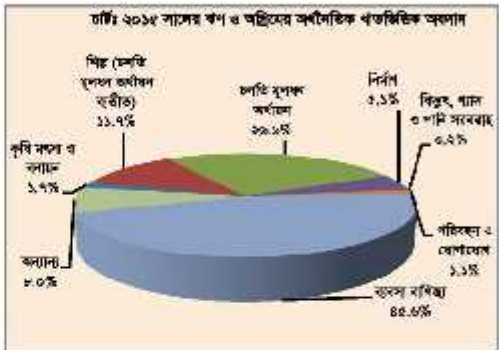
সিএলআর : ২০১৪ সালের তুলনায় ২০১৫ সালে সিএলআর খাতে প্রদানকৃত ঋণের পরিমাণ ৭.৬ শতাংশ বৃদ্ধি পেয়ে ৯৩.৩ মিলিয়ন টাকায় দাঁড়িয়েছে।

মোবাইল ব্যাংকিং : ২০১৪ সালের তুলনায় ২০১৫ সালে ব্যাংকের মোবাইল ব্যাংকিং এর সক্রিয় গ্রাহক সংখ্যা ৭ লাখ হতে হ্রাস পেয়ে ৪.৩ লাখে এ দাঁড়িয়েছে এবং ২০১৫ সালে লেনদেন হয়েছে ১৯০৩.৯ মিলিয়ন টাকা।

অটোমেশন : ২০১৫ সালে ব্যাংকের ১০৯ টি শাখার মধ্যে সবগুলোই অটোমেশন কার্যক্রমের আওতাভুক্ত হয়েছে।

নারী উদ্যোক্তা : ২০১৫ সালে ৪৪৪ জন নারী উদ্যোক্তাকে ৩৮০.৫ মিলিয়ন টাকা ঋণ বিতরণ করা হয়েছে, যা ২০১৪ সালে ২৬৫ জন নারী উদ্যোক্তার বিপরীতে ২৮৪.০ মিলিয়ন টাকার তুলনায় ৩৪ শতাংশ বেশী।

অর্থনৈতিক উন্নয়ন পরিকল্পনা : ব্যাংকের পাবেশা ও পরিকল্পনা বিভাগ উন্নত গ্রাহকসেবা প্রদানের লক্ষ্যে কার্যসম্পন্নিক্ত নতুন নতুন কিম্ব উচ্চাকাঙ্ক্ষী ও চালু করার পরিকল্পনা গণনা করেছে।



স্ট্যান্ডার্ড ব্যাংক লিমিটেড

www.standardbankbd.com

স্ট্যান্ডার্ড ব্যাংক লিমিটেড ১১ মে ১৯৯৯ তারিখে কার্পাসিক লিমিটেড কোম্পানী হিসাবে নিদ্রিত হয় এবং ৩ জন সার্বিকভাবে যাত্রা শুরু করে। ২০১৫ সালে ব্যাংকের পরিচালিত মুদ্রাসহকারে পরিমাণ মাত্রায় ৬৫৫৭.০ মিলিয়ন টাকা। এ ব্যাংক দেশব্যাপী বিস্তৃত ১০৪টি শাখার মাধ্যমে গ্রাহকদের সেবা ১৮টি বিভাগে অবহিত করে এক্ষেত্রে কোম্পানী এবং ১টি মার্চেন্ট ব্যাংকিং ও ১টি সিটিউরিত গ্রাহকদের মাধ্যমে অর্থিক সেবা প্রদান করেছে।

২০১৫ সালে ব্যাংকের আর্থনিক এবং ঋণ ও অগ্রিম স্থিতির পেয়ার ব্যাংকিং ব্যাংক মেট্রি আয়নত এবং ঋণ ও অগ্রিম স্থিতির যথক্রমে মাত্র ১.৩ এবং ১.৫ শতাংশ। ২০১৫ সালে আয়নত এবং ঋণ ও অগ্রিমের পত্র দুদ্বারা ব্যবধান ৪.৩ শতাংশ। ২০১৫ সালের ব্যাংকিং অগ্রিমের আয়নত স্থিতি ২০১৪ সালের তুলনায় ৩০.৪৩ শতাংশ হ্রাস পেতে ৩২ মিলিয়ন টাকার দাঁড়িয়েছে। ব্যাংকের ঋণ ও অগ্রিমের স্থিতির অর্থনৈতিক ঋণাত্মক অবদান চার্টের মাধ্যমে দেখানো হল।

উল্লেখযোগ্য কার্যক্রম

শিল্পঋণ: ২০১৫ সালে ব্যাংকের বিতরণকৃত মেট্রি ঋণ ও অগ্রিম ৭৩৮৩০.০ মিলিয়ন টাকার মধ্যে শিল্প ঋণের অংশে ৩১.১ শতাংশ। ব্যাংকের শিল্প ঋণ বিতরণের পরিমাণ ২০১৪ সালের তুলনায় ৩৯.২ শতাংশ করে ২০১৫ সালে ২৩৯৪২.০ মিলিয়ন টাকায় দাঁড়িয়েছে।

বৃহৎ শিল্প: ২০১৫ সালে ব্যাংকের মেট্রি বিতরণকৃত শিল্প ঋণের মধ্যে বৃহৎ শিল্পের অবদান ২৮.৮ শতাংশ বৃহৎ শিল্পের আওতাধীন ১৩টি পেশাবাদ শিল্পে (সিট ও জটকলহ) বিতরণকৃত ঋণ ২২১০ মিলিয়ন টাকা, যা মেট্রি বিতরণকৃত ঋণের ৩.৮ শতাংশ। এছাড়া ডেলিক্যাট ও সিমেট শিল্প খাতে বিতরণকৃত ঋণ ১০৭৫.৪ মিলিয়ন টাকা, যা মেট্রি বিতরণকৃত ঋণের মাত্র ১.৫ শতাংশ এবং শুধু সিমেট শিল্প খাতে বিতরণকৃত ঋণ ৩৬৯.৮ মিলিয়ন টাকা, যা মেট্রি বিতরণকৃত ঋণের মাত্র ০.৫ শতাংশ।

এসএমই: ২০১৫ সালে ব্যাংকের মেট্রি বিতরণকৃত ঋণের মধ্যে এসএমই-এর অবদান ১০.৭ শতাংশ। ২০১৪ সালের তুলনায় এসএমই খাতে ঋণ বিতরণ ২৯.৮ শতাংশ বৃদ্ধি পেতে ২০১৫ সালে ৭৮৮৭ মিলিয়ন টাকায় দাঁড়িয়েছে। মুদ্রাসহকারে উদ্যোগের সংখ্যা বৃদ্ধি ও এসএমই খাতে প্রাধান্য দেয়ার কারণে এসএমই ঋণ বিতরণ বৃদ্ধি ঘটেছে। এছাড়া, ২০১৫ সালে জেলা ঋণ বিতরণের অংশে মেট্রি বিতরণকৃত ঋণের মাত্র ০.৫ শতাংশ দাঁড়িয়েছে।

কৃষি ঋণ: ২০১৫ সালে ব্যাংকের মেট্রি বিতরণকৃত ঋণ ও অগ্রিমের মধ্যে কৃষি ঋণের সোনার ৩.৫ শতাংশ। ব্যাংকের কৃষি ঋণের পরিমাণ ২০১৪ সালের তুলনায় ২৪.৫ শতাংশ বৃদ্ধি পেয়ে ২০১৫ সালে ২৫৪৮ মিলিয়ন টাকায় দাঁড়িয়েছে। এ ছাড়া, ২০১৫ অর্থবছরে পনালি পশু ব্যাংক উদ্বোধন ১৭৬.৫ মিলিয়ন টাকা ঋণ করা হয়েছে।

গ্রীন ব্যাংকিং: ২০১৪ সালে ব্যাংকের গ্রীন ব্যাংকিং ঋণের অবদানের পরিমাণ ছিল সর্বমোট ৪৯.০ মিলিয়ন টাকা। ২০১৫ সালে এ ঋণের মূল্য ৪১৯৫.১ মিলিয়ন টাকায় অবদান করা হয়েছে।

রেমিট্যান্স: ২০১৪ সালে ব্যাংকের গ্রাউ রেমিট্যান্সের পরিমাণ ছিল ৬৫২৬.০ মিলিয়ন টাকা ও ২০১৫ সালে গ্রাউ রেমিট্যান্সের পরিমাণ ৯৭৮১.২ মিলিয়ন টাকা। ২০১৪ সালের তুলনায় রেমিট্যান্সের পত্রক্রমবাহ বৃদ্ধি পেয়েছে ৪৯.৯ শতাংশ। লক্ষ্যশীল নিলাস ২টি এক্ষেত্রে হাটফোল ১১টি রেমিট্যান্স এক্ষেত্রে সফল চুক্তিবদ্ধ হয়ে ব্যাংকটি রেমিট্যান্স সেবায় সুবিধা রাখছে।

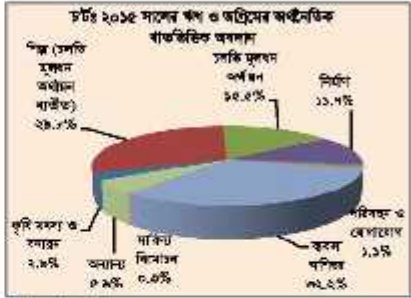
সিএসআর: ২০১৪ ও ২০১৫ সালে ব্যাংকের সিএসআর খাতে ব্যয়ের পরিমাণ ছিল যথাক্রমে ৪৮.৩ মিলিয়ন ও ৫১.০ মিলিয়ন টাকা।

মোবাইল ব্যাংকিং: ব্যাংক ২০১৪ সালের আগস্ট মাস থেকে মোবাইল ব্যাংকিং কার্যক্রম শুরু করেছে। ২০১৪ সালে মোট ৩০৬ টি হিসাবের মাধ্যমে মোট ০.১ মিলিয়ন টাকা মোবাইল ব্যাংকিং-এর মাধ্যমে লেনদেন হয় এবং ২০১৫ সালে মোট ১০২১টি হিসাবের মাধ্যমে মোট ০.৩ মিলিয়ন টাকা মোবাইল ব্যাংকিং এর মাধ্যমে লেনদেন হয়।

অগ্রিমের: ২০১৫ সালে ব্যাংক বাংলাদেশ ব্যাংকের আরটিকিএস ব্যবস্থা বাস্তবায়ন করা হয়। সম্পূর্ণ অঞ্চলের ব্যাংকিং সফটওয়্যার ব্যবস্থা বাস্তবায়ন করা হয়েছে। এছাড়া, ব্যাংকের সফল শাখা অনলাইন কোর ব্যাংকিং সিস্টেমের আওতাভুক্ত হয়েছে।

নারী উদ্যোগ: ২০১৫ সালে ব্যাংক কর্তৃক ২৬ জন নারী উদ্যোগকে ২৮১ মিলিয়ন টাকা ঋণ বিতরণ করা হয়েছে, যা ২০১৪ সালে ২৪ জন নারী উদ্যোগের বিপরীতে ৩২৭ মিলিয়ন টাকা ছিল।

ভবিষ্যৎ পরিকল্পনা: ব্যাংকের ভবিষ্যৎ পরিকল্পনা হলো দেশের যাবদা-বিশিষ্টে যাত্রা পতিশীলতা আনয়নের মাধ্যমে মুদ্রা ও মালবাহী খাতে বিস্তারিতের পরিমাণ বৃদ্ধি করা ও দেশের কৃষি, কৃষকদের জীবনমান উন্নয়নের লক্ষ্যে কৃষি খাতে বিস্তারিতের পরিমাণ বৃদ্ধি করা এবং মুদ্রাসহকারে পরীক্ষিতা, সম্পদের গণনাতে দক্ষ ব্যবস্থাপনা এবং মুদ্রাভা অর্থনৈতিক অর্থতা বৃদ্ধির মাধ্যমে দেশের অন্যতম বেসরকারী ব্যাংক হিসেবে প্রতিষ্ঠা করা।



ওয়ান ব্যাংক লিমিটেড কোম্পানী আইন অনুযায়ী রেজিস্ট্রার অব কর্পোরেট স্টক অব কম্পানিজ এর মাধ্যমে ১৯৯৯ সালের মে মাসে নিবন্ধিত হয় এবং একটি সেনসিভল বারিফিকাল ব্যাংক হিসেবে ১৪ জুলাই ১৯৯৯ তারিখে আত্মপ্রকাশ লাভ করে।

২০১৫ সালে ব্যাংকের আমানত এবং ঋণ ও অগ্রিম স্থিতির শেয়ার ব্যালিং খাতের মোট আমানত এবং ঋণ ও অগ্রিম স্থিতির সংক্রমে ১.৬ শতাংশ ও ১.৭ শতাংশ। ২০১৫ সালে আমানত এবং ঋণ ও অগ্রিমের গড় সুদহার বার্ষিক ৬.১ শতাংশ। ২০১৫ সালে ব্যাংকের অতিরিক্ত কভারের স্থিতি ২০১৪ সালের তুলনায় ২৭.৮ শতাংশ বৃদ্ধি পেতে ৯২৯.০ মিলিয়ন টাকার সঞ্চিত হয়েছে।

উল্লেখযোগ্য কার্যক্রমঃ

শিল্পঋণঃ ২০১৫ সালে ব্যাংকের মোট বিতরণকৃত ঋণ ও অগ্রিমের মধ্যে শিল্পখাতের অংশ ৫০.৪ শতাংশ। ব্যাংকের শিল্প ঋণ বিতরণের পরিমাণ ২০১৪ সালের তুলনায় ৭২.৯ শতাংশ বৃদ্ধি পেয়ে ২০১৫ সালে ৮৮৮৫৭.০ মিলিয়ন টাকার দাঁড়িয়েছে। মূলতঃ ব্যাংকে কর্তৃক শিল্পখাতকে অধাধিকার দেয়ার কারণে শিল্প ঋণের বৃদ্ধি ঘটেছে।

বৃহৎ শিল্পঃ ২০১৫ সালে ব্যাংকের মোট বিতরণকৃত শিল্প ঋণের মধ্যে বৃহৎ শিল্পের অবদান ৫৬.৬ শতাংশ। বৃহৎ শিল্পের আওতার তহরি পোষাক শিল্পে (সিটি ও এডভেনসার) বিতরণকৃত ঋণ ১০৮৭৫.০ মিলিয়ন টাকা, যা মোট বিতরণকৃত ঋণের ১২.২ শতাংশ। এছাড়াও টেক্সটাইল ও স্পিনিং খাতে বিতরণকৃত ঋণ ৮৩৪৮.৮ মিলিয়ন টাকা, যা মোট বিতরণকৃত ঋণের ৯.৭ শতাংশ এবং স্টীল ইন্ডাস্ট্রিতে খাতে বিতরণকৃত ঋণ ৯৪১৮.২ মিলিয়ন টাকা, যা মোট বিতরণকৃত ঋণের ৫.০ শতাংশ।

SME : ২০১৫ সালে ব্যাংকের মোট বিতরণকৃত ঋণের মধ্যে SME-ধরনের অবদান ৬.৪ শতাংশ। ২০১৪ সালের তুলনায় SME খাতে ব্যাংকের ঋণ বিতরণ ২.১ শতাংশের বেশি পেতে ২০১৫ সালে ১১০০৬.৮ মিলিয়ন টাকার সঞ্চিত হয়েছে।

কৃষি ঋণঃ ২০১৫ সালে ব্যাংকের মোট ঋণ ও অগ্রিমের মধ্যে কৃষি ঋণের শেয়ার মাত্র ০.৯ শতাংশ। কৃষি ঋণ বিতরণের পরিমাণ ২০১৪ সালের তুলনায় ৪৭.২ শতাংশ বৃদ্ধি পেয়ে ২০১৫ সালে ১৪৪৪.৮ মিলিয়ন টাকার দাঁড়িয়েছে। মূলতঃ অধাধিকার ঋণের বৃদ্ধি ব্যতীত ঋণ বিতরণের কারণে কৃষি ঋণের বৃদ্ধি ঘটেছে।

সুদ্র ঋণঃ ২০১৪ সালে সুদ্র ঋণ খাতে কোন স্থিতি ছিল না এবং ২০১৫ সালে সুদ্র ঋণ খাতে কোন ঋণ বিতরণ করা হয়নি।

গ্রীন ব্যালিংঃ গ্রীন ব্যালিং খাতে ব্যাংকের ঋণ বিতরণের পরিমাণ ২০১৪ সালের তুলনায় ২৪ শতাংশ বৃদ্ধি পেয়ে ২০১৫ সালে ৪২৩২.২ মিলিয়ন টাকার দাঁড়িয়েছে। মূলতঃ ২০১৪ সালের তুলনায় ২০১৫ সালের ওয়ান ব্যাংকের সাখানমুখে নিয়মিত ইটিপি সফলিত শিল্পে অধিক ঋণ বিতরণ হওয়ায় ব্যাংকের গ্রীন বাহিন্যিক উল্লেখযোগ্য পরিমাণ বৃদ্ধি পায়।

মুদ্রাসঞ্চিতঃ ব্যাংকের রেজিটারেশনের পরিমাণ ২০১৪ সালের তুলনায় ৬.৪ শতাংশ বৃদ্ধি পেয়ে ২০১৫ সালে ১০৭১ মিলিয়ন টাকায় দাঁড়িয়েছে। মুদ্রাসঞ্চিত এবং ইউরোপের কিছু দেশে অর্থনৈতিক সঙ্গীত অবস্থার উন্নতি হওয়ার কারণে রেজিটারেশনের অত্রায়ে বৃদ্ধি পায়।

সিএসআরঃ ২০১৫ সালে ব্যাংকের ৩২.৬ মিলিয়ন টাকা সিএসআর খাতে বিতরণ করা হয়, যা ২০১৪ সালে ছিল ২৫.৫ মিলিয়ন টাকা।

মোবাইল ব্যালিংঃ ২০১৫ সালে ব্যাংকের মোবাইল ব্যালিং-এর অ্যাক্টিভ সংখ্যা ছিল ৬৩৫০, যা ২০১৫ সালে ৩৭৪৮ এ দাঁড়িয়েছে। ২০১৪ সালে মোবাইল ব্যালিং হিসাব সংখ্যা ছিল ৩২৭০২০, যা ২০১৫ সালে ৪৩৬৭৫৭ এ দাঁড়িয়েছে। ২০১৫ সালে এ খাতে মোট সেনসেন হুফ ৩৪ মিলিয়ন টাকা, যা ২০১৫ সালে ১৭.৫ মিলিয়ন টাকায় দাঁড়িয়েছে।

অটোমেশনঃ ২০১৫ সালে এ ব্যাংক RTGS ব্যবস্থা ব্যবহারের মাধ্যমে আন্তর্জাতিক সেনসেন চালু করা হয়েছে। VISA নেটওয়ার্ক সেন্ট্রাল/ডেভিট কার্ডের মাধ্যমে অনলাইন সেনসেন করার জন্য দুই ফরমিটি লিবাঞ্জা ব্যবস্থা চালু করা হয়েছে। আন্তর্জাতিক সেনসেন পরিচালনা করার জন্য SWIFT Sanction Screening সফটওয়্যার চালু করা হয়েছে। POS সেনসেনের জন্য NPSB (National Payment Switch of Bangladesh) নেটওয়ার্ক সংযোগ স্থাপন করা হয়েছে।

নারী উদ্যোগঃ ২০১৫ সালে ব্যাংক কর্তৃক ১০৪ জন নারী উদ্যোগকে ৪৭৪.৪ মিলিয়ন টাকা ঋণ বিতরণ করা হয়েছে, যা ২০১৪ সালে ১৩৯ জন নারী উদ্যোগের বিশিষ্টে ৪৫৫.৮ মিলিয়ন টাকার তুলনায় ৪.১ শতাংশ বেশী।

অর্থনৈতিক উন্নয়ন পরিকল্পনাঃ ওয়ান ব্যাংক লিমিটেড ইকোনমি গবেষণা ও উন্নয়ন বিভাগ নতুন একটি নতুন বিভাগ গঠন করেছে, যা ব্যাংকের গবেষণামূলক কার্যক্রম ও সুনির্দিষ্ট অর্থনৈতিক উন্নয়ন পরিকল্পনা প্রণয়নের জন্য অত্রায়ে বৃদ্ধি পাবে।



এক্সপোর্ট ইমপোর্ট ব্যাংক অব বাংলাদেশ লিমিটেড

www.eximbankbd.com

৩ আগস্ট ১৯৯৯ তারিখে এক্সপোর্ট ইমপোর্ট ব্যাংক অব বাংলাদেশ লিমিটেড কৃষি ঋণের প্রচলিত শাবক ব্যাংক হিসাবে আত্মকল্পনা লাভ করে। ১ জুলাই ২০০৪ অগ্রিম থেকে ব্যাংকটি সম্পূর্ণ ইসলামী শরীয়াহ মোতাবেক পরিচালিত হচ্ছে। প্রতিষ্ঠাকালীন ব্যাংকের পরিচালিত মুদ্রণ ছিল ২০৫.০ মিলিয়ন টাকা, যা বর্তমানে বৃদ্ধি পেয়ে ১৪১৯২.৫ মিলিয়ন টাকার দাঁড়িয়েছে। বর্তমানে ২৯৯৬ জনশক্তি নিয়ে ১০৩ টি শাবক মাধ্যমে ব্যাংকটি উন্নত গ্রাহক সেবা প্রদান করছে।

২০১৫ সালে ব্যাংকের আয়নত এবং ঋণ ও অগ্রিম স্থিতির শেয়ার ছিল ব্যাংকিং খাতের মোট আয়নত এবং ঋণ ও অগ্রিম স্থিতির মধ্যকারে ২.৮ ও ৩.২ শতাংশ। ২০১৫ সালে আয়নত এবং বিনিয়োগ ও অগ্রিমের গড় মুদ্রণ হার যথাক্রমে ২.১ শতাংশ। ২০১৫ সালে ব্যাংকটির অতিরিক্ত আয়নত স্থিতি ৬৫৩১ মিলিয়ন টাকার দাঁড়িয়েছে। ব্যাংকটির ঋণ ও অগ্রিমের স্থিতির ঋণাত্মক অবলান চার্টে দেখানো হলো।

উদ্বোধনযোগ্য কার্যক্রম :

শিল্প বিনিয়োগ : ২০১৫ সালে ব্যাংকের মোট বিতরণকৃত বিনিয়োগ ও অগ্রিমের মধ্যে শিল্প খাতে বিতরণের অংশ ২৫.৩ শতাংশ। ব্যাংকটি শিল্প খাতে বিতরণের পরিমাণ ২০১৪ সালের তুলনায় ১.৩ শতাংশ হ্রাস পেয়ে ২০১৫ সালে ৬২১০৫.৪ মিলিয়ন টাকায় দাঁড়িয়েছে। মূলতঃ সাম্প্রতিক সময়ে শিল্প খাতে বিনিয়োগ চাহিদাজালের কারণে বিতরণ হ্রাস পেয়েছে।

বৃহৎ শিল্প : ২০১৫ সালে ব্যাংকের মোট বিতরণকৃত শিল্প বিনিয়োগের মধ্যে বৃহৎ শিল্পের অবলান ৬৫.৮ শতাংশ। বৃহৎ শিল্পের আওতায় তৈরি পোশাক শিল্পে (নিট ও অর্ডনার) বিতরণকৃত বিনিয়োগ ১৫০৬১.৯ মিলিয়ন টাকা, যা মোট বিতরণের ৬.১ শতাংশ অথচ ৬ ঋণ খাতে বিতরণকৃত বিনিয়োগ ৭১৭১.৪ মিলিয়ন টাকা, যা মোট বিতরণের ২.৯ শতাংশ এবং ঐক্যবদ্ধ খাতে বিতরণকৃত বিনিয়োগ ৭৪৫১.০ মিলিয়ন টাকা, যা মোট বিতরণের ৩.০ শতাংশ।

এক্সপোর্ট : ২০১৫ সালে ব্যাংকের মোট শিল্প বিনিয়োগের মধ্যে এক্সপোর্ট-এর অবলান ৩৩.৯ শতাংশ। ২০১৪ সালের তুলনায় বিতরণের পরিমাণ ১৫.৩ শতাংশ হ্রাস পেয়ে ২০১৫ সালে ২৯৯৩০.০ মিলিয়ন টাকায় দাঁড়িয়েছে। ২০১৫ সালে জেজ খাতে বিতরণ মোট বিতরণের মাত্র ০.১ শতাংশ দাঁড়িয়েছে।

কৃষি বিনিয়োগ : ২০১৫ সালে ব্যাংকের মোট বিতরণকৃত বিনিয়োগের মধ্যে কৃষি খাতে বিতরণের শেয়ার বাড়া ১.৪ শতাংশ। কৃষি খাতে ব্যাংকের বিতরণের পরিমাণ ২০১৪ সালের তুলনায় ১৫.০ শতাংশ বৃদ্ধি পেয়ে ২০১৫ সালে ৩৩৫৫.৫ মিলিয়ন টাকায় দাঁড়িয়েছে।

স্মল বিনিয়োগ : ২০১৪ সালে স্মল বিনিয়োগ খাতে বিতরণের পরিমাণ ছিল ২৫২৬০.৪ মিলিয়ন টাকা বা ২০১৫ সালে ৫৮.১ শতাংশ বৃদ্ধি পেয়ে ৩৪৮৮৩.৩ মিলিয়ন টাকার দাঁড়িয়েছে।

বীন ব্যাংকিং : ২০১৪ সালের তুলনায় বীন ব্যাংকিং খাতে ব্যাংকের বিতরণ ২৪.২ শতাংশ হেতে ২০১৫ সালে ২৫৫৪৪.৮ মিলিয়ন টাকায় দাঁড়ায়।

রেমিট্যান্স : ২০১৫ সালে ব্যাংকের রেমিট্যান্স এর অগ্রদূর্ঘী গ্রহণ হইল ৩৭৩৬.৭ মিলিয়ন টাকা, যা ২০১৪ সালের সমান।

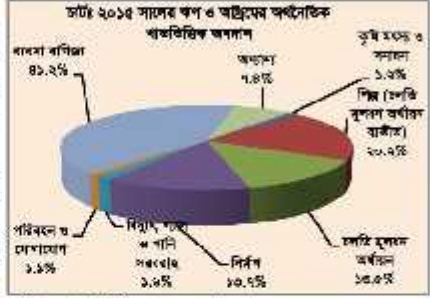
সিএলসিআর ও অগ্রিম ব্যাংক আমল সালে "এগ্রিম ব্যাংক ফাউন্ডেশন" প্রতিষ্ঠা করে, যার মাধ্যমে ব্যাংকের অধিকাংশ সিএলসিআর কার্যক্রম পরিচালনা করা হয়। ব্যাংক ও ফাউন্ডেশনের কার্যক্রমী সত্তার পৃষ্ঠিত সিদ্ধান্ত মোতাবেক শিল্প, বাণ্য, সুরক্ষণ ব্যবস্থাপনা, ঐতিহ্য, শিল্প ও সংস্কৃতির বিভিন্ন ক্ষেত্রে সহায়তা প্রদান করা হয়। এগ্রিম ব্যাংক ও এগ্রিম ব্যাংক ফাউন্ডেশনের মাধ্যমে ২০১৪ সালে ৩২৪.৬ মিলিয়ন টাকা এবং ২০১৫ সালে ৪৫০.৭ মিলিয়ন টাকা কর্তেপেট সামগ্রিক দায়বদ্ধতা কার্যক্রমে ব্যয় করা হয়।

মোবাইল ব্যাংকিং : ২০১৪ সালে মোবাইল মাধ্যমে ব্যাংকের মোবাইল ব্যাংকিং কার্যক্রম পূর্ণাঙ্গভাবে শুরু হয়েছিল। বর্তমানে এ কার্যক্রমের মাধ্যমে ৪১৩৬৩টি গ্রাহক হিসাব পরিচালিত হচ্ছে।

অটোমেসন : কোর ব্যাংকিং সফটওয়্যার এর মাধ্যমে শতভাগ অটোমেটেড পদ্ধতিতে ব্যাংকের সকল শাখা পরিচালিত হচ্ছে।

নারী উদ্যোক্তা : ২০১০ সালে মোট ৩২৫ জন নারী উদ্যোক্তার মধ্যে ৫৬৭১.১ মিলিয়ন টাকা বিনিয়োগ বিতরণ করা হয়েছে, যা ২০১৪ সালে নারী উদ্যোক্তা খাতে বিতরণকৃত বিনিয়োগের তুলনায় ২.৭ শতাংশ বেশী।

অর্থনৈতিক উন্নয়ন পরিষদগণ : ডিজিটাল হস্তি প্রদানের মাধ্যমে মুদ্রণ ও ঋণের উপলব্ধীশীলতা বৃদ্ধি, সঞ্চয়হীন বাণ্যিক ও সার্বস্বত্বসংক্রান্ত খাতে প্রবৃদ্ধি ত্বরান্বিতকরণ এবং নতুন প্রবৃদ্ধি ব্যাংকিং খাতে অর্জনের মাধ্যমে একটি টেকসই, সমৃদ্ধ, তত্ত্বাবধিস্থক এবং ফলপ্রসূ পদ্ধতি ত্বরান্বিত বাংলাদেশ গড়ে তোলার লক্ষ্যে পৃষ্ঠিত সরকারের সক্রম পঞ্চবার্ষিক পরিষদগণ বাস্তবায়নে এগ্রিম ব্যাংক একাধক হয়ে কাজ করে ব্যাংক।



মিউচুয়াল ট্রাস্ট ব্যাংক লিমিটেড (এমটিবি)

www.mutualtrustbank.com

মিউচুয়াল ট্রাস্ট ব্যাংক লিঃ ২৪ অক্টোবর ১৯৯৯ সন্থিরে ব্যাংকিং কার্যক্রম আরম্ভ করে। ক্রমশে ব্যাংকের অনুমোদিত ও পরিশোধিত মূলধন ছিল যথাক্রমে ১,০০০ মিলিয়ন ও ২০০০ মিলিয়ন টাকা। ২০১৫ সাল শেষে এর অনুমোদিত ও পরিশোধিত মূলধন ছিল যথাক্রমে ১০০০ মিলিয়ন ও ৩৬৯৫ মিলিয়ন টাকা। ব্যাংকটি স্থিতিশীল অঙ্গ প্রতিষ্ঠান (এমটিবি নিউক্লিয়ার লিঃ, এমটিবি কাপিটাল লিঃ এবং এমটিবি এক্সচেঞ্জ ইন্ডেস্ট্রি লিঃ) স্থাপনের মাধ্যমে ব্যবসায় সম্প্রসারণ ঘটিয়েছে। বর্তমানে সারা দেশে এমটিবির ১০৬টি শাখা, ২০২টি এটিএম, ৮টি বিয়র্ক ও ২,২৫০টি পদ দেশিণ রয়েছে।

২০১৪ সালে ব্যাংকের আদায়ত এবং ঋণ ও অগ্রিম স্থিতির শেয়ার ছিল ব্যাংকিং খাতের নেটি আদায়ত এবং ঋণ ও অগ্রিম স্থিতির যথাক্রমে ১.৫ শতাংশ ও ১.৬ শতাংশ। ২০১৫ সালে আদায়ত এবং ঋণ ও অগ্রিমের গড় মূল্যের ব্যবধান ৪.৭০ শতাংশ। ২০১৫ সালে ব্যাংকের অতিরিক্ত অরসের স্থিতি ২০১৪ সালের তুলনায় ৫১.৬১ শতাংশ বেড়ে ১০৬১৯২ মিলিয়ন টাকায় দাঁড়ায়।

উদ্বোধনকার্যক্রম :

শিল্পঋণ : ২০১৫ সালে ব্যাংকের বিতরণকৃত মোট ঋণ ও অগ্রিমের মধ্যে শিল্পঋণের অংশ ৩৩.১ শতাংশ। ব্যাংকের শিল্প ঋণ বিতরণের পরিমাণ ২০১৪ সালের তুলনায় ৮২.৬ শতাংশ বেড়ে ২০১৫ সালে ৩৮৯৪০.৭ মিলিয়ন টাকায় দাঁড়িয়েছে।

বৃহৎ শিল্প : ২০১৫ সালে ব্যাংকের মোট বিতরণকৃত শিল্প ঋণের মধ্যে বৃহৎ শিল্পের অবদান ৩২.৩ শতাংশ। বৃহৎ শিল্পের আনন্ডায় ডেবী শেয়ারক শিল্প (সিটি ও ওয়েলফেয়ার) বিতরণকৃত ঋণ ৫০৮৬.৯ মিলিয়ন টাকা, যা মোট বিতরণকৃত ঋণের ০.২ শতাংশ। এক্সচেঞ্জ, ট্রেস্টাইল খাতে বিতরণকৃত ঋণ ৭৭৯২.৬ মিলিয়ন টাকা, যা মোট বিতরণকৃত ঋণের ৬.৬ শতাংশ।

SME : ২০১৫ সালে ব্যাংকের মোট বিতরণকৃত ঋণের মধ্যে SME-এর অক্ষাণ মাত্র ১.৮ শতাংশ। ২০১৫ সালের তুলনায় SME খাতে ঋণ বিতরণ বেড়ে ২০.৬ শতাংশ হ্রাস পেয়ে ২০১৫ সালে ২২৮৮.৭ মিলিয়ন টাকায় দাঁড়িয়েছে। মূলতঃ বিতরণের তুলনায় আদায়ের পরিমাণ বেশি অরসের কারণে SME-এর ঋণ বিতরণ হ্রাস ঘটয়েছে।

কৃষি ঋণ : ২০১৫ সালে ব্যাংকের মোট বিতরণকৃত ঋণ ও অগ্রিমের মধ্যে কৃষি ঋণের শেয়ার মাত্র ১.৩ শতাংশ। কৃষি ঋণ বিতরণের পরিমাণ ২০১৪ সালের তুলনায় ১৭.৮ শতাংশ বৃদ্ধি পেয়ে ২০১৫ সালে ১৫৭১.৭ মিলিয়ন টাকায় দাঁড়িয়েছে।

ক্ষুদ্র ঋণ : ২০১৪ সালের তুলনায় ২০১৫ সালে ব্যাংকের ক্ষুদ্র ঋণের পরিমাণ ১১.০ শতাংশ বৃদ্ধি পেয়ে ১৪৯৩.২ মিলিয়ন টাকায় দাঁড়ায়। উদ্যোগকারের উৎসাহন ব্যাংক, গণ্য বাসারজাতকরণজনিত সুবিধা, বিনিয়োগের অনুকূল পরিবেশ ইত্যাদির জন্য ক্ষুদ্র ঋণের বৃদ্ধি ঘটেছে।

ঐন ব্যাংকিং : ২০১৪ সালে এ খাতে ব্যাংকের ঋণ বিতরণ ছিল ৩৯৪.০ মিলিয়ন টাকা এবং ২০১৫ সালে ছিল ৩৬৪.২ মিলিয়ন টাকা। মুন্ডা-মাহােক ফাইশারি কার্যক্রম ঋণের পরিমাণ ৬৮.৩ শতাংশ বৃদ্ধি পেয়েছে।

রেডিওশ্ব : ২০১৪ সালে ব্যাংকের রেডিওশ্বের পরিমাণ ১১০৭০.০ মিলিয়ন টাকা এবং ২০১৫ সালে দাঁড়ায় ১১৫৩২.৪ মিলিয়ন টাকা।

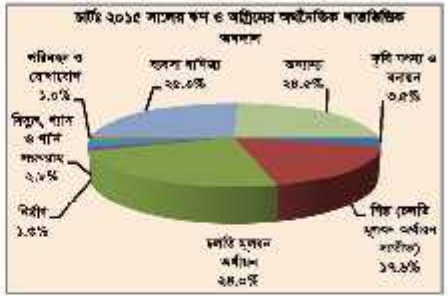
সিনসম্ভার : ২০১৪ সালে সিংসম্ভার খাতে ঋণের পরিমাণ ২১.৩ মিলিয়ন টাকা ও ২০১৫ সালে এ খাতে ঋণের পরিমাণ ২৫.০ মিলিয়ন টাকা। ২০১৫ সালে সিংসম্ভার খাতে ঋণের পরিমাণ ২০১৪ সালের চেয়ে ১৬.২ মিলিয়ন টাকা বৃদ্ধি পায়।

মোবাইল ব্যাংকিং : পণী-সম্মুলকভাবে মিউচুয়াল ট্রাস্ট ব্যাংক লিঃ এবং ফ্রোয় প্রসিকার লিঃ মোবাইল ব্যাংকিং কার্যক্রম একক্লিক মার্চ ২০১৪ এ শুরু করে। আধুনিকায়ন এবং উন্নত মানের মাহােক সেবা প্রদানের জন্য একক্লিকের আকর্ষণীয় মাচাই বাই ই-শােহে বিধায় মোবাইল ব্যাংকিং কার্যক্রম বর্তমানে স্থিতিশীল আছে।

অটোমেসন : ২০১৪ সালের তুলনায় ২০১৫ সালে যে সকল নতুন অগ্রপ্তি সমিতি হয় তার মধ্যে উদ্বোধনযোগ্য হল রিয়েল টাইম এন্ড সেটেলমেন্ট ব্যবস্থা চালু, এমএমএল এবং সিএফটি কার্ডের মাধ্যমে আওতায় ইউএন এবং প্রডাক সাংশন লিঃ স্থিতিশীল সফটওয়্যারে কোর ব্যাংকিং সফটওয়্যারে লসে ইন্টিগ্রেট করা, কোর ব্যাংকিং সফটওয়্যারে মান উন্নয়ন, নতুন কোর ব্যাংকিং সফটওয়্যারে জন্য একক্লিক গঠন, অটোমেট এম-লেট এর মান উন্নয়ন, আইপি টেলিফোন সুবিধা চালু, অটোম্যাটেড ক্রেডিটকার চালান কর্তৃক ই-কর্মসি সার্জি চালু, গ্যাজেট লিডিংসিটি এপ্রোবেল এবং অরস-সার্ভি ইমেইল লিডিংসিটি এপ্রোবেল স্থাপন।

নারী উদ্যোগ : ২০১৫ সালে ব্যাংক কর্তৃক ২০৪ জন নারী উদ্যোগকে ২২১.১ মিলিয়ন টাকা ঋণ বিতরণ করা হয়েছে, য ২০১৪ সালে ১৩৯ জন নারী উদ্যোগের বিশপীতে প্রদানকৃত ১৪৫.০ মিলিয়ন টাকার তুলনায় ৫৪.৬ শতাংশ বেশী।

অর্থায়ন উন্নয়ন পরিচালনা : আশাশী অর্থায়নে এমটিবি নবেশা ও উন্নয়ন পাখ অন্ডায় কর্তৃক পরিচালিত গণ্যশাশি নতুন একক্লিক চালু করার পরিচালনা গ্রহণ করেছে।



ফার্স্ট সিকিউরিটি ইসলামী ব্যাংক লিমিটেড

www.fsibfbd.com

ফার্স্ট সিকিউরিটি ইসলামী ব্যাংক লিমিটেড ২৫ অক্টোবর ১৯৯৯ তারিখ থেকে বাণিজ্যিক কার্যক্রম শুরু করে এবং ১ জানুয়ারি ২০০৯ তারিখে একটি পূর্ণাঙ্গ ইসলামী ব্যাংক রূপান্তরিত হয়। ৩১ ডিসেম্বর ২০১৫ তারিখ পর্যন্ত প্রাকপাশীসহ সারা বাংলাদেশে স্থিতির পাশে ব্যাংকের ১৪৮টি শাখা এবং নিম্নে ১১১টি এটিএম বুথসহ এটিএম নেটওয়ার্ক। এ ছাড়া ব্যাংকের রয়েছে অনলাইন ব্যাংকিং, মোবাইল ব্যাংকিং, ফুল ব্যাংকিং, ডেলিভারি ব্যাংকিং, ইমিগ্রেশন ব্যাংকিং, এসআরএল ব্যাংকিং, ফ্রান্সাইজ রেমিট্যান্স সেবা, নারী উদ্যোগ বিনিয়োগ শেকল ও কৃষি বিনিয়োগ প্রকল্প। ব্যাংকটি ব্যাংকিং কর্মসূচির পাশাপাশি কলেজিট সোশ্যাল রেসপনসিবিগিটির আওতায় আর্থসাহায্যিক মানবতার সেবা ও সেবার স্বাস্থ্য, শিক্ষা ও ক্রীড়ার উন্নয়নে প্রতিষ্ঠানগত থেকেই কাজ করে আসছে।

২০১৫ সালে ব্যাংকের আয়তন এবং বিনিয়োগ (ফিল্ড ও অফিস) স্থিতির পরিমাপ ব্যাংকিং ব্যাংকের মেট্রিক আনশও এবং ফিল্ড ও অফিস স্থিতির বর্ধমানের ২.৮ শতাংশ ও ০.০ শতাংশ। মুদ্রাসহ বাস্তুসংস্থ গ্রাহক লেখা ও আকর্ষণীয় মুদ্রাকার করায় অসমতল স্থিতির বৃদ্ধি ঘটেছে এবং বিনিয়োগে দক্ষ ব্যবস্থাপনার কারণে বিনিয়োগ স্থিতির পরিমাপ বৃদ্ধি পেয়েছে। ২০১৫ সালে অসমতল এবং বিনিয়োগের শতাংশের হ্রাস যথাক্রমে ২.২ শতাংশ। ২০১৫ সালে ব্যাংকের অতিরিক্ত ভারসাম্য স্থিতি ২০১৪ সালের তুলনায় ১৭.৭.০ শতাংশ বৃদ্ধি পেয়ে ১২৬৯৫.০ মিলিয়ন টাকায় দাঁড়িয়েছে।

উদ্যোগসেবা কার্যক্রমঃ

শিল্পসেবাঃ ২০১৫ সালে ব্যাংকের বিতরণকৃত মেট্রিক বিনিয়োগের মধ্যে শিল্প বিনিয়োগের অংশ ৪.৯০ শতাংশ। শিল্পে ব্যাংকের বিনিয়োগ বিতরণের পরিমাণ ২০১৪ সালের তুলনায় ৪৭.২ শতাংশ হ্রাস পেয়ে ২০১৫ সালে ৫৯৭২.১ মিলিয়ন টাকায় দাঁড়িয়েছে।

বৃহৎ শিল্পঃ ২০১৫ সালে ব্যাংকের মেট্রিক বিতরণকৃত শিল্প বিনিয়োগের মধ্যে বৃহৎ শিল্পের অবদান ৩২.৫ শতাংশ।

SME ও ব্যাংক কর্তৃক ২০১৫ সালে SME- খাতে ৫২৪০.০ মিলিয়ন টাকা বিতরণ করা হয়, যা মেট্রিক বিনিয়োগের ৩.৭ শতাংশ।

কৃষি বিনিয়োগঃ ২০১৫ সালে ব্যাংকের মেট্রিক বিনিয়োগের মধ্যে কৃষি বিনিয়োগের শেয়ার মাত্র ১.৩২ শতাংশ। ব্যাংকের কৃষি বিনিয়োগের পরিমাণ ২০১৪ সালের তুলনায় ২৫.১২ শতাংশ হ্রাস পেয়ে ২০১৫ সালে ১৮৬২.৬ মিলিয়ন টাকায় দাঁড়িয়েছে।

মুদ্রা বিনিয়োগঃ ২০১৪ সালে মুদ্রা খাতে বিতরণের পরিমাণ ছিল ৫৫.২ মিলিয়ন টাকা, যা ২০১৫ সালে দাঁড়িয়েছে ৫৫.৭ মিলিয়ন টাকা।

জিন-ব্যাংকিংঃ ২০১৪ সালে জিন-ব্যাংকিং কার্যক্রমে ব্যাংকের বিনিয়োগের পরিমাণ ছিল ৩০৫.৬ মিলিয়ন টাকা, যা ৭৫.৭ শতাংশ হ্রাস পেয়ে ২০১৫ সালে দাঁড়িয়েছে ৭৪.৫ মিলিয়ন টাকা।

রেমিট্যান্সঃ ২০১৪ সালে রেমিট্যান্সের পরিমাণ ছিল ৪১৬৩.০ মিলিয়ন টাকা, যা ৩৫.৯ শতাংশ বৃদ্ধি পেয়ে ২০১৫ সালে দাঁড়িয়েছে ৫৬২৯.৬ মিলিয়ন টাকা।

নিবলঅ্যাক্সঃ ২০১৪ সালে ব্যাংকের সিএসআর খাতে বিতরণের পরিমাণ ছিল ১১৯.৬ মিলিয়ন টাকা, যা ১৮.৬ শতাংশ বৃদ্ধি পেয়ে ২০১৫ সালে দাঁড়িয়েছে ১৪১.৮ মিলিয়ন টাকা।

মোবাইল ব্যাংকিংঃ ২০১৪ সালে ব্যাংকের মোবাইল ব্যাংকিং কার্যক্রমের লেনদেনের পরিমাণ ৮১৬.৪ টাকা থেকে বৃদ্ধি পেয়ে ২০১৫ সালে ১৭৯৯.১ মিলিয়ন টাকায় দাঁড়িয়েছে। মোবাইল ব্যাংকিং-এর অসমতল গ্রাহক সেবার মান বৃদ্ধি করার লক্ষ্যে ঢাকা ও ফুলা শহরের গ্রন্থালা বিল, ডেলিভারি বিল, বিভিন্ন শিক্ষা প্রতিষ্ঠানের কি গ্রন্থাল ও মোবাইল ফোন রিচার্জ সেবা অন্তর্ভুক্ত করা হয়।

অস্ট্রেশিয়া অস্ট্রেশিয়ান কার্যক্রমঃ হিসেবে ফার্স্ট সিকিউরিটি ইসলামী ব্যাংক লিমিটেড চালু করেছে এক এসআইবিএস কার্যক্রম শিওরকাল। এর আওতাধীন বর্তমানে ৫০৮ ডিস্ট্রিবিউটর, ৩৫৬৮৫ একেট রয়েছে। এর মাধ্যমে এখন পর্যন্ত প্রায় ১৭৯৯.১ মিলিয়ন টাকা লেনদেন সম্পন্ন হয়েছে। এছাড়া, ব্যাংকের সকল শাখা কাছ ব্যাংকিং-এর আওতাভুক্ত করা হয়েছে।

নারী উদ্যোগঃ ২০১৫ সালে ব্যাংক কর্তৃক ২০৫ জন নারী উদ্যোগকারী ১৭৬.৭ মিলিয়ন টাকা ঋণ বিতরণ করা হয়েছে, যা ২০১৪ সালে ১১৭ জন নারী উদ্যোগকারী বিশপীয়ে ৬৩.৫ মিলিয়ন টাকার তুলনায় ১৮২.৭ শতাংশ বেশি। ফলতঃ এই খাতে অধিক গুরুত্বারোপের কারণে বিতরণের বৃদ্ধি ঘটেছে।

ডলিভারি উন্নয়ন পরিকল্পনাঃ পরোক্ষভাবে ব্যাংকিং কার্যক্রম পরিচালনার পাশাপাশি দেশের প্রত্যন্ত অঞ্চলে আধুনিক এবং ফ্রান্সাইজ ব্যাংকিং সেন্টারসহ চালু করার লক্ষ্যে ফার্স্ট সিকিউরিটি ইসলামী ব্যাংক লিমিটেড পরিকল্পনা গ্রহণ করেছে।

প্রিমিয়ার ব্যাংক লিমিটেড

www.premierbankltd.com

প্রিমিয়ার ব্যাংক লিমিটেড ২৬ অক্টোবর ১৯৯৯ তারিখে শাখা শুরু করে আনুষ্ঠানিক কার্যক্রম অব্যাহত রেখেছে। বর্তমানে ১২টি এসএমআই সেকা কেন্দ্রসহ ৯৭টি শাখার মাধ্যমে ব্যাংকটি সার্বদেশে ব্যাংকিং কার্যক্রম পরিচালনা করে যাচ্ছে।

২০১৫ সালে ব্যাংকের আয়নত এবং ঋণ ও অগ্রিম স্থিতির অবদান ছিল ব্যাংকিং খাতের মোট আয়নত এবং ঋণ ও অগ্রিম স্থিতির যথাক্রমে ১.৩ শতাংশ ও ১.৫ শতাংশ। ব্যাংকের আয়নত স্থিতি ২০১৪ সালের তুলনায় ১৭.৩ শতাংশ বৃদ্ধি পেয়ে ২০১৫ সালে ১০৮৭০০.৩ মিলিয়ন টাকার দাঁড়িয়েছে। অপরদিকে, ঋণ ও অগ্রিম স্থিতির পরিমাণ ২০১৪ সালের তুলনায় ৩০.৬ শতাংশ বৃদ্ধি পেয়ে ২০১৫ সালে ৯১২১৭.৫ মিলিয়ন টাকার দাঁড়িয়েছে, যা মোট আয়নত স্থিতির ৮৩.৯ শতাংশ। ফলতঃ গ্রাহকসেবার মান বৃদ্ধির কারণে আয়নত স্থিতির বৃদ্ধি ঘটেছে এবং গ্রাহকের ঋণ সীমা নবায়ন ও বৃদ্ধির কারণে ঋণ ও অগ্রিম স্থিতির পরিমাণ বৃদ্ধি পেয়েছে। ২০১৫ সালে আয়নত এবং ঋণ ও অগ্রিমের সড় সুপহার ব্যবধানে ৪.৯ শতাংশ।

উল্লেখযোগ্য কার্যক্রম :

শিল্প ঋণ কার্যক্রম : ২০১৫ সালে ব্যাংকের বিতরণকৃত মোট ঋণ ও অগ্রিমের মধ্যে শিল্প ঋণের অংশ ২০.৩ শতাংশ। শিল্প ঋণ বিতরণের পরিমাণ ২০১৪ সালের তুলনায় ১৮.২ শতাংশের বেশি পেয়ে ২০১৫ সালে ১৬৬৩৮৩.৪ মিলিয়ন টাকার দাঁড়িয়েছে, ফলতঃ ব্যাংকে বিগত বৎসরে বিতরণকৃত মেয়াদী ঋণ ও অন্যান্য ঋণ সমন্বয়ের কারণে শিল্প ঋণেরলে ঘটাছে।

বৃহৎ শিল্প : ২০১৫ সালে ব্যাংকের মোট বিতরণকৃত শিল্প ঋণের মধ্যে বৃহৎ শিল্পের শেয়ার ৮০.৮ শতাংশ। বৃহৎ শিল্পের আওতায় তৈরী পোষাক শিল্প (নিট ও গার্মেন্টস) বিতরণকৃত ঋণ ৭২১৬.২ মিলিয়ন টাকা, যা মোট বিতরণকৃত ঋণের ১০.২ শতাংশ। এছাড়াও টেক্সটাইল খাতে ব্যাংকের বিতরণকৃত ঋণ ১৬৩৭.২

মিলিয়ন টাকা, যা মোট বিতরণকৃত ঋণের ২.৩ শতাংশ, ফুড এন্ড এলাইভ শিল্প খাতে বিতরণকৃত ঋণ ৮৯৯.৪ মিলিয়ন টাকা, যা মোট বিতরণকৃত ঋণের ১.৩ শতাংশ, কেমিকেল এন্ড কেমিকেল প্রস্তুতি খাতে বিতরণকৃত ঋণ ৪২৮.৬ মিলিয়ন টাকা, যা মোট বিতরণকৃত ঋণের ০.৬ শতাংশ এবং অন্যান্য খাতে বিতরণকৃত ঋণ ৩০৭০.৮ মিলিয়ন টাকা, যা মোট বিতরণকৃত ঋণের ৪.৫ শতাংশ।

SME : ২০১৫ সালে SME খাতে ব্যাংকের বিতরণকৃত ঋণের পরিমাণ ছিল ১৬৫৭৯.৮ মিলিয়ন টাকা, যা মোট বিতরণকৃত ঋণের ২৩.৩ শতাংশ।

স্বল্প ঋণ : ২০১৫ সালে ব্যাংকের মোট বিতরণকৃত ঋণ ও অগ্রিম এর মধ্যে স্বল্প ঋণের শেয়ার হয় ৩.০ শতাংশ। ব্যাংকের স্বল্প ঋণ বিতরণের পরিমাণ ২০১৪ সালের তুলনায় ৪২৭.৩ শতাংশ বৃদ্ধি পেয়ে ২০১৫ সালে ২১৩৩৭.৫ মিলিয়ন টাকার দাঁড়িয়েছে।

সুদ্র ঋণ : ২০১৫ সালে ব্যাংকের মোট বিতরণকৃত ঋণ ও অগ্রিমের মধ্যে সুদ্র ঋণের শেয়ার ১০.৮ শতাংশ। সুদ্র ঋণের পরিমাণ ২০১৪ সালের তুলনায় ৭৫.৪ শতাংশ বৃদ্ধি পেয়ে ২০১৫ সালে ৯৭২২.০ মিলিয়ন টাকার দাঁড়িয়েছে।

গ্রীন ব্যাংকিং : ২০১৪ সালে ব্যাংক কর্তৃক ২০১৫.০ মিলিয়ন টাকার ১৫টি প্রকল্পে ও ২০১৫ সালে ৩৬০৩.২ মিলিয়ন টাকার ২১টি প্রকল্পে প্রত্যক্ষ ও পরোক্ষ গ্রীন ফাইন্যান্স করা হয়েছে।

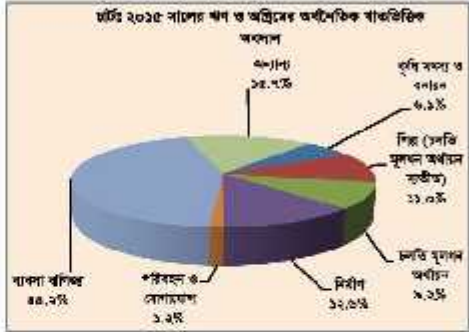
রেমিট্যান্স : বারংকটির মাধ্যমে ২০১৪ সালে ৬০৭৭.৭ মিলিয়ন টাকা ও ২০১৫ সালে ১০৯০৬.২ মিলিয়ন টাকা রেমিট্যান্স এসেছে। পুরুত্ব সহকারে নিয়মিত তদারকি ও গ্রাহকসেবার মান বৃদ্ধিরে রেমিট্যান্স বৃদ্ধিরে ফল কারণ

সিএসআরঃ সিএসআর কার্যক্রমের অংশ হিসাবে সামাজিক ও আনন্দা খাতে ২০১৪ সালে ১৩০.২ মিলিয়ন টাকা ও ২০১৫ সালে ৯০.০ মিলিয়ন টাকা ব্যয় করা হয়েছে।

অটোমেশন : ব্যাংকের ৯৭টি শাখার মধ্যে সবগুলো শাখাই অটোমেশন এর আওতাভুক্ত।

নারী উদ্যোগ : ২০১৫ সালে ১৪ জন নারী উদ্যোগকে ব্যাংক কর্তৃক ১৪৪.২ মিলিয়ন টাকা ঋণ বিতরণ করা হয়েছে, যা ২০১৪ সালে ৭ জন নারী উদ্যোগের বিপরীতে ছিল ৫১.৮ মিলিয়ন টাকা।

জনস্বাস্থ্য উন্নয়ন পরিচালনা : ব্যাংকের আনন্দ জনস্বাস্থ্য পরিচালনা হলো স্বেচ্ছিক ঋণের হার ৩.০ শতাংশের নিচে শারিটে আনার শাখাশাশি সনদ ও নামের পুষ্ঠ ব্যবস্থাপনা সিদ্ধিকরণ। এছাড়াও, গ্রাহকসেবার স্বচ্ছতা ও উন্নয়ন সেকা, ই-চেনেল টি ব্যাংকিং মার্কিন গ্রাহকসেবার পরিচালনা ব্যাংকের রয়েছে।



ব্যাংক এশিয়া লিমিটেড ২৭ নভেম্বর ১৯৯৯ তারিখে সেনসরকারি পক্ষে তাদিকাভুক্ত বাণিজ্যিক ব্যাংক হিসেবে যাত্রা শুরু করে। মার্চ ২০১৬ পর্যন্ত ব্যাংকটির মোট শাখার সংখ্যা দাঁড়িয়েছে ১০৫টিতে, যার মধ্যে Authorized Dealer (AD) শাখার সংখ্যা ১৯টি

২০১৫ সালে ব্যাংকের আয়নত এবং ঋণ ও অগ্রিম স্থিতি ব্যাংকিং খাতের মোট আয়নত এবং ঋণ ও অগ্রিম স্থিতির বর্ধনক্রমে ১.১ ও ২.২ শতাংশ। ২০১৫ সালে ব্যাংকটির আয়নত এবং ঋণ ও অগ্রিমের গড় সুদ হারের বাবদান ছিল ৪.১ শতাংশ। ২০১৫ সাল শেষে ব্যাংকটির ডায়ালগ স্থিতি ২০১৪ সাল শেষের তুলনায় ৩৯.৮ শতাংশ বৃদ্ধি পেয়ে ২৫৪৮২.৭ মিলিয়ন টাকায় দাঁড়িয়েছে। ব্যাংকটির ঋণ ও অগ্রিমের স্থিতির অর্থনৈতিক খাতভিত্তিক অবদান মার্চে দেখানো হলো।

উল্লেখযোগ্য কার্যক্রম :

শিল্প ঋণ : ২০১৫ সালে ব্যাংকের বিতরণকৃত মোট ঋণ ও অগ্রিম ১৪১৯৫৭.৭ মিলিয়ন টাকায় যথোপযুক্ত শিল্পখণ্ডের অংশে ৪২.৭ শতাংশ। শিল্প ঋণ বিতরণের পরিমাণ ২০১৪ সালের তুলনায় ১৬.৭ শতাংশ বৃদ্ধি পেয়ে ২০১৫ সালে ৭৪৮০৪.৩ মিলিয়ন টাকায় দাঁড়িয়েছে।

বৃহৎ শিল্প : ২০১৫ সালে ব্যাংক এশিয়ার মোট বিতরণকৃত শিল্প খণ্ডের মধ্যে বৃহৎ শিল্প ব্যাংক এফান্ডকৃত ঋণ ৭২.৪ শতাংশ। বৃহৎ শিল্পের অভ্যন্তরীণ তৈরি পোশাক শিল্পে (নিট ও গুজেনসহ) বিতরণকৃত ঋণ ১৭৬২২.৬ মিলিয়ন টাকা, যা মোট বিতরণকৃত ঋণের ১২.৪ শতাংশ।

এসএমই : ২০১৫ সালে ব্যাংকের মোট বিতরণকৃত ঋণের মধ্যে এসএমই-এর অবদান ১৫.৩ শতাংশ। ব্যাংক এশিয়ার এসএমই ব্যাংক ঋণ বিতরণ ২০১৪ সালের তুলনায় ৫.৬ শতাংশ বৃদ্ধি পেয়ে ২০১৫ সালে ২১৬৭০.৭ মিলিয়ন টাকায় দাঁড়িয়েছে।

কৃষি ঋণ : ২০১৫ সালে ব্যাংকের মোট বিতরণকৃত ঋণ ও অগ্রিমের মধ্যে কৃষি ঋণ ১.৫ শতাংশ। ২০১৪ সালের তুলনায় কৃষি ঋণ বিতরণের পরিমাণ ১০.৭ শতাংশ হ্রাস পেয়ে ২০১৫ সালে ২১৫৯.৬ মিলিয়ন টাকায় দাঁড়িয়েছে। ব্যাংকটি ২০১৫ সালে গবাদি পশু বাতের উন্নয়নের জন্য ৩৪৭.৫ মিলিয়ন টাকা ঋণ বিতরণ করেছে।

সুদ্র ঋণ : ব্যাংকটির সুদ্র ঋণ বিতরণের পরিমাণ ২০১৫ সালের তুলনায় ১৭.৯ শতাংশ হ্রাস পেয়ে ২০১৫ সালে ১২৩৭.৮ মিলিয়ন টাকায় দাঁড়িয়েছে।

মির্না ব্যাংকিং : ২০১৫ সালের তুলনায় মিন ব্যাংকিং খাতে ব্যাংকটির ঋণ বিতরণ ৩০.২ শতাংশ হ্রাস পেয়ে ২০১৫ সালে ১৪২৯৯.৯ মিলিয়ন টাকায় দাঁড়িয়েছে।

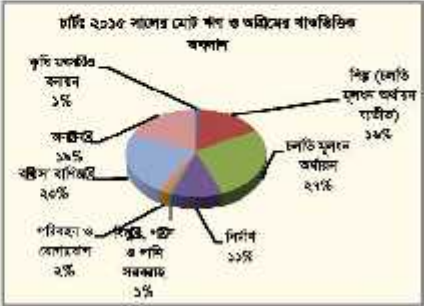
রেমিট্যান্স : ২০১৪ সালে ব্যাংকের রেমিট্যান্স অনুরোধী প্রবাহ ছিল ৪১৭৩২.৫ মিলিয়ন টাকা যা ২০১৫ সালে ৩.০ শতাংশ বৃদ্ধি পেয়ে ৪২৯৯৬.৮ মিলিয়ন টাকায় দাঁড়িয়েছে। ২০১৫ সালে ব্যাংকের রেমিট্যান্স কাজকরণ এজেন্ট ৫টি হ্রাস পেয়ে ৪১ এ দাঁড়িয়েছে। তবে, ২০১৬ সালে আনুগত্য ৫টি নতুন এজেন্ট পোশাক পরিচালনা হয়েছে।

শিক্ষাঋণ : ব্যাংকের কর্পোরেট সামাজিক দায়বদ্ধতা কার্যক্রমের মধ্যে সর্বমুখ্য শ্রেণী শিক্ষার্থীদের বৃত্তি প্রদান অন্যতম। মাধ্যমিক ও উচ্চ মাধ্যমিক পরীক্ষার ফলাফলের ভিত্তিতে ব্যাংকের প্রাথমিক শাখার মাধ্যমে এই বৃত্তি প্রদান করা হয়ে থাকে। এখন পর্যন্ত ১১০০ জন শিক্ষার্থীকে এই বৃত্তি প্রদান করা হয়েছে। এছাড়া, বঙ্গবন্ধু শেখ মুজিব মেমোরিয়াল বিশ্ববিদ্যালয়ের নার্সদের ছাত্রীসমূহের জন্য ও হলি ফ্যামিলি রেড মিসেস মেডিকেল কলেজ ছাত্রপাঠাঙ্গনের জন্য এপিডি বিডিং নির্মাণ আর্থিক সাহায্য সেবকা হয়েছে। ২০১৫ সালে ব্যাংক এশিয়া সিন্ডিকেশন খাতে ৩৫.৯ মিলিয়ন টাকা প্রদান করেছে।

অটোমেশন : Online Credit Approval System ২০১৪ সালের ৫টি শাখা থেকে উন্মুক্ত করে ২০১৫ সালে ১০৫টি শাখার চালন করা হয়েছে। মার্চ ২০১৬ সাল পর্যন্ত ১০৫ টি শাখাকে Core Banking System-এর আওতাধীন করা হয়েছে

নারী উদ্যোগ : ২০১৫ সালে ব্যাংক কর্তৃক ৮৭ জন নারী উদ্যোগকে ১০০.৮ মিলিয়ন টাকা ঋণ প্রদান করা হয়েছে, যেখানে ২০১৪ সালে ৭৯ জন নারী উদ্যোগের বিপরীতে ১২৫.৩ মিলিয়ন টাকায় ঋণ প্রদান করা হয়েছিল।

অর্থনৈতিক উন্নয়ন পরিকল্পনা : ব্যাংকটি ২০১৬ সালের মধ্যে সুদ্র ও মাঝারি পরিমাণের অর্থায়নে বিশেষভাবে অগ্রগতির সেওয়ার, একেই ব্যাংকিং, একটি বড়ি একটি শাখার এবং অন্যান্য নিকট ভৌগোলিক ডায়ালগের মাধ্যমে ব্যাংকিং সুবিধা বর্ধিতকরণের ব্যাংকিং সেবার সংকল্প করাকে আরও শক্তিশালী করার এবং প্রেক্ষিত ঋণ ৩.০ শতাংশের নিচে রাখার জন্য পরিকল্পনা গ্রহণ করেছে



ট্রাস্ট ব্যাংক লিমিটেড, বাংলাদেশ অফিস উদ্বোধনের ট্রাস্টের পশ্চদর্শীনে ব্যাংক কো-পার্নি হিসেবে ১৭ জুন ১৯৯৯ সালে শিখিত ও ৪৪ এক ১৫ জুলাই ১৯৯৯ তারিখে ব্যাংকিং লাইসেন্স প্রাপ্ত পর আগস্ট ১৯৯৯ হতে কার্যক্রম শুরু করে। এটি প্রতিষ্ঠানিক ব্যবস্থাপনার পরিচালিত একটি বাণিজ্যিক ব্যাংক যা ঢাকা ও চট্টগ্রাম স্টক এক্সচেঞ্জে তালিকাভুক্ত। ট্রাস্ট ব্যাংক ইন্ডাস্ট্রিমেট লিমিটেড এবং ট্রাস্ট ব্যাংক নিকিউরিটিজ লিমিটেড নামে ব্যাংকের ২টি সাবলিমিটারি কোম্পানিও রয়েছে। যাচ ২০১৬ পর্যন্ত ব্যাংকটির মোট ১০৭টি শাখার মধ্যে Authorized Dealer (AD) শাখার সংখ্যা ৯৩জন কর্মকর্তাসহ ১৭টিতে দাঁড়িয়েছে।

২০১৫ সালে ব্যাংকের আমানত এবং ঋণ ও অগ্রিম স্থিতি ব্যাংকিং খাতের মোট আমানত এবং ঋণ ও অগ্রিম স্থিতির যথাক্রমে ১.৯ ও ২.১ শতাংশ। ২০১৫ সালে ব্যাংকের আমানত এবং ঋণ ও অগ্রিম স্থিতি ছিল যথাক্রমে ১৫০৮৫৪.২ মিলিয়ন ও ১৩০৮৪৯.০ মিলিয়ন টাকা। ব্যাংকের ২০১৫ সালে আমানত এবং ঋণ ও অগ্রিমের গড় সুদহার যথাক্রমে ৫.১ শতাংশ ছিল। ২০১৫ সালে ব্যাংকটির আয়ের স্থিতি ২০১৪ সালের তুলনায় ১৫.৫ শতাংশ হ্রাস পেয়ে ৫৯৮৬.২ মিলিয়ন টাকায় দাঁড়িয়েছে। ব্যাংকটির ঋণ ও অগ্রিমের স্থিতির অর্থনৈতিক বাস্তবিক অবস্থা চার্টে দেখানো হলো।

উদ্বোধনোৎসব কার্যক্রমঃ

শিল্প ঋণ : ২০১৫ সালে ব্যাংকের বিতরণকৃত মোট ঋণ ও অগ্রিম ১১১৮৬৯.১ মিলিয়ন টাকার মধ্যে উৎপাদনমুখী শিল্পখণ্ডের অংশ ৪৬.৮ শতাংশ। শিল্পঋণ বিতরণের পরিমাণ ২০১৪ সালের তুলনায় ১৫.৪ শতাংশ বৃদ্ধি পেয়ে ২০১৫ সালে ৫২৩৮৬.৯ মিলিয়ন টাকায় দাঁড়িয়েছে।

কৃষি শিল্প : ২০১৫ সালে ব্যাংকের মোট বিতরণকৃত শিল্প ঋণের মধ্যে কৃষি শিল্পের শেয়ার ৯৭.০ শতাংশ। কৃষি শিল্পের আওতাধীন টেক্সটাইল শিল্পে (শিল্প ও গুজোলাসহ) বিতরণকৃত ঋণ ৯১৯২.২ মিলিয়ন টাকা, যা মোট বিতরণকৃত ঋণের ৮.২ শতাংশ।

এলএমই : ২০১৫ সালে মোট বিতরণকৃত ঋণের মধ্যে এলএমই ঋণের অবদান ৫.৭ শতাংশ। ২০১৪ সালের তুলনায় এলএমই ঋণে ঋণ বিতরণ ১৬.৬ শতাংশ বৃদ্ধি পেয়ে ২০১৫ সালে ৩৩৬৫.৫ মিলিয়ন টাকায় দাঁড়িয়েছে। ২০১৫ সালে মোট ঋণ বিতরণের অংশ মোট বিতরণকৃত ঋণের ১১.০ শতাংশে দাঁড়িয়েছে।

কৃষি ঋণ : ২০১৫ সালে ব্যাংকের মোট বিতরণকৃত ঋণ ও অগ্রিম এর মধ্যে কৃষি ঋণের শেয়ার ১.৭ শতাংশ। কৃষি ঋণ বিতরণের পরিমাণ ২০১৪ সালের তুলনায় ১২৫.০ শতাংশ বৃদ্ধি পেয়ে ২০১৫ সালে ১৯০৯.৬ মিলিয়ন টাকায় দাঁড়িয়েছে। এছাড়া, ব্যাংকটি অর্থবছর ১৫-১৬ এর দিশত ব্যাংকের উন্নয়নে ১২০.০ মিলিয়ন টাকা ঋণ দিয়েছে।

সুদ ঋণ ও ছুদ ঋণ : ২০১৪ সালে ব্যাংকটির বিতরণ ২৭৫৫.০ মিলিয়ন টাকা ছিল। ২০১৫ সালে এ ব্যাংকের বিতরণকৃত ঋণের পরিমাণ ১৮০৬.৫ মিলিয়ন টাকা। এখাতে ঋণের পরিমাণ কমে গেলেও ২০১৬ সালে তার পরিমাণ বৃদ্ধি পাবে।

প্রিন্স ব্যাংকিং : ২০১৪ সালে ব্যাংকটির প্রিন্স ব্যাংকিং খাতে ঋণের পরিমাণ ২০৫৮০.৪ মিলিয়ন টাকা থেকে বৃদ্ধি পেয়ে ২০১৫ সালে এখাতে ঋণের পরিমাণ ২৪৯২০.৪ মিলিয়ন টাকায় দাঁড়িয়েছে। মূলতঃ সাময়িক সচেতনতার কারণে প্রিন্স ব্যাংকিং কার্যক্রমে বিতরণ বৃদ্ধি হয়েছে।

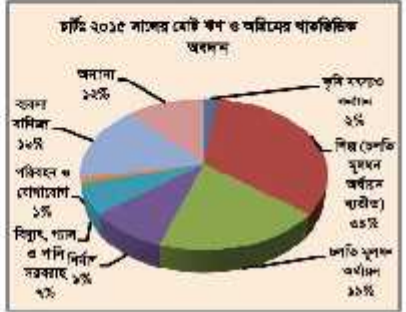
রেমিট্যান্স : ২০১৫ সালে রেমিট্যান্সের পরিমাণ ২০১৪ সালের তুলনায় ৪৭.৯ শতাংশ বৃদ্ধি পেয়ে ২৪১৪৮.০ মিলিয়ন টাকায় দাঁড়িয়েছে।

সিদ্ধান্তদায় : ২০১৪ সালে ট্রাস্ট ব্যাংকের সিদ্ধান্তদায় কার্যক্রমে অবদান ছিল ৮১.৬ মিলিয়ন টাকা যা ২০১৫ সালে ৩০.৫ শতাংশ বৃদ্ধি পেয়ে ১০৮.৫ মিলিয়ন টাকায় উন্নীত হয়। ব্যাংকের মূলধন ও সাময়িক দায়বদ্ধতা বৃদ্ধির জন্য এ খাতে অবদান বেড়েছে।

বোঝাই ব্যাংকিং : ব্যাংকটির প্রকৃতিমূল আকাউন্ট ব্যাংক ২০১৪ সালে ৭৯.৫ মিলিয়ন টাকা থেকে বৃদ্ধি পেয়ে ২০১৫ সালে ১৬১.৮ মিলিয়ন টাকা এবং সেনসেদের পরিমাণ ২০১৪ সালে ১৩৫৩.৮ মিলিয়ন টাকা থেকে বৃদ্ধি পেয়ে ২০১৫ সালে ৩৪৩৫.৭ মিলিয়ন টাকা দাঁড়িয়েছে। এছাড়াও ব্যাংকটির বোঝাই মালির গ্রাহক সংখ্যা ২০১৪ সালের ৪০৫৩৩ জন থেকে বৃদ্ধি পেয়ে ২০১৫ সালে ৫৬৭২৯ জন হয়েছে।

মারী উদ্যোগ : ২০১৫ সালে ২৬৫ জন মারী উদ্যোগতাকে ৩০৮.৭ মিলিয়ন টাকা ঋণ প্রদান করা হয়েছে, যা ২০১৪ সালে ২৫০ জন মারী উদ্যোগের বিপরীতে ৩৯৫ ১৯৯.১ মিলিয়ন টাকার তুলনায় ৫৫.০ শতাংশ বেশী।

তরিকা উন্নয়ন পরিকল্পনা : ট্রাস্ট ব্যাংক ব্যাংকিং সুবিধা বর্জিত এলাকার জনগণকে ব্যাংকিং কার্যক্রমে আকর্ষণ করতে টেকসই উন্নয়ন ও প্রকৃতি ধরে রাখতে সক্ষম। ব্যাংকটি ইসলামিক ব্যাংকিং কার্যক্রমে বিস্তারের পাশাপাশি উৎপাদনমুখী, মারী উদ্যোগ, এসএমই ও কৃষি খাতে ঋণ সহায়তা সম্ভারগুলোর মাধ্যমে সরকারের ঋণকল্প-২০২১ অর্জনে সহযোগী হতে চায়।



শাহজালাল ইসলামী ব্যাংক লিমিটেড

www.shahjalalbank.com.bd

দেশের অর্থনৈতিক অবকাঠামো নির্মাণসহ কল্যাণমুখী আর্থসামাজিক সেবার লক্ষ্যে শাহজালাল ইসলামী ব্যাংক লিমিটেড ১০ মে ২০০১ তারিখে ব্যাবসায়িক কার্যক্রম শুরু করে। এ ব্যাংকের সকল কার্যক্রম ইসলামী শরীহাহ মোতাবেক পরিচালিত হয়। বিনিয়োগসহ মুদাফা থেকে অনুপ্রাণিত হয়ে আশানুভাবীসেবকে মুদাফা প্রদান করা হয়। ২০১৫ সাল শেষে ব্যাংকের পরিচালিত মুদাফা দাঁড়িয়েছে ৭৩৪৬.৯ মিলিয়ন টাকা।

২০১৫ সালে ব্যাংকের অসমানিত এবং বিনিয়োগ (ঋণ ও অগ্রিম) স্থিতির অংশ ব্যাবসায়িক খাতের চারটি অসমানিত এবং বিনিয়োগ (ঋণ ও অগ্রিম) স্থিতির দৃষ্টান্তে ১.৩ শতাংশ ও ১.৬ শতাংশ। ব্যাংকের অসমানিত স্থিতি ২০১৪ সালের তুলনায় ১০.৮ শতাংশ বৃদ্ধি পেলে ২০১৫ সালে ১০৯২৫.৭ মিলিয়ন টাকায় দাঁড়িয়েছে। অপরদিকে বিনিয়োগ (ঋণ ও অগ্রিম) স্থিতির পরিমাণ ২০১৪ সালের তুলনায় ১৫.২ শতাংশ বৃদ্ধি পেলে ২০১৫ সালে ৯৬৮৩৪.৭ মিলিয়ন টাকায় দাঁড়ায়, যা অসমানিত স্থিতির ১৮.৬ শতাংশ। ২০১৫ সালে অসমানিত এবং বিনিয়োগ (ঋণ ও অগ্রিম) শতাংশের ব্যবধান ৫.০ শতাংশ। ২০১৫ সালে ব্যাংকের অভিবৃদ্ধি কার্যক্রমের স্থিতি ২০১৪ সালের তুলনায় ৩৯.৭ শতাংশ হ্রাস পেয়ে ১৪৭৭.০ মিলিয়ন টাকায় দাঁড়িয়েছে। ব্যাংকের ঋণ ও অগ্রিমের স্থিতি অর্থনৈতিক স্বাভাবিকিত অসমান চার্টে দেখানো হলো।

উদ্বোধনকৃত কার্যক্রম :

শিল্প ঋণ : ২০১৫ সালে ব্যাংকের বিতরণকৃত মোট বিনিয়োগ এর মধ্যে শিল্প বিনিয়োগের অংশ ৪৭.৩ শতাংশ। শিল্প বিনিয়োগ বিতরণের পরিমাণ ২০১৪ সালের তুলনায় ৭৩.৮ শতাংশ বৃদ্ধি পেয়ে ২০১৫ সালে ১৮৩৩৫.০ মিলিয়ন টাকায় দাঁড়িয়েছে। মুদাফা চলামান অর্থনৈতিক স্থিতিশীলতা বিক্রয় খাফর শিল্প ঋণ বিতরণ বৃদ্ধি যাচ্ছে।

বৃহৎ শিল্প : ২০১৫ সালে মোট বিতরণকৃত শিল্প বিনিয়োগের মধ্যে বৃহৎ শিল্পের অবদান ৭৫.৭ শতাংশ। বৃহৎ শিল্পের আওতায় ১তমি পোশাক শিল্প (গিট ও এডভান্স) বিতরণকৃত বিনিয়োগ ৪৪৪৫.০ মিলিয়ন টাকা, যা মোট বিতরণকৃত বিনিয়োগের ১১.৩ শতাংশ। এছাড়াও টেক্সটাইল শিল্পে বিতরণকৃত বিনিয়োগ ২৭৩৫.০ মিলিয়ন টাকা, যা মোট বিতরণকৃত বিনিয়োগের ৭.০ শতাংশ এবং ঝাড়া প্রক্রিয়াকৃত শিল্পে বিতরণকৃত বিনিয়োগ ৩৩৮৮.০ মিলিয়ন টাকা, যা মোট বিতরণকৃত বিনিয়োগের ৮.৫ শতাংশ।

এসএমই ঋণ : ২০১৫ সালে মোট বিতরণকৃত ঋণের মধ্যে এসএমই

ঝাড়ের অবদান ৩৯.৮ শতাংশ। ২০১৪ সালের তুলনায় এসএমই খাতে বিনিয়োগ বিতরণ ৪৪.২ শতাংশ বৃদ্ধি পেলে ২০১৫ সালে ১৫৭০২.০ মিলিয়ন টাকায় দাঁড়িয়েছে। ২০১৫ সালে কোকাস ঋণ বিতরণের অংশ মোট বিতরণকৃত ঋণের ৫.১ শতাংশ দাঁড়িয়েছে।

কৃষি ঋণ : ২০১৫ সালে ব্যাংকের মোট বিতরণকৃত বিনিয়োগ এর মধ্যে কৃষি ঋণের শেয়ার ৮.৭ শতাংশ। কৃষি বিনিয়োগ বিতরণের পরিমাণ ২০১৪ সালের তুলনায় ৪.৮ শতাংশ বৃদ্ধি পেয়ে ২০১৫ সালে ৩৪২১ মিলিয়ন টাকায় দাঁড়িয়েছে।

সুদূর ঋণ : ২০১৫ সালে ব্যাংকের মোট বিতরণকৃত বিনিয়োগ এর মধ্যে সুদূর বিনিয়োগের শেয়ার ২০.১ শতাংশ। সুদূর বিনিয়োগ বিতরণের পরিমাণ ২০১৪ সালের তুলনায় ৯৩.২ শতাংশ বৃদ্ধি পেয়ে ২০১৫ সালে ৭৪৪০.০ মিলিয়ন টাকায় দাঁড়িয়েছে।

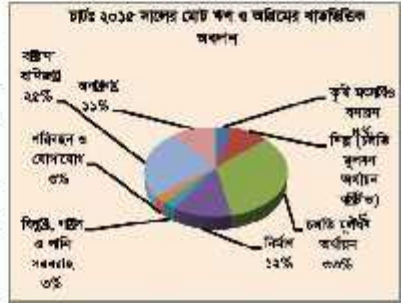
স্ট্রিম ব্যাবসায়িক : ২০১৫ সালে ব্যাংকের মোট বিতরণকৃত বিনিয়োগ এর মধ্যে স্ট্রিম কলিমাল এর শেয়ার ০.২ শতাংশ। এর মধ্যে Direct Finance স্ট্রিম কলিমাল ৬.০ মিলিয়ন এবং In-Direct Finance স্ট্রিম কলিমাল ১৪.৪ মিলিয়ন।

রেসিটাশন : ২০১৪ সালের তুলনায় ২০১৫ সালে রেসিটাশন এর পরিমাণ ৩০৫.০ মিলিয়ন টাকা বৃদ্ধি পেয়ে ৩৫৪৬.৯ মিলিয়ন টাকায় দাঁড়িয়েছে। বহুলাংশে ব্যাংক কর্তৃক বিদেশ থেকে বৈধ চ্যান্সেলো টাকা প্রেরণ উৎসাহিত ও সহজতর করার পাশাপাশি আয়ানের বৈশেষিক প্রতিদ্বন্দী ব্যাংকের শখ্যা বাড়ায় রেসিটাশন বৃদ্ধি পেয়েছে।

সিএলসার : ২০১৫ সালের সিএলসার কার্যক্রম সার্বিক ব্যয় ছিল সর্বমোট ৫৬.৫ মিলিয়ন টাকা।

অটোমেশন : ২০১৫ সালে RITIS সফটওয়্যার এবং সাংশন স্ক্রিনিং সফটওয়্যারের সফল বাস্তবায়ন করা হয়েছে। এসএমইস সেবর মান উন্নয়নের লক্ষ্যে ব্যাংকের জেডের পরিবর্তন করা হয় ও সেবার মান বৃদ্ধি করা হয়। কোর ব্যাবসায়িক সফটওয়্যারের মাধ্যমে ইউটিলিটি বিক পেয়েটের ক্ষেত্রে ডিজিটালি ও ডেনাকা অন্তর্ভুক্ত করা হয়েছে। ব্যাংকের HACH কার্যক্রম সফটওয়্যারটি কোর ব্যাবসায়িক এর সাথে ইন্টিগ্রেশন সম্পন্ন করা হয়েছে। Inhouse payroll software ব্যাংকের প্রধান কার্যালয়সহ সকল শাখায় বাস্তবায়ন সম্পন্ন হয়েছে।

নারী উদ্যোগ : ২০১৫ সালে ১৩৯ জন নারী উদ্যোগীকে ৮৩৬.০ মিলিয়ন টাকা ঋণ প্রদান করা হয়েছে, যা ২০১৪ সালে ১০৩ জন নারী উদ্যোগীর বিপরীতে প্রদানকৃত ৯৭৬.০ মিলিয়ন টাকার তুলনায় ১৪.৩ শতাংশ কম।



যমুনা ব্যাংক লিমিটেড ও জুন ২০১১ তারিখে ব্যাংকিং কার্যক্রম শুরু করে। দেশের অর্থস্থিতিশীল ব্যবসায়ীদের সমন্বয়ে এর পরিচালনা পর্ষদ গঠিত। ২০১৫ সাল শেষে ব্যাংকের পরিচালিত মুদ্রণ শক্তির মোট ক্ষমতা ৬২৪১.২ মিলিয়ন টাকা। মার্চ ২০১৬ পর্যন্ত ব্যাংকের মোট ১০২টি শাখার মধ্যে Authorized Dealer (AD) শাখার সংখ্যা ২১টিতে পরিণত হয়েছে।

২০১৫ সালে ব্যাংকের আয়নত এবং ঋণ ও অগ্রিম এর অংশ ব্যাংকিং খাতের আয়নত এবং ঋণ ও অগ্রিমের মোট পরিমাণের যথাক্রমে ১.৫ ও ১.৪ শতাংশ। ব্যাংকের আয়নত ২০১৪ সালের তুলনায় ৩.৭ শতাংশ বৃদ্ধি পেয়ে ২০১৫ সালে ১১৮৩৪৯.২ মিলিয়ন টাকার দাঁড়িয়েছে। অপরদিকে ঋণ ও অগ্রিম এর পরিমাণ ২০১৪ সালের তুলনায় ১২.০ শতাংশ বৃদ্ধি পেয়ে ২০১৫ সালে ৮৭২৫২.৩ মিলিয়ন টাকায় দাঁড়িয়েছে, যা মোট আয়নতের ৭৫.৪ শতাংশ। ২০১৫ সালে আয়নত এবং ঋণ ও অগ্রিমের গড় সুস্ফার ব্যবধান ৫.৩ শতাংশ। ২০১৫ সালে ব্যাংকের ভারস্য ২২.৬ শতাংশ গ্রাস পেয়ে ২০৫২১ মিলিয়ন টাকার দাঁড়িয়েছে। ব্যাংকের ঋণ ও অগ্রিমের স্থিতির অর্থনৈতিক খাত ভিত্তিক অবদান চার্টে দেখানো হলো।

উল্লেখযোগ্য অর্জনসমূহ

শিল্প ঋণ : ২০১৫ সালে ব্যাংকের মোট ঋণ ও অগ্রিম এর মধ্যে শিল্পখাতের অংশ ২২.২ শতাংশ। শিল্প খাতের পরিমাণ ২০১৪ সালের তুলনায় ১৯.২ শতাংশ হ্রাস পেয়ে ২০১৫ সালে ২২৫২১.৪ মিলিয়ন টাকায় দাঁড়িয়েছে।

বৃহৎ শিল্প : ২০১৫ সালে বৃহৎ শিল্পের মধ্যে কৈরি পোশাক শিল্প বিভাগকৃত ঋণ ১১৭০৬.৪ মিলিয়ন টাকা, যা মোট বিভাগকৃত ঋণের ১১.৬ শতাংশ।

SME : ২০১৫ সালে SME খাতে বিভাগকৃত মোট ঋণ পূর্ববর্তী বছরের তুলনায় ২৩.১ শতাংশ বৃদ্ধি পেয়ে ১২৪৭৮.৭ মিলিয়ন টাকা হয়েছে। মুদ্রণ SME খাতের উপর ঋণ দেয়ার কারণে SME-এর ঋণ বৃদ্ধি ঘটেছে।

কৃষি ঋণ : ২০১৫ সালে ব্যাংকের মোট বিভাগকৃত ঋণের মধ্যে কৃষি ঋণের দেয়ার ১.০ শতাংশ। কৃষি ঋণ বিভাগের পরিমাণ ২০১৪ সালের তুলনায় ২৬.৮ শতাংশ হ্রাস পেয়ে ২০১৫ সালে ৯৮-৭.৬ মিলিয়ন টাকায় দাঁড়িয়েছে।

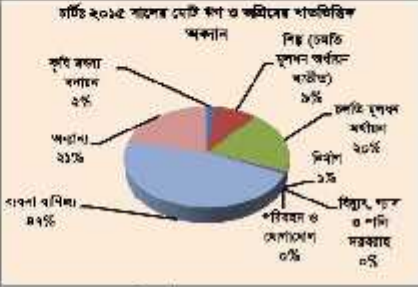
স্বল্প ব্যাংকিং : যমুনা ব্যাংক লিমিটেড ন্যায়ন্যায়ো ফুলানি, সৌরশক্তি, ইটপাট, ব্যাংকো-গান, স্ট্যান্ডার্ড স্কল এ সান্ত্রী প্রযুক্তি, পুনঃপ্রতিষ্ঠা করণ উপযোগী দ্রব্য প্রস্তুতকরণ প্রকল্প সহ পরিবেশ বাঁচানো বিভিন্ন প্রকল্পে অর্থায়ন এগিয়ে এসেছে। ২০১৬ সালের প্রকল্প পরিবেশবাঁচানো অর্থায়নের বার্ষিক লক্ষ্যমাত্রা অর্জনের জন্য সুস্পষ্ট নির্দেশনা ও কর্মপরিকল্পনা সহ প্রয়োজনীয় উদ্যোগ গ্রহণ করা হয়েছে।

রেমিট্যান্স : রেমিট্যান্স এর পরিমাণ ২০১৪ সালের তুলনায় ৪৬.২ শতাংশ বৃদ্ধি পেয়ে ২০১৫ সালে ১১৬৩১.৭ মিলিয়ন টাকায় দাঁড়িয়েছে। মুদ্রণ বিক্রি Exchange House এর মাধ্যমে বিশেষ যোগেটিং কর্মকাণ্ড পরিচালনা করা হত, ব্যাংকের বিভিন্ন Product & Service সমূহ NRB হস্তের নিকট পরিচিতি করা ইত্যাদি কারণে রেমিট্যান্স এর বৃদ্ধি ঘটেছে।

লিডেনসার : যমুনা ব্যাংক লিমিটেডের লিডেনসার অংশ হিসাবে ২০০৮ সালে যমুনা ব্যাংক লিমিটেডের প্রতিষ্ঠা করেছে। ব্যাংক যমুনা ব্যাংক লিমিটেডের মাধ্যমে সমাজের সুবিধা বর্ধিত মেধাবী ছাত্র ছাত্রীদের সেবাশুভকর পাঠদায়িত্ব নিচ্ছে। এছাড়া ব্যাংক বিনামূল্যে চকু চিকিৎসা, রক্তচাপ কর্মসূচী, গর্ভাবস্থার সুস্থিতি সাহায্য, বৃক্ষ রোপন, গ্রীষ্মপ্রাথমিক বিদ্যালয় প্রতিষ্ঠা, কৃষিক্ষেত্র প্রশিক্ষণ কেন্দ্র ও কোম্পানি শিক্ষা কেন্দ্র প্রতিষ্ঠা এবং শিশু কর্মসূচীর আয়োজন করেছে। ২০১৫ সালে লিডেনসার কার্যক্রম এর পরিমাণ সাঁড়ান ৩৭.১ মিলিয়ন টাকা, যা ২০১৪ সালে ছিল ৬১.১ মিলিয়ন টাকা।

মোবাইল ব্যাংকিং : বাংলাদেশ ব্যাংকের Guideline on Mobile Financial Services (MFS) for the Banks শীর্ষক নীতিমালার বর্তিত সেবা সহজ প্রদানের নিমিত্তে যমুনা ব্যাংক- শিহর কোম্পানি নামে মোবাইল ব্যাংকিং সেবা চালু করেছে। ২০১৪ সালে ব্যাংকের গ্রাহক সংখ্যা ছিল মোট ২৩ লক্ষ, ডিজিটালিটির এর সংখ্যা মোট ২ টি এবং এজেন্ট সংখ্যা মোট ৩টি। বর্তমানে ব্যাংকের গ্রাহক সংখ্যা মোট ১০৬-২৮ লক্ষ, ডিজিটালিটির এর সংখ্যা মোট ১১ টি এবং এজেন্ট সংখ্যা মোট ২৮ টি।

অটোমেটেশন : যমুনা ব্যাংক ও প্রগতি সিস্টেম এর যৌথ উদ্যোগে শিহর কোম্পানি নামে মোবাইল ফিন্যান্সিয়াল সার্ভিস (এমএফএস) চালু করা হয়েছে। আধুনিক অনলাইন সুবিধা ও এটিএম বুথ সহ ব্যাংকটির ৩৫ টি নতুন শাখা খোলা হয়েছে। নির্বাহীদের দক্ষতাকে অগ্রাধিকার দিচ্ছে। সুবিধা প্রদান করা করা হয়েছে। ব্যাংকিং সফটওয়্যারে অনলাইন জোনালো সেবার ট্রানজেকশন সুবিধা দেয়া হয়েছে। নিম্ন হেয়ারের দ্বারা গুয়ালি বিপ কন্সল্টেশন সফটওয়্যার সফলতার সাথে কৈরি ও কার্যনির্বাহী করা হয়েছে। এর মাধ্যমে ২৭ টি সফল ভিত্তিক শাখায় সেবা প্রদান করা হচ্ছে। এছাড়া ডিজিটালিটি, ডেপলো বিল উপযোগী কর্মসূচীর সেবা হচ্ছে। নিম্ন হেয়ারের দ্বারা কোম্পানি ও কমন সার্ভিস বিভাগের জন্য ইন্সট্যান্ট বাসসফলনা সফটওয়্যার সফলতার সাথে কৈরি ও কার্যনির্বাহী করা হয়েছে। যমুনা ব্যাংকের ২৩ শাখায় ইসলামিক ব্যাংকিং সেন্টার তৈরি করা হয়েছে।



ব্র্যাক ব্যাংক লিমিটেড

www.bracbank.com

ব্যাবিং সেবাকে শহরের বাইরে প্রত্যেক অঞ্চলের উদ্যোগ তথা পশমানুষের নিকট পৌঁছে দেয়ার লক্ষে ২০০১ সালে যাত্রা শুরু করে ব্র্যাক ব্যাংক লিমিটেড। ব্যাংকের অর্ধেকের বেশি ঋণ বার সুদ্র ও মাঝারি ব্যক্তায় বা এস.এম.ই নামে পরিচিত। ১৭২টি শাখা, ৪৭৯টি এস.এম.ই ইউনিট নিয়ে দেশব্যাপী সেবা প্রদান করছে ব্র্যাক ব্যাংক। ব্যাংকটির মার্চ ২০১৬ পর্যন্ত মোট ১৭৫টি শাখার মধ্যে Authorized Dealer (AD) শাখার সংখ্যা ১৬৬ জন কর্মচারীসহ ৩৩টিতে দাঁড়িয়েছে।

২০১৫ সালে ব্যাংকের আমানত স্থিতি এবং ঋণ ও অগ্রিম স্থিতির শেয়ার ব্যাবিং ব্যাংকের মোট আমানত এবং ঋণ ও অগ্রিম স্থিতি যথাক্রমে ১.৮ ও ২.৪ শতাংশ। ২০১৫ সালে ব্যাংকের আমানত ও ঋণ ও অগ্রিম এর পরিমাণ ১৪৩৩২০.৫ ও ১৪৭৪৩৩.৬ মিলিয়ন টাকায় দাঁড়িয়েছে। ২০১৫ সালে ব্যাংকের আমানত এবং ঋণ ও অগ্রিমের গড় সুদাহার ব্যবধান ছিল ৩.৮ শতাংশ। ব্যাংকটির ঋণ ও অগ্রিমের স্থিতির অর্থনৈতিক খাতজৈবিক অবদান চার্ট-এ দেখানো হলো।

উল্লেখযোগ্য কার্যক্রম :

শিল্পঋণ : শিল্প ঋণ বিতরণের পরিমাণ ২০১৪ সালের তুলনায় ১৮.১ শতাংশ বৃদ্ধি পেয়ে ২০১৫ সালে ১৪৩৩৬.৬ মিলিয়ন টাকায় দাঁড়িয়েছে।

বৃহৎ শিল্প : ২০১৫ সালে মোট বিতরণকৃত শিল্প ঋণের মধ্যে বৃহৎ শিল্পের শেয়ার ৭৯.২ শতাংশ। বৃহৎ শিল্পের আওতায় উঠে পেশাক শিল্প (নিউ ও গুডেনার) বিতরণকৃত ঋণ ২৮৫৭.৪ মিলিয়ন টাক

এসএমইঋণ : ২০১৫ সালে মোট বিতরণকৃত ঋণের মধ্যে এসএমই-এর অবদান ৫৯.০ শতাংশ। এস.এম.ই ঋণ বিতরণ ২০১৫ সালে ২৮৭৩০.৫ মিলিয়ন টাকায় দাঁড়িয়েছে।

কৃষি ঋণ : ২০১৫ সালে ব্যাংকের মোট বিতরণকৃত ঋণ ও অগ্রিম এর মধ্যে কৃষি ঋণের শেয়ার ২.৪ শতাংশ। কৃষি ঋণ বিতরণের পরিমাণ ২০১৪ সালের তুলনায় বৃদ্ধি পেয়ে ২০১৫ সালে ১১৮৩.১ মিলিয়ন টাকায় দাঁড়িয়েছে। ব্যাংকটি প্রবাদিতপ্ত পাঠের উন্নয়নের জন্য ঋণ দিচ্ছে।

রেমিট্যান্স : হ্রাসিয়েপিতা বৃদ্ধি এবং রেমিট্যান্স ব্যবসা সংকুচিত হলেও ২০১৪ সালের তুলনায় ২০১৫ সালে রেমিট্যান্স ১২.৮ শতাংশ বৃদ্ধি পেয়ে ৫৪০৩৮.০ মিলিয়ন টাকায় দাঁড়িয়েছে। ব্যাংকটি ৪৮টি এজেন্টের মাধ্যমে রিমিটেন্স প্রবাহ সহজে ও দ্রুত করার পদক্ষেপ গ্রহণ করেছে, যার মধ্যে BRAC Saajan, Express Money, Western Union, MoneyGram, IMB উল্লেখযোগ্য।

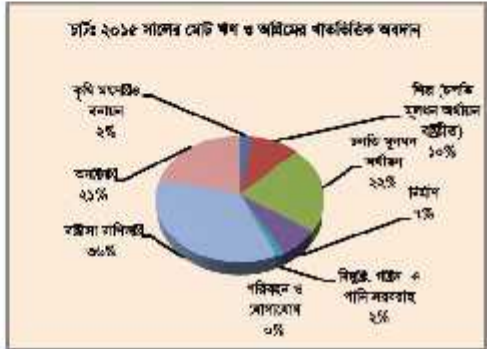
সিএমআর : ব্র্যাক ব্যাংক সিএমআর-এ শিকা, সনাক্তসেবা, প্রাকৃতিক মুদ্রণ ও শিল্প সংকুচিতে বিনিয়োগ করে। ২০১৪ সালে সিএমআর-এ মোট ঋণ ছিল ৪২.৮ মিলিয়ন টাকা এবং ২০১৫ সালে ৬০.৮ মিলিয়ন টাকা।

সোবইল ব্যাবিং : ব্যাংকটির সোবইল ব্যাবিং গ্রাহক সংখ্যা ২০১৪ সালের ১ কোটি জন থেকে বৃদ্ধি পেয়ে ২০১৫ সালে ১.৫ কোটি জন হয়েছে। ব্যাবিং সোনসেনের মোট পরিমাণ ৮৬০৮১৫.৮ মিলিয়ন টাকা থেকে বৃদ্ধি পেয়ে ২০১৫ সালে ১২৯৪১০৮.৮ মিলিয়ন টাক হয়েছে।

অটোমেসন : ব্যাংকটির সব শাখাই কোর ব্যাবিং-এর আওতাধীন।

নারী উদ্যোগ : ২০১৫ সালে ৫৩২ জন নারী উদ্যোগতাকে ২৬০.১ মিলিয়ন টাকা ঋণ বিতরণ করা হয়েছে, যা ২০১৪ সালে ২০০ জন নারী উদ্যোগতার বিপরীতে ১৬৯.৫ মিলিয়ন টাকার তুলনায় ৭৪.০ শতাংশ বেশী।

অবিবর্তিত উন্নয়ন পরিকল্পনা : প্রচলিত ব্যাবিকল্পের বাইরে থাকা উদীয়মান সম্ভাবনাময় ক্ষুদ্র ও মাঝারি উদ্যোগীদের (এসএমই) সহজে ঋণ সুবিধা প্রদানের পরিকল্পনা রয়েছে। আর্থিক খাতের ত্রেণ্ডসেটির নীতিমালা ও নিয়মানুসঙ্গ সম্পূর্ণ পরিপালন করে ত্যাগুক্তিত্ত ব্যাবিং সেবা প্রদান করবে ব্র্যাক ব্যাংক লিমিটেড।



৩ জুন ২০১৩ তারিখে দি ফার্মার্স ব্যাংক লিমিটেড তার কার্যক্রম শুরু করেছে। পুনশ্চন কর্পোরেট শাখা উদ্ভোধনের সময়ে ব্যাংকটি তাঁর বার্ষিক কার্যক্রম শুরু করেছে। ব্যাংকটির মার্চ ২০১৬ পর্যন্ত মোট ৩৮টি শাখার মধ্যে Authorized Dealer (AD) শাখার সংখ্যা ৪টিতে দাঁড়িয়েছে।

২০১৫ সালে ব্যাংকের আমানত এবং ঋণ ও অগ্রিম স্থিতির অংশ ব্যাংকিং খাতের মোট আমানত এবং ঋণ ও অগ্রিম স্থিতির উভয়ক্ষেত্রে ০.৪ শতাংশ। ২০১৫ সাল শেষে ব্যাংকের আমানত ও ঋণ ও অগ্রিম এর পরিমাণ ৫৪৮২৬.৫ ও ২৫৬১১.৪ মিলিয়ন টাকায় দাঁড়িয়েছে। ২০১৫ সালে ব্যাংকের আমানত এবং ঋণ ও অগ্রিমের সুদের গড় ব্যাধান ছিল ৫.০ শতাংশ। ২০১৫ সালে ব্যাংকটির অরলোবের হিঁচি ১০১৬.১ মিলিয়ন টাকায় দাঁড়িয়েছে। ঋণ ও অগ্রিমের হিঁচির অর্থনৈতিক বাস্তবিক অবদান চার্ট-এ দেখানো হলো।

উল্লেখযোগ্য কার্যক্রম :

শিল্পঋণ : ২০১৪ সালে দি ফার্মার্স ব্যাংক লিমিটেডের বিতরণকৃত শিল্পঋণের পরিমাণ ছিল ২৩৯৪.৫ মিলিয়ন টাকা। ২০১৫ সালে ব্যাংকের বিতরণকৃত মোট ঋণ ৩২৯২৮.৬ মিলিয়ন টাকার মধ্যে শিল্পঋণের অংশ ১.১ শতাংশ। ২০১৫ সালে বিতরণকৃত শিল্পঋণের পরিমাণ ৩৬০.৪ মিলিয়ন টাকায় দাঁড়িয়েছে।

বৃহৎ শিল্প : ২০১৫ সালে মোট বিতরণকৃত শিল্প ঋণের মধ্যে বৃহৎ শিল্পের অবদান ১০.৫ শতাংশ। বৃহৎ শিল্পের আওতায় ঠেঁরি পোশাক শিল্প (মিট ও জেডেনলহ) বিতরণকৃত ঋণ ২৯০.০ মিলিয়ন টাকা।

এসএমই : ২০১৫ সালে মোট বিতরণকৃত ঋণের মধ্যে SME-এর অবদান ৩০.৭ শতাংশ। ২০১৫ সালে জেলা ঋণ বিভাগের অংশে মোট বিতরণকৃত ঋণের ৩১.৫ শতাংশে দাঁড়িয়েছে। ২০১৫ সালে জেলা ঋণ বিতরণের মোট পরিমাণ ৬০৭৫.৩ মিলিয়ন টাকা।

কৃষি ঋণ : ২০১৫ সালে ব্যাংকের মোট বিতরণকৃত ঋণ ও অগ্রিম এর মধ্যে কৃষি ঋণের শেয়ার ১.০ শতাংশ। কৃষি ঋণ বিতরণের পরিমাণ ২০১৫ সালে ৩২২.০ মিলিয়ন টাকায় দাঁড়িয়েছে। ২০১৪ সালের তুলনায় ২০১৫ সালে কৃষি ঋণ ৭৫.৭ শতাংশ বৃদ্ধি হয়েছে। ২০১৫ সালে গবাদি পশু খাতের উন্নয়নের জন্যও ঋণ দিচ্ছে।

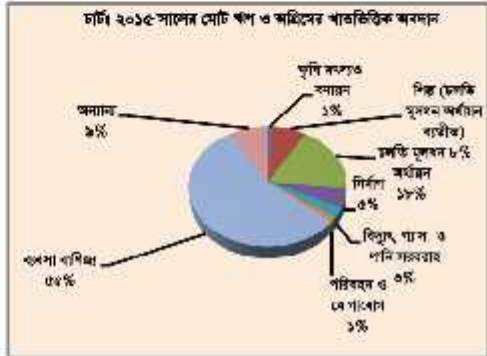
রেমিট্যান্স : ২০১৫ সালে ব্যাংকের রেমিট্যান্স এর পরিমাণ ছিল ১৪৫.০ মিলিয়ন টাকা। ব্যাংকটি Xpress Money, Cash Express, RIA, Transfacr এবং ৪টি এজেন্ট এর মাধ্যমে রেমিট্যান্স প্রবাহ সহজ ও দ্রুত করার পদক্ষেপ গ্রহণ করেছে।

সিগনচার : ২০১৪ সালে সিগনচার বকে ২.৭ মিলিয়ন টাকা বিতরণ করেছে। ২০১৫ সালে শিক্ষা, স্বাস্থ্য, স্কোলাহা, সংস্কৃতি ও অন্যান্য খাতে ৩.৫ মিলিয়ন টাকা বিতরণ করা হয়।

অটোমেঞ্চন : ডল থেকেই দি ফার্মার্স ব্যাংক লিমিটেড সম্পূর্ণ অটোমেটেড পদ্ধতিতে কার্যক্রম পরিচালনা করেছে এবং সবগুলো শাখাই Core Banking System এর আওতাধীন।

নারী উদ্যোক্তা : ২০১৫ সালে ০৫ জন নারী উদ্যোক্তাকে ৭.১ মিলিয়ন টাকা ঋণ বিতরণ করা হয়।

ভবিষ্যৎ উন্নয়ন পরিকল্পনা : দি ফার্মার্স ব্যাংক, বাংলাদেশ ব্যাংকের নির্দেশনা মোতাবেক গ্রীন ব্যাংকিং চর্চার লক্ষ্য বাস্তবায়ন এবং আমানত সংরক্ষণ ও উল্লেখযোগ্য পরিমাণে ঋণ প্রদানের পরিকল্পনা গ্রহণ করেছে। বাংলাদেশ ব্যাংকের নিয়ম অনুযায়ী ব্যাংকটির মোট ঋণের দুইভাগ ৫ শতাংশে কৃষি ঋণ হিসাবে ১১.০ শতাংশে সুদে কৃষকদের বিতরণের লক্ষ্যমাত্রা পূরণ করবে। প্রান্তিক কৃষক, বর্ষাচাষী, শিল্প উদ্যোক্তা, নতুন উদ্যোক্তা, নারী উদ্যোক্তাদেরকে ঋণ প্রদানের পরিকল্পনা গ্রহণ করেছে ব্যাংকটি।



মেঘনা ব্যাংক লিমিটেড ২০ মার্চ ২০১৩ তারিখে শারলিক লিমিটেড কোম্পানিতে নিবন্ধিত হয়ে বাংলাদেশ ব্যাংকের পূর্বানুমোদনক্রমে বেসরকারি বাণিজ্যিক ব্যাংক হিসেবে যাত্রা শুরু করে। ব্যাংকটি ৯ মে ২০১৩ তারিখে বাংলাদেশ ব্যাংকের অনুমোদনক্রমে ব্যাংক কোম্পানি আইনের ৩২(১) ধারা অনুসারে ব্যাংকিং কার্যক্রম শুরু করে। মার্চ ২০১৬ শেষে ব্যাংকটি ২৬টি শাখা নিয়ে ব্যাবহিক কার্যক্রম পরিচালনা করেছে।

২০১৫ সালে ব্যাংকের আদানত এবং ঋণ ও অগ্রিম স্থিতি ব্যাবহিক শর্তের সোট আদানত এবং ঋণ ও অগ্রিম স্থিতির উত্তরসেত্রে ০.২ শতাংশ। ব্যাংকের আদানত স্থিতি ২০১৪ সাল শেষের তুলনায় ৭৯.১ শতাংশ বৃদ্ধি পেয়ে ২০১৫ সাল শেষে ১৩০৩৭.৭ মিলিয়ন টকার দাঁড়িয়েছে। অংশসিক, ঋণ ও অগ্রিম স্থিতির পরিমাণ ২০১৪ সালের তুলনায় ১০০.০ শতাংশ বৃদ্ধি পেয়ে ২০১৫ সালে ১৪৩৬৫.১ মিলিয়ন টকার দাঁড়িয়েছে, যা সোট আদানত স্থিতির ১১.৭ শতাংশ। মূলতঃ নূনের হার এবং বিপণন বিভাগের গ্রুটটোর কারণে আদানত স্থিতির বৃদ্ধি ঘটেছে এবং শাখা বৃদ্ধি এবং বিপণন বিভাগের আর্থিক গ্রুটটোর কারণে ঋণ ও অগ্রিম স্থিতির পরিমাণ বৃদ্ধি পেয়েছে। ২০১৫ সালে আদানত এবং ঋণ ও অগ্রিমের গড় নূনহার শাখাখান ৫.৫ শতাংশ। ২০১৫ সালে ব্যাংকটির আদানত স্থিতি ২০১৪ সালের তুলনায় ১৭.০ শতাংশ বৃদ্ধি পেয়ে ১৫৫০.০ মিলিয়ন টকার দাঁড়িয়েছে। ব্যাংকটির ঋণ ও অগ্রিমের স্থিতির অর্থনৈতিক বাস্তবচিহ্ন অবশ্যই সঠিক লেখাও হতো।

উপরেবোধ্য কার্যক্রম :

শিল্প ঋণ : ২০১৫ সালে ব্যাংকের বিতরণকৃত সোট ঋণ ও অগ্রিম এর মধ্যে শিল্পক্ষেত্রে অংশ ৩২.৭ শতাংশ। শিল্প ঋণ বিতরণের পরিমাণ ২০১৪ সালের তুলনায় ১৩৪.৬ শতাংশ বৃদ্ধি পেয়ে ২০১৫ সালে ১১৭০৬.৫ মিলিয়ন টকায় দাঁড়িয়েছে।

বৃহৎ শিল্প : ২০১৫ সালে সোট বিতরণকৃত শিল্প খণ্ডের মধ্যে বৃহৎ শিল্পের ভবন ৮৭.০ শতাংশ। বৃহৎ শিল্পের আওতার তৈরি পোশাক শিল্পে (সিট ও ডজনসহ) বিতরণকৃত ঋণ ৩০৫.০ মিলিয়ন টাকা, যা সোট বিতরণকৃত ঋণের ২.১ শতাংশ। এছাড়াও নির্মাণ খাতে বিতরণকৃত ঋণ ৩৬৯ মিলিয়ন টাকা, যা সোট বিতরণকৃত ঋণের ২.৬ শতাংশ এবং অন্যান্য শিল্প খাতে বিতরণকৃত ঋণ ৮২২৯.০ মিলিয়ন টাকা, যা সোট বিতরণকৃত ঋণের ৭০.২ শতাংশ।

এসএমই : ২০১৫ সালে সোট বিতরণকৃত ঋণের মধ্যে এসএমই খাতের ভবন ১৫.২ শতাংশ। ২০১৪ সালের তুলনায় এসএমই খাতে ঋণ বিতরণ ১৭০.০ শতাংশ বৃদ্ধি পেয়ে ২০১৪ সালে ২১৫৪.০ মিলিয়ন টকায় দাঁড়িয়েছে। মূলতঃ শাখা বৃদ্ধি এবং বিপণন বিভাগের আর্থিক প্রচেষ্টার কারণে এসএমই খাতে ঋণ বিতরণের বৃদ্ধি ঘটেছে। ২০১৫ সালে ব্যাংকটির স্কোড ঋণ সোট বিতরণকৃত ঋণের ৩.০ শতাংশ।

কৃষি ঋণ : ২০১৫ সালে ব্যাংকের সোট বিতরণকৃত ঋণ ও অগ্রিমের মধ্যে কৃষি খণ্ডের শেয়ার ০.৮ শতাংশ। কৃষি ঋণ বিতরণের পরিমাণ ২০১৪ সালের তুলনায় ৩৫.২ শতাংশ হ্রাস পেয়ে ২০১৫ সালে ১১৩.৭ মিলিয়ন টাকায় দাঁড়িয়েছে।

মিড ব্যাবহিক : ২০১৪ সালে ব্যাংক কর্তৃক মিড ব্যাবহিক কার্যক্রমের আওতার ১৬৪.৭ মিলিয়ন টাকা ঋণ সেতরা হয়েছিল। ২০১৫ সালে ঋণ ব্যাবহিক কার্যক্রমের আওতায় ২০১.১ মিলিয়ন টাকা ঋণ সেতরা হয়েছে।


রেমিট্যান্স : রেমিট্যান্সের অকৃষি শাখা ২০১৪ সালের ৪৬.৪ মিলিয়ন টাকার তুলনায় ২০১৫ সালে বেড়ে সিঁড়ার ১০৫২.৮ মিলিয়ন টাকা।

সিএসআর : ২০১৪ সালে সিএসআর বাবদ ০.২ মিলিয়ন টাকা ব্যয় করা হয়েছে। ২০১৫ সালে এ খাতে ৪.০ মিলিয়ন টাকা ব্যয় করা হয়েছে। তবে এ খাতে ব্যয় বৃদ্ধির পরিচালনা হয়েছে।

অটোমেশন : ব্যাংক শুরু থেকেই অটোমেশনের মাধ্যমে পূর্ণ কার্যক্রম পরিচালনা করে আসছে। ব্যাংকের ৯টি এটিএম কৃষি উন্নয়নের মাধ্যমে ব্যাবহিক স্টোমেশনের প্রমাণিত আবেদন ত্বরান্বিত করা হয়েছে।

নারী উদ্যোগ : ২০১৫ সালে ১২ জন নারী উদ্যোগকে ১০.২ মিলিয়ন টাকা ঋণ বিতরণ করা হয়েছে।

অবিহয় উন্নয়ন পরিকল্পনা : ব্যাংকটির বাসনা-বাণিজ্য কার্যক্রম সম্প্রসারণ করার লক্ষ্যে ফ্রন্ট শাখা ও বৃহৎ ঋণের মাধ্যমে শহর ও গ্রামাঞ্চলে সেবা পৌঁছে দেয়ার পরিকল্পনা রয়েছে। এছাড়া, ব্যাংকটি গ্রাহক সেবার পাশাপাশি সামাজিক দায়িত্ব পালনের লক্ষ্যবিন্দুতে



মিডল্যান্ড ব্যাংক লিমিটেড

www.midlandbankhd.net

মিডল্যান্ড ব্যাংক লিমিটেড ৯ এপ্রিল ২০১৩ তারিখে বাংলাদেশ ব্যাংকের অনুমোদন গ্রহণ করে ২০ জুন ২০১৩ তারিখে ব্যাংকটি তার বাণিজ্যিক কার্যক্রম শুরু করে। ২০১৫ সাল পর্যন্ত ২০টি শাখা, ২১টি এটিএম কুন্স এবং ১টি কন্সট্রাক্ট সেক্টরের মাধ্যমে গ্রাহক সেবার স্ট্রিটওয়ার্ক বিস্তার করে চলেছে। গ্রাহকের আয়নতের অধিকতর নিরাপত্তা এবং শূন্যকৃষ্ণ নিয়ন্ত্রণের উদ্দেশ্যে ২০১৫ সালে মিডল্যান্ড ব্যাংক লিমিটেড Decentralized mode হতে Centralized mode-র পরিচালনা কার্যক্রম পরিবর্তিত করেছে।

২০১৫ সালে ব্যাংকের আয়নত এবং ঋণ ও অগ্রিমের শেয়ার ব্যাংকিং খাতের মেট্রি আয়নত এবং ঋণ ও অগ্রিমের উভয়ক্ষেত্রে ০.২ শতাংশ। ব্যাংক এর আয়নত ২০১৫ সালে ১৭৯৩৩.০ মিলিয়ন টাকায় দাঁড়িয়েছে। অপরদিকে ঋণ ও অগ্রিম এর পরিমাণ ২০১৪ সালের তুলনায় ১১০.৭ শতাংশ বৃদ্ধি পেয়ে ২০১৫ সালে ১৩৬৮৭.৪ মিলিয়ন টাকায় দাঁড়িয়েছে যা মেট্রি আয়নতের ৭৭.৫ শতাংশ। ২০১৫ সালে আয়নত এবং ঋণ ও অগ্রিমের গড় সুমহার ব্যবধান ৪.১ শতাংশ। ২০১৫ সাল শেষে ব্যাংকের তরফ ১৭৯.৭ শতাংশ বৃদ্ধি পেয়ে ১৭৯.৮ মিলিয়ন টাকায় দাঁড়িয়েছে। ব্যাংকটির ঋণ ও অগ্রিমের স্থিতির অর্থনৈতিক খাতভিত্তিক অবদান চার্টে দেখানো হলো।

উল্লেখযোগ্য কার্যক্রম :

শিল্প ঋণ : ২০১৪ সালের তুলনায় ব্যাংকের শিল্প ঋণ বিতরণের পরিমাণ ১৫৩৬.২ মিলিয়ন টাকায় হলে ২০১৫ সালে ২১৩৭.১ মিলিয়ন টাকায় দাঁড়িয়েছে।

কৃষি শিল্প : মিডল্যান্ড ব্যাংক ২০১৫ সালে মেট্রি শিল্প ঋণের মধ্যে কৃষি শিল্পের অবদান ৭৭.৫ শতাংশ। কৃষি শিল্পের আওতায় তৈরি শোপাক শিল্প (সিট ও প্রডাক্স) বিতরণকৃত ঋণ ৭৬৯.২ মিলিয়ন টাকা বা মেট্রি বিতরণকৃত শিল্প ঋণের ১২.৮ শতাংশ।

এসএমই : ২০১৫ সালে মেট্রি বিতরণকৃত ঋণের মধ্যে এসএমই খাতের অবদান ৬.৮ শতাংশ। এসএমই খাতে ঋণ বিতরণ ২০১৫ সালে ৯৪৮.৯ মিলিয়ন টাকায় দাঁড়িয়েছে। ২০১৫ সালে তোকা ঋণ বিতরণের পরিমাণ মেট্রি বিতরণকৃত ঋণের ০.৮ শতাংশ।

কৃষি ঋণ : ২০১৫ সালে ব্যাংকের কৃষি ঋণ বিতরণের পরিমাণ ২০১৫ সালে ৪৬৪.৯ মিলিয়ন টাকায় দাঁড়িয়েছে, যা মেট্রি বিতরণকৃত ঋণ ও অগ্রিমের মধ্যে কৃষি খাতের শেয়ার ১.৮ শতাংশ। গ্রামীণ শাখাসমূহ ও গ্রন্থন কার্যালয়সমূহে কৃষি বিভাগ কর্তৃক কৃষি ঋণ বিতরণের ফলে কৃষি ঋণের পরিমাণ বৃদ্ধি পেয়েছে।

স্মল ঋণ ও ব্যাংকিং স্মল ঋণ বিতরণের পরিমাণ ২০১৫ সালে ৩২৩.০ মিলিয়ন টাকায় দাঁড়ায়।

মির্ন ব্যাংকিং : ২০১৩ সালে ব্যাংকিং কার্যক্রম শুরু করার পর মিডল্যান্ড ব্যাংক লিমিটেড মির্ন ব্যাংকিং নীতি বাস্তবায়ন কার্যক্রম শুরু করেছে। ২০১৫ সাল পর্যন্ত ০৮টি ব্রিক মিল্ড (মিক্সড লোক) লেন্ডিং ৫৭.৫ মিলিয়ন টাকা ঋণ প্রদান করে।

রেমিট্যান্স : রেমিট্যান্স খাতে নিজস্ব অবস্থান তৈরি করার জন্য ব্যাংকটি আইএমই এক্সপ্রেস মনি, প্রবেকস ইন্টারন্যাশনাল, ব্রাক বঙ্কল এক্সপ্রেস, স্ট্রেল এবং প্রাসিট এর সাথে বিপাকিক রেমিট্যান্স আক্রমণ চুক্তি স্বাক্ষর করেছে। ব্যাংকটি ২০১৫ সালে ৩৪.৫ মিলিয়ন টাকায় অন্তর্ভুক্তী রেমিট্যান্স সংগ্রহ করে।

সিএসআর : মিডল্যান্ড ব্যাংক লিমিটেড ২০১৫ সালে সিএসআর হিসেবে ৩.২ মিলিয়ন টাকা প্রদান করা হয়েছে, যার মধ্যে পীডার্টসের মধ্যে কমল বিতরণ, শিখা খাত সমাজের সুবিধাবঞ্চিত লোক শিশুদের জন্য বিশেষ সহায়তা প্রদান, আফ্রিকান মালিকানা ইসলাম-এ এম্বুলেন্স প্রদান, সেগনে স্ক্রিমিংয়ে ক্ষতিগ্রস্তদের মতের অব্র বিতরণ, বিশেষায়িত বান্ধা জরতকারী প্রতিষ্ঠান প্রতিষ্ঠা এইচ এল ফুড কে অনুদান ইত্যাদি কার্যক্রম উল্লেখযোগ্য।

আর্টসেসন : ফের ব্যাংকিং সহযোগিতায় এর মাধ্যমে ব্যাংকিং কার্যক্রম পরিচালনা ছাড়াও ব্যাংকটিতে একটি ডাটা সেন্টার চালু করা হয়েছে এবং একটি ডিজিটাল রিকর্ডারী সেটার প্রতিষ্ঠা করা হয়েছে। মিডল্যান্ড ব্যাংক ইতোমধ্যে সরকারি ইউটিসিটি বিল সফলতের জন্য বিভিন্ন অংশদারিত্বের সাথে অগ্রবর্তী হয়েছে। সংশ্লিষ্ট মিইএকটিএন ও আর্টসেসন-এর মাধ্যমে অর্থ প্রেরণ, বিস্মারটিএম বিল গ্রহণ, ই-মিটিং এর মাধ্যমে স্টেকের অর্থ, সেয়া, অনলাইনে গ্রাহকের মতামত ইত্যাদি কার্যক্রম সংকল্প হয়েছে।

নারী উদ্যোক্তা : ২০১৫ সালে ৩১৩০ জন নারী উদ্যোক্তাকে ১৫২.১ মিলিয়ন টাকা ঋণ বিতরণ করা হয়েছে, যা ২০১৪ সালে ৩৪ জন নারী উদ্যোক্তার বিপরীতে ১২২.৪ মিলিয়ন টাকায় তুলনায় ২৪.২ শতাংশ বেশী।

অর্থনৈতিক উন্নয়ন পরিষদে : অধিক পাণ্ডায় অনুদানকে ব্যাংকিং সেবার আওতার অঙ্গর জন্য একইটি ব্যাংকিং চালু করার পরিকল্পনা রয়েছে। এছাড়া, ব্যাংকের নিজস্ব অর্থনৈতিক খাতে নিরাপত্তা ব্যবস্থার উন্নতির জন্য এ খাতে আয়োজিত বিভিন্ন পরিষদে অংশগ্রহণ রয়েছে। ইতোমধ্যে প্রতিক্রিয়াশীল অর্থনৈতিক ব্যাংকিং এর আওতার আশার প্রয়োজনে এনকিউ গিভে এর মাধ্যমে তৃতীয় শিল্পের অনুদানসহকারে ঋণ সুবিধা প্রদান করা হচ্ছে।



এনআরবি গ্লোবাল ব্যাংক লিমিটেড ২৫ জুলাই ২০১৩ তারিখে অনুমোদন লাভ করে। ব্যাংকটি ২০১৬ পর্যন্ত Authorized Dealer (AD) সাক্ষর সংখ্যা ৪টিতে দাঁড়িয়েছে।

২০১৫ সালে ব্যাংকের আয়নত এবং খণ্ড ও অগ্রিম স্থিতির শেয়ার ব্যালেন্স খাতের সোট আয়নত এবং খণ্ড ও অগ্রিম স্থিতির উভয়ক্ষেত্রে ০.৩ শতাংশ। ব্যাংকের আয়নত ২০১৪ সালের তুলনায় ৯১.৯ শতাংশ বৃদ্ধি পেয়ে ২০১৫ সালে ২৬৬৮৭.১ মিলিয়ন টাকার দাঁড়িয়েছে। অপারটিন্গ খণ্ড ও অগ্রিম এর পরিমাণ ২০১৪ সালের তুলনায় ১০৩.৪ শতাংশ বৃদ্ধি পেয়ে ২০১৫ সালে ২০৮৪৩.৪ মিলিয়ন টাকার দাঁড়িয়েছে, যা মোট আয়নতের ৭৮.১ শতাংশ। ২০১৫ সালে ব্যাংকের আয়নত এবং খণ্ড ও অগ্রিমের গড় সুদহার ব্যবধান ৪.০ শতাংশ ছিল। ২০১৫ সালে ব্যাংকটির ভারসায়ের স্থিতি ২০১৪ সালের তুলনায় ১৩৮.০ শতাংশ হ্রাস পেয়ে ৪৯৪২.৭ মিলিয়ন টাকার দাঁড়িয়েছে। খণ্ড ও অগ্রিমের স্থিতির অর্থনৈতিক খাতভিত্তিক অবদান চার্ট-এ দেখানো হলো।

উল্লেখযোগ্য কার্যক্রম

শিল্পঋণ : ২০১৫ সালে ব্যাংকের বিতরণকৃত মোট ঋণ ও অগ্রিম ২০৮৪৬.১ মিলিয়ন টাকার মধ্যে শিল্পঋণের অংশ ৯.৮ শতাংশ। শিল্প ঋণ বিতরণের পরিমাণ ২০১৫ সালে ২০৩৫.০ মিলিয়ন টাকায় দাঁড়িয়েছে।

বৃহৎ শিল্প : ২০১৫ সালে ব্যাংকের সোট বিতরণকৃত শিল্প ঋণের মধ্যে বৃহৎ শিল্পের অবদান ১০.৩ শতাংশ। বৃহৎ শিল্পের আওতার তৈরি পেশাক শিল্পে (সিটি ও গভেননশহ) বিতরণকৃত ঋণ ২১০.০ মিলিয়ন টাকা।

এসএমই : ২০১৫ সালে মোট বিতরণকৃত ঋণের মধ্যে এসএমই ঋণের অবদান ৪.২ শতাংশ। ২০১৪ সালের তুলনায় এসএমই ঋণে ঋণ বিতরণ মাত্র ০.৪০ শতাংশ বৃদ্ধি পেয়ে ২০১৫ সালে ৮৬৫.৪০ মিলিয়ন টাকার দাঁড়িয়েছে।

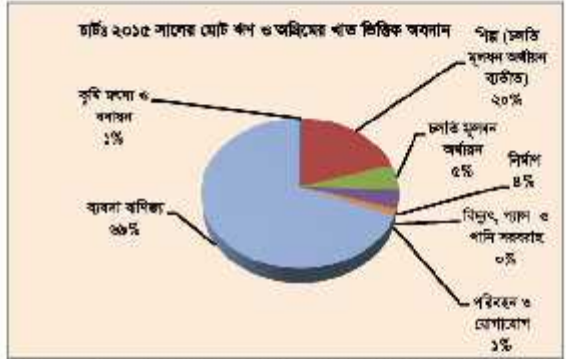
কৃষি ঋণ : ২০১৫ সালে ব্যাংকের মোট বিতরণকৃত ঋণ ও অগ্রিম এর মধ্যে কৃষি ঋণের শেয়ার ০.৪ শতাংশ। কৃষি ঋণ বিতরণের পরিমাণ ২০১৫ সালের ৮২.৮ মিলিয়ন টাকার দাঁড়িয়েছে।

রেমিটেন্স : রেমিটেন্স সংগ্রহের জন্য একমাত্র Express money house এর সাথে ব্যাংকটি হুক্তিগত।

সিএসআর : ২০১৩ সালে যাত্রা শুরু হওয়া ব্যাংকটি ২ বছর ও নুরু ৫০ বছর টাকার সিএসআর কার্যক্রম পরিচালিত করে এবং ২০১৫ সালে তা বৃদ্ধি পেয়ে ২৫.৮ মিলিয়ন টাকায় উন্নীত হয়। দেশবাসী ব্যাংকটির গ্রাহক সংখ্যা যেমন বৃদ্ধি পেয়েছে তেমনি সামাজিক দায়বদ্ধতার পরিসরও বেড়েছে।

অটোমেশন : প্রতিষ্ঠানগ্ন থেকেই ব্যাংকটি সম্পূর্ণ কম্পিউটারাইজড এবং অনলাইন-এর মাধ্যমে কাজ করে আছে। ২০১৫ সালে ব্যাংকটি SMS Banking, online reporting, trade finance implementation, IT Service automation-এর কাজ সম্পন্ন করেছে। ব্যাংক চালুগ্ন থেকে কোর ব্যালেন্স সফটওয়্যার এর মাধ্যমে ব্যালেন্স কার্যক্রম শুরু করেছে।

অনিচ্ছা উন্নয়ন প্রকল্পনা : ব্যাংকটির আগামী ২০২০ সালের মধ্যে ১০০টি শাখা খোলার লক্ষ্যমাত্রা অর্জিত করার প্রকল্পনা আছে। ব্যাংকটিতে ইন্টারনেট ও মোবাইল ব্যালেন্স কার্যক্রম চালু করার পরিকল্পনা গ্রহণ করা হয়েছে। মিন ব্যালেন্স কার্যক্রম জোরসার করার লক্ষ্যে “4 Cow Model” অনুযায়ী EDCL এর সাথে চুক্তি স্বাক্ষর করা হয়েছে, যেখানে একজন খামারীকে ০ লক্ষ টাকা করে ঋণ প্রদান করা হবে। তাছাড়া ARS বাংলাদেশ নামক এনজিওকে সৌকর্যক্রম খাতে ঋণ বিতরণ করার জন্যও চুক্তি স্বাক্ষর করা হয়েছে।



মধুমতি ব্যাংক লিমিটেড বেসরকারি ব্যাংক হিসেবে ৯ জুন ২০১৩ তারিখে ব্যাংক কোম্পানি আইন অনুযায়ী বাংলাদেশ ব্যাংক হতে ব্যাংকিং বাবোলা পরিচালনার জন্য অনুমোদন পায়। ১৯ সেপ্টেম্বর ২০১৫ তারিখে ব্যাংকটি অনুমোদিত হুশধন ২০০০০.০ মিলিয়ন টাকা এবং পরিশোধিত হুশধন ৪৫২৩.০ মিলিয়ন টাকা নিয়ে ব্যাংকিং কার্যক্রম শুরু করে। ২০১৫ সালে ব্যাংক দুই শাখা নিয়ে যাত্রা শুরু করে, ২০১৪ সাল শেষে ১০টি। ২০১৫ সালের শেষে মোট ১৫টিতে দাঁড়ায়।

২০১৫ সালে ব্যাংকের আদানত এবং ঋণ ও অগ্রিম স্থিতি ব্যাংকিং খাতের মোট আদানত এবং ঋণ ও অগ্রিম স্থিতির উভয়ক্ষেত্রে ০.২ শতাংশ। ব্যাংকের আদানত স্থিতি ২০১৪ সালের তুলনায় ৭১.৮ শতাংশ বৃদ্ধি পেয়ে ২০১৫ সালে ১৬৯০০.৫ মিলিয়ন টাকায় দাঁড়িয়েছে। অপরদিকে, ঋণ ও অগ্রিম স্থিতির পরিমাণ ২০১৪ সালের তুলনায় ১৪১.৭ শতাংশ বৃদ্ধি পেয়ে ২০১৫ সালে ৯৯৮৩.০ মিলিয়ন টাকায় দাঁড়িয়েছে, যা মোট আদানত স্থিতির ৫৯.১ শতাংশ হুশধন শাখা সম্প্রসারণ এবং ব্যাংকের আদানতভারী বৃদ্ধির কারণেই আদানত স্থিতি এবং ঋণ ও অগ্রিম স্থিতির পরিমাণ উল্লেখযোগ্য হারে বৃদ্ধি পেয়েছে। ২০১৫ সালে আদানত এবং ঋণ ও অগ্রিমের গড় সুদহার ব্যবধান ৫.১ শতাংশ। ২০১৩ সালে ব্যাংকটির ভারসার স্থিতি ছিল ৫০.২ মিলিয়ন টাকা, ২০১৪ সালের শেষে বৃদ্ধি পেয়ে ২৬৯৭.০ মিলিয়ন টাকা এবং ২০১৫ সালের শেষে ভারসার স্থিতির পরিমাণ মাত্র ২৬৯৭.৭ মিলিয়ন টাকা। ব্যাংকটির ঋণ ও অগ্রিমের স্থিতির অর্থনৈতিক স্বতন্ত্রিকি অবলম্বন চার্টে দেখানো হলো।

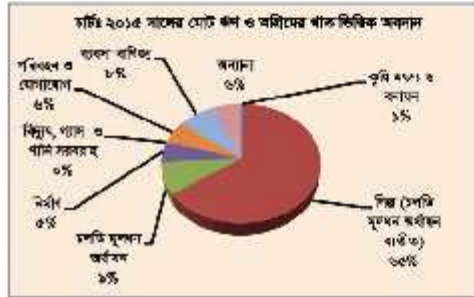
উল্লেখযোগ্য কার্যক্রম :

শিল্প ঋণ : ২০১৫ সালে শিল্প খাতে ঋণ বিতরণের পরিমাণ মাত্রের ৬৬২২.৫ মিলিয়ন টাকা, যা মোট বিতরণের ৫১.৮ শতাংশ।

বৃহৎ শিল্প : ২০১৫ সালে মধুমতি ব্যাংক কর্তৃক এই খাতে ৫৪৩৬.১ মিলিয়ন টাকা বিতরণ করা হয়েছে।

এসএমই : ২০১৫ সালে ব্যাংক কর্তৃক এসএমই খাতে ১০০৮.৭ মিলিয়ন টাকা বিতরণ করা হয়েছে।

কৃষি ঋণ : ২০১৫ সালে কৃষি ঋণ বিতরণের পরিমাণ ৬৮.৪ মিলিয়ন টাকা, যা ব্যাংকের মোট বিতরণকৃত ঋণ ও অগ্রিমের ০.৫ শতাংশ।



গ্রিন ব্যাংকিং: ব্যাংকের গ্রিন ব্যাংকিং কার্যক্রমের আওতায় ১০০.০ মিলিয়ন টাকা ঋণ অনুমোদিত হয়েছে যা বিতরণের জন্য অপেক্ষমান। ইতোমধ্যে ব্যাংক গ্রনজিও লিমিটেড-এর মাধ্যমে গ্রিন ব্যাংকিং-এর আওতায় সোলার হোম সিস্টেমে ১০.০ মিলিয়ন টাকা বিতরণ করা হয়েছে।

রেসিটাল : মধুমতি ব্যাংকের রেসিটাল প্রচেষ্টা প্রথম কাশ এখন খুবই জনপ্রিয়। ২০১৫ সাল শেষে ব্যাংক রেসিটাল হুকিং-এর মাধ্যমে ৫৬.৪ মিলিয়ন টাকার বৈশিষ্ট্য সম্পন্ন জিরজালসের ব্যাংক পৌঁছে গিয়ে সফল হয়।

সিএলসার : ২০১৫ সালে মধুমতি ব্যাংক সিএলসার খাতে মোট ২৪.৫ মিলিয়ন টাকা বিতরণ করেছে। এর মধ্যে উল্লেখযোগ্য হচ্ছে ৫ লাখের বেশি মুক্তিপ্রাপ্ত রহমান মেমরিফাল ট্রাস্ট-এ ১০.০ মিলিয়ন টাকা, স্ত্রী ও অসহায় মানুষের কল্যাণে তাদের কঠিন লাভের জন্য প্রধানমন্ত্রীর অর্পণ করে তিন দফায় ৭.৫ মিলিয়ন টাকা এবং নেপালি ভূমিস্বপে দুর্গতদের সাহায্যার্থে ১.৫ মিলিয়ন টাকা।

অটোমেশন : মধুমতি ব্যাংক গ্রাহকদের পণ্য এবং পরিষেবা প্রদান করতে আন্তর্জাতিকবাসের আইসিটি গ্রহণ এবং সরাসরি হুশধনের উদ্যোগ নিয়েছে। ব্যাংকটি অপর্যবেক্ষণের প্রথম থেকে তথ্য কেন্দ্র এবং কোর ব্যাংকিং নিয়ে যাত্রা শুরু করে। শাখা নেটওয়ার্ক সম্প্রসারণের পাশাপাশি আইসিটি বিভাগের বিভিন্ন চ্যালেঞ্জের ঘারা সমগ্র এশুটিপার সুবিধা প্রদান করা হয়।

নারী উদ্যোক্তা : দেশের অর্থনীতিতে নারীদের আরও সুস্থিক রাখার জন্য ব্যাংক বিভিন্ন সেবার মাধ্যমে ঋণ বিতরণ কার্যক্রম চালু করেছে। ২০১৫ সালে ব্যাংক ১৪ জন নারী উদ্যোক্তার মধ্যে মোট ৪০.৭ মিলিয়ন টাকা বিতরণ করেছে।

স্বনির্মাণ উন্নয়ন পরিচালনা - ব্যাংকিং জগতের সকল চ্যালেঞ্জকে বিরোধিতা রেখে লক্ষ সৌকর্য নির্যাসের মাধ্যমে মধুমতি ব্যাংক রূপান্তরিত করার প্রচেষ্টা করেছে। বর্তমান সেক্ষণটো বড় চ্যালেঞ্জ হচ্ছে ব্যাংকের সহায়ক/পরিপূরক সেবা বৃদ্ধি এবং গণের কলসিত মান বজায় রাখা এ লক্ষ্যে ঋণ বিতরণ ও অগ্রিম কার্যক্রম জোরদার করলে ব্যাংক গণের হ্রোশীকরণ সকারী পর্যায় রাখার অশা সর্বাঙ্গিক প্রচেষ্টা চলিয়ে যাওয়ার উদ্যোগ গ্রহণ করেছে।

এন আর বি ব্যাংক লিমিটেড

www.nrbankbd.com

একাদশী বাংলাদেশী বিনিয়োগকারীদের সম্মুখে গঠিত এন আর বি ব্যাংক লিমিটেড হচ্ছে ২০১৩ তারিখে প্রাইভেট সেক্টরে চতুর্থ ব্যাংকের ব্যাংক হিসাবে যারা শুরু করেছে। ব্যাংকের প্রধান উদ্দেশ্য হচ্ছে একাদশী বাংলাদেশীদের বাংলাদেশে বিনিয়োগে এর ক্ষেত্রে উৎসাহিত করা এবং অদ্ব্যতম প্রথম আর্থিক প্রতিষ্ঠান হিসেবে প্রতিষ্ঠিত হওয়া। মার্চ ২০১৬ শেষে ব্যাংকটি ১টি শাখা নিয়ে ব্যাংকিং কার্যক্রম পরিচালনা করছে।

২০১৫ সালে ব্যাংকের আয়নত এবং ঋণ ও অগ্রিম স্থিতি ব্যালিৎ খাতের মোট আয়নত এবং ঋণ ও অগ্রিম স্থিতির উন্নয়নের ০.২ শতাংশ। ব্যাংকের আয়নত স্থিতি ২০১৪ সালের তুলনায় ৭১.১ শতাংশ বৃদ্ধি পেয়ে ২০১৫ সালে ১৩,৩৫৬.৫ মিলিয়ন টাকায় দাঁড়িয়েছে। অপরদিকে ঋণ ও অগ্রিম স্থিতির পরিমাণ ২০১৪ সালের তুলনায় ৭৬.৫ শতাংশ বৃদ্ধি পেয়ে ২০১৫ সালে ১১০৯২.৪ মিলিয়ন টাকায় দাঁড়িয়েছে, যা মোট আয়নত স্থিতির ৮০.১ শতাংশ। ২০১৫ সালে আয়নত এবং ঋণ ও অগ্রিমের গড় সুদহার ব্যবধান ৪.৩ শতাংশ। ২০১৫ সালে ব্যাংকটির আয়নের স্থিতি ২০১৪ সালের তুলনায় ৪৪.০ শতাংশ বৃদ্ধি পেয়ে ২৬০৭.৫ মিলিয়ন টাকায় দাঁড়িয়েছে। ব্যাংকটির ঋণ ও অগ্রিমের স্থিতির তরলৈতিক খাতভিত্তিক অবদান হার্টে দেখানো হলো।

উল্লেখযোগ্য কার্যক্রম :

শিল্পঋণ : ২০১৫ সালে ব্যাংকের বিতরণকৃত মোট ঋণ ও অগ্রিম এর মধ্যে শিল্পঋণের অংশ ৫৪.৫ শতাংশে শিল্প ঋণ বিতরণের পরিমাণ ২০১৪ সালের তুলনায় ৪৪.২ শতাংশ হ্রাস পেয়ে ২০১৫ সালে ৫২৭১.৬ মিলিয়ন টাকায় দাঁড়িয়েছে।

বৃহৎ শিল্প : ২০১৫ সালে মোট বিতরণকৃত শিল্প ঋণের মধ্যে বৃহৎ শিল্পের অবদান ৬৫.৪ শতাংশে। বৃহৎ শিল্পের আওতায় ১৬টি শোষণ শিল্পে বিতরণকৃত ঋণ ৪৭১.৫ মিলিয়ন টাকায়, যা মোট বিতরণকৃত ঋণের ৪.৫ শতাংশ। এছাড়াও কার্মাণীকৃতায়ন খাতে বিতরণকৃত ঋণ ১৪৬.২ মিলিয়ন টাকায়, যা মোট বিতরণকৃত ঋণের ১.৫ শতাংশ এবং বৈদিক সেটায়ন খাতে বিতরণকৃত ঋণ ১৩০.০ মিলিয়ন টাকায়।

এসএমইসি : ২০১৫ সালে এসএমইসি খাতের ঋণ বিতরণের পরিমাণ ৪২০৩.৪ মিলিয়ন যা ২০১৫ সালে মোট বিতরণকৃত ঋণের ৪০.৭ শতাংশ। মূলতঃ গ্রাহক সংখ্যা বৃদ্ধির কারণে এসএমইসি খাতে ঋণ বিতরণের বৃদ্ধি ঘটেছে।

কৃষি ঋণ : ২০১৫ সালে কৃষি ঋণ বিতরণের পরিমাণ ১০০ মিলিয়ন যা ব্যাংকের মোট বিতরণকৃত ঋণ ও অগ্রিম এর ০.৭৩ শতাংশ। ২০১৫ সালে কৃষি ঋণ বিতরণের পরিমাণ ২৮০ মিলিয়ন যা ব্যাংকের মোট বিতরণকৃত ঋণ ও অগ্রিম এর ০.৭৭ শতাংশে। মূলতঃ এন. ডি. এর সাধ্যমে নতুন কৃষি ঋণ বিতরণের কারণে কৃষি ঋণ বিতরণের বৃদ্ধি ঘটেছে।

কুদ ঋণ : ২০১৫ সালে কুদ ঋণ বিতরণের পরিমাণ ৮৮৩.০৬ মিলিয়ন টাকায় দাঁড়িয়েছে যা ২০১৫ সালে মোট বিতরণকৃত ঋণের ৮.৭ শতাংশে।

রেমিট্যান্স : ২০১৪ সালে রেমিট্যান্স পরিমাণ ১২০.৩৭ মিলিয়ন টাকায় দাঁড়িয়েছে, ২০১৫ সালে রেমিট্যান্স পরিমাণ ৮২৯.২০ মিলিয়ন টাকায় দাঁড়িয়েছে।

সিএসআর : এন আর বি ব্যাংক লিমিটেডে সক্রিয়ভাবে বিস্তৃত ধরনের সিএসআর কার্যক্রমে অংশগ্রহণ করে। এর মধ্যে শিক্ষা, স্বাস্থ্য ও মূল্যবান ব্যবস্থাপনা খাতে অন্যতম। ২০১৫ সালে সি এন আর খাতে ব্যাংকের সর্বমোট ব্যয় ৫.৪ মিলিয়ন টাকায়।

অটোমেশন : এন আর বি ব্যাংক লিমিটেডে জরু খেইই, ডারকল ইউবিএল ফের ব্যালিৎ সফটওয়্যার এর মাধ্যমে ব্যালিৎ কার্যক্রম পরিচালনা করে আসছে। ব্যাংকটি ২০১০ সাল থেকে গ্রাহকদের এটিএম কার্ড প্রদান শুরু করে এবং ইলেকট্রনিক বিপরী নেওয়া শুরু করে। এছাড়া ব্যাংকের প্রতিটি শাখা প্রথম থেকেই অন-লাইনে গ্রাহকদের ব্যালিৎ সেবা প্রদান করে আসছে।

নারী উদ্যোগ : ২০১৪ সালে ৯ জন নারী উদ্যোগকে ৮৫.৮ মিলিয়ন টাকায় ঋণ বিতরণ করা হয়েছে, ২০১৫ সালে ৩ জন নারী উদ্যোগকে ১.০ মিলিয়ন টাকায় ঋণ বিতরণ করা হয়েছে।

কর্মসংস্থান সৃষ্টির পরিকল্পনা : বাংলাদেশে ছাত্রী ও অসহায়ী ভাবে বসবাসরত শাখার জোক্তা, আর্থিকনৈতিক গ্রাহক, এম.এ.ই., নারী উদ্যোগ, স্ত্রী, বীন ব্যালিৎ ইত্যাদি সহ অসহায়ী ভিত্তিক প্রতিটি ক্ষেত্রে ব্যাংকটি একটি অংশগ্রহণ ও মানসম্মত আর্থিক প্রতিষ্ঠান হিসেবে প্রতিষ্ঠিত হতে সর্বদ্যে চেষ্টা চালিয়ে যাচ্ছে। মনসম্মত সেবা, দক্ষ অবদান, সর্বদ্যকার আধুনিক প্রযুক্তির সমন্বয় এন.আর.বি. ব্যাংক এর সফলতার মূল কারণ বলে মনে হয়।




১৮ এপ্রিল ২০১৩ তারিখে এনআরবি কমার্শিয়াল ব্যাংক চতুর্থ ঞ্জনের ব্যাংক হিসেবে ব্যবসায়িক কার্যক্রম শুরু করে। পরিচালনা পর্ষদ হিসাবে ২১ জন, পৃষ্ঠপোষক হিসাবে ৫৩ জন অনিবার্ণী বাংলাদেশিদের উদ্যোগে ব্যাংকটি প্রতিষ্ঠা হয়। ব্যাংকটির মার্চ ২০১৬ পর্যন্ত মোট পরিচালিত ৫০টি শাখার মধ্যে Authorized Dealer(AD) শাখার সংখ্যা ৪টি।

২০১৫ সালে ব্যাংকের আমানত এবং ঋণ ও অগ্রিম স্থিতি ব্যাংকিং খণ্ডের মোট আমানত এবং ঋণ ও অগ্রিম স্থিতির উল্লসক্ষেত্রে ০.৪ শতাংশ। ২০১৫ সালে ব্যাংকের আমানত এবং ঋণ ও অগ্রিমের পড় মূল্যের ব্যবধান ৫.০ শতাংশ ছিল। ২০১৫ সালে ব্যাংকটি অতিরিক্ত ভারসাম্যের স্থিতি ৬৬.৭.৮ মিলিয়ন টাকা রাখতে সক্ষম হয়েছে। ব্যাংকটির ঋণ ও অগ্রিমের স্থিতির অর্থনৈতিক বাস্তবিক অবলম্বন চার্টে দেখানো হলো।

উল্লসক্ষেত্রে কার্যক্রম :

শিল্প ঋণ : ২০১৫ সালে ব্যাংকের বিতরণকৃত মোট ঋণ ও অগ্রিম ১৭১৩৪.৬ মিলিয়ন টাকার মধ্যে শিল্পক্ষেত্রে অংশ ৬৭.০ শতাংশ। শিল্প ঋণ বিতরণের পরিমাণ ২০১৫ সালে ১২৪৭৩.৭ মিলিয়ন টাকায় দাঁড়িয়েছে।

বৃহৎ শিল্প : ২০১৫ সালে মোট বিতরণকৃত শিল্প ঋণের মধ্যে বৃহৎ শিল্পের অবলম্বন ৪৭.৯ শতাংশ। বৃহৎ শিল্পের আওতার তেঁরি পোশাক শিল্পে (নিট ও ডায়েনামে) বিতরণকৃত ঋণ ১২৯৪.০ মিলিয়ন টাকা যা মোট বিতরণকৃত ঋণের ৭.৫ শতাংশে গ্রাহ্যতাও টেক্সটাইল বাতে বিতরণকৃত ঋণ ১৬৩৮.৩ মিলিয়ন টাকা, যা মোট বিতরণকৃত ঋণের ৯.৬ শতাংশ এবং অন্যান্য উৎপাদনশীল শিল্প খাতে বিতরণকৃত ঋণ ২৯৮৪.৬ মিলিয়ন টাকা, যা মোট বিতরণকৃত ঋণের ১৭.৪ শতাংশ।



এলএমই : ২০১৫ সালে মোট বিতরণকৃত ঋণের মধ্যে এলএমই-এর অবলম্বন ১৪.২ শতাংশ। এলএমই খাতে ঋণ বিতরণ ২০১৫ সালে ২৪৩৫.৫ মিলিয়ন টাকায় দাঁড়িয়েছে। মূলতঃ এলএমই খাতে আওর্ধশীল আর্থিক সেবা (মেম- কার্ড সেবা) এলএমই, গ্রাহ্যতাও স্বেচ্ছায় এলএমই, সিবি-হাইপো এসএমই এর কারণে এলএমই-এর বিতরণের বৃদ্ধি ঘটেছে। ২০১৫ সালে ডেল্টা ঋণ বিতরণের অংশ মোট বিতরণকৃত ঋণের ৬.৬ শতাংশ দাঁড়িয়েছে।

কৃষি ঋণ : ২০১৫ সালে ব্যাংকের মোট বিতরণকৃত ঋণ ও অগ্রিম এর মধ্যে কৃষি ঋণের শেয়ার ৩.০ শতাংশ। এনআরবি কমার্শিয়াল ব্যাংক তাদের কৃষি ঋণের বার্ষিক লক্ষ্যমাত্রা বিবেচনা করে কৃষি ঋণ বিতরণ করে থাকে। কৃষি ঋণ বিতরণের পরিমাণ ২০১৪ সালে ছিল ৩০০.০ মিলিয়ন টাকা, যা ২০১৫ সালে বৃদ্ধি পেয়ে ৫১৬.০ মিলিয়ন টাকায় দাঁড়িয়েছে। ব্যাংকটি অর্থবছর ২০১৫ এ পঞ্চাশটি খণ্ডের উন্নয়নের জন্য ২৮.১ মিলিয়ন টাকা ঋণ দিয়েছে।

গ্রিন ব্যাংকিং : এনআরবি কমার্শিয়াল ব্যাংক ২০১২ সালে গ্রিন ফাইন্যান্সের আওতার ৩৯১.৯ মিলিয়ন টাকা বিতরণ করেছে।

রেমিট্যান্স : এনআরবি কমার্শিয়াল ব্যাংকের ২০১৫ সালের অন্তর্ধূর্ষী রেমিট্যান্স ৩৯৯.৩ মিলিয়ন টাকা, যা ২০১৪ সালের তুলনায় ১৩৪.৫ মিলিয়ন টাকা বেশি। ব্যাংকটি Western Union, Xpress Money, RIA and Placid এ ৪টি এজেন্ট এর মাধ্যমে রেমিট্যান্স প্রবাহ সহজ ও দ্রুত করার পরিকল্পনা গ্রহণ করেছে।

সিএনআর : ২০১৪ সালে সিএনআর খাতে মোট ৮.১ মিলিয়ন টাকা ব্যয় করা হয়েছে, যা ২০১৫ সালে দাঁড়িয়েছে ৫৭৭.২ মিলিয়ন টাকা।

অটোমেটন : প্রতিষ্ঠাকালীন সময় হতেই এনআরবি কমার্শিয়াল ব্যাংক পরিপূর্ণভাবে অটোমেটেড ব্যাংক হিসেবে আত্মপ্রকাশ করেছে। ব্যাংক শুরু থেকে লেন্ডিং ব্যাংকিং সফটওয়্যার-এর মাধ্যমে ব্যাংকিং কার্যক্রম শুরু করেছে।

নারী উদ্যোক্তা : ২০১৪ থেকে ২০১৫ সাল পর্যন্ত ১৮ জন নারী উদ্যোক্তাকে ৪.৩৫ মিলিয়ন টাকা ঋণ প্রদান করা হয়েছে।

ইউনিয়ন ব্যাংক লিমিটেড ২০ মে ২০১৩ তারিখে যাত্রা শুরু করে। ব্যাংকটির মার্চ ২০১৬ পর্যন্ত মোট ৪৪টি শাখার মধ্যে Authorized Dealer (AD) শাখার সংখ্যা ৬টি।

২০১৫ সাল শেষে ব্যাংকের আয়নত এবং বিনিয়োগ স্থিতি ব্যাবলিৎ ব্যক্তের মোট আয়নত এবং বিনিয়োগ স্থিতির উল্লেখ্যক্রমে ০.৭ শতাংশ, যা ২০১৪ সাল শেষে ছিল উল্লেখ্যক্রমে ০.৫ শতাংশ। ২০১৫ সালে ব্যাংকের সামান্য এবং বিনিয়োগের গড় মুনাফাহারের ব্যবধান (Spread) ছিল ৫.৯ শতাংশ। ২০১৫ সালে ব্যাংকের তারল্যের স্থিতি ২০১৪ সালের তুলনায় ৩৮.১ শতাংশ বৃদ্ধি পেয়ে ৮৩৬২.৭ মিলিয়ন টাকায় দাঁড়িয়েছে। বিনিয়োগ স্থিতির অর্থনৈতিক খাতভিত্তিক অবদান চাট-এ দেখানো হলো।

উল্লেখ্যক্রম কার্যক্রম :

শিল্প ঋণ : ২০১৫ সালে ব্যাংকের বিতরণকৃত মোট ঋণ ও অসম ১৭৫৪৪.১০ মিলিয়ন টাকার মধ্যে শিল্পকলের অংশ ৮.৯ শতাংশ। শিল্প ঋণ বিতরণের পরিমাণ ২০১৫ সাল শেষে ১৫৫৯.৯ মিলিয়ন টাকায় দাঁড়িয়েছে।

বৃহৎ শিল্প : ২০১৫ সালে ব্যাংকের মোট বিতরণকৃত শিল্প ঋণের মধ্যে বৃহৎ শিল্পের অবদান ৭৫.০ শতাংশ। বৃহৎ শিল্পের আওতায় হেরি শেপার্ড শিল্পে (গিট ও প্রভেলসহ) বিতরণকৃত ঋণ ৩৯০.৬ মিলিয়ন টাকা, যা মোট বিতরণকৃত ঋণের ২.২ শতাংশ এবং বিতরণকৃত শিল্প ঋণের ২৫.০ শতাংশ।

এসএমই ঋণ : ২০১৫ সালে মোট বিতরণকৃত ঋণের মধ্যে এসএমই ঋণের অবদান ৪.০ শতাংশ। এসএমই ঋণে ঋণ বিতরণ ২০১৫ সালে ৭৩৮.০ মিলিয়ন টাকায় দাঁড়িয়েছে। ২০১৫ সালে জোতা ঋণের পরিমাণ ২২৮.৫ মিলিয়ন টাকায় দাঁড়িয়েছে যা বিতরণকৃত ঋণের ১.৩ শতাংশ।

কৃষি ঋণ : ২০১৫ সালে ব্যাংকের মোট বিতরণকৃত ঋণ ও অগ্রিমের মধ্যে কৃষি ঋণ ২.৬ শতাংশ। ব্যাংকের কৃষি ঋণ বিতরণের পরিমাণ ২০১৫ সালে ৪৫০.৪ মিলিয়ন টাকায় দাঁড়িয়েছে।

মিান ব্যাবলিৎ : ২০১৪ সালে মিান ব্যাবলিৎ কার্যক্রমে ঋণের পরিমাণ ছিল ৬.০ মিলিয়ন টাকা। ২০১৫ সালে ব্যাংকের মিান ব্যাবলিৎ কার্যক্রমে ঋণ বিতরণ হয় নাই।

রেমিট্যান্স : ২০১৪ সালে RIA এবং Express Money এক্সপ্রেস সাথে সুভিবদ্ধ হওয়ার ফলে ২.৭ মিলিয়ন টাকার রেমিট্যান্স এসেছিল। ২০১৫ সালে Tracafast, Wallstreet, First Security Islami Exchange, Western Union, Mladic NK এবং Al-Ansari Exchange এক্সপ্রেস সাথে সুভিবদ্ধ হওয়ার ফলে ২০১৫ সালে ১১৯.২ মিলিয়ন টাকার রেমিট্যান্স এসেছে।

সিএসআর : ইউনিয়ন ব্যাংক লিমিটেড সামাজিক দায়বদ্ধতা পরিপালনের নিমিত্তে ত্রিকল্যা, শিকা, দুস্থদের বাড়ি, মসজিদ নির্মাণ-সংস্কার ও প্রতিবন্ধী সহায়তা এবং শীতবস্ত্র বিতরণে ২০১৪ সালে মোট ১৩.২ মিলিয়ন টাকা এবং ২০১৫ সালে মোট ১০৯.৩ মিলিয়ন টাকা অনুদান হিসাবে ব্যয় করেছে।

অপ্টেইশন : ইউনিয়ন ব্যাংক লিমিটেড গ্রাহকসংরক্ষণে সেবা ঋণের জন্য যথান কার্যালয়ের Centralized Data base online core banking software প্রতিষ্ঠা করেছে এবং এর মাধ্যমে ৪৪টি শাখাতে সংযুক্ত করেছে। ইউনিয়ন ব্যাংক লিমিটেড BACII এর সকল কার্যক্রম দক্ষতার সাথে পালন করে আসছে এবং বিলেক্ট্রনিকভাবে চেক প্রক্রিয়া ও Owner return শাখ থেকে অনলাইনের মাধ্যমে পরিচালিত হয়ে আসছে। ইউনিয়ন ব্যাংক লিমিটেড জায়দার গ্রাহককে সর্বোচ্চ অনলাইন সেবা সেয়ার জন্য এটিএম সেবা চালু করেছে। ২০১৫ সাল শেষে এটিএম বুস্টার সংখ্যা ছিল ৭টি যা মার্চ ২০১৬ সালে বৃদ্ধি পেয়ে ১১টিতে দাঁড়িয়েছে।

নব্বী উদ্যোক্তা : ২০১৫ সালে ইউনিয়ন ব্যাংক দশ নব্বী উদ্যোক্তাকে ৪.০ মিলিয়ন টাকা ঋণ প্রদান করা হয়েছে।

জবিষয় উন্নয়ন পরিকল্পনা : শহর ও গ্রামে প্রথম স্কোলা এবং পরবর্তীতে থানা পর্যায়ে যত দ্রুত সম্ভব শাখা করার মাধ্যমে অতিসফল এটিএম, মোবাইল ব্যাবলিৎ, ই-কমার্স, ইলেকট্রনিক বিলিং সিস্টেমের মত অধিকতর কার্যকর ব্যাবলিৎ সেবা চালু করা ইউনিয়ন ব্যাংক লিমিটেড-এর অবিচ্য পলিকল্পনা



আর্থিক কার্যক্রম সম্পর্কিত কতিপয় সূচকের পরিচয়

(সংক্ষেপে/সংক্ষেপে)

সংসদ সদস্য	সদ	পেশার নাম (পেশা)	সংসদ সদস্যর নাম	২০১৭-১৮			২০১৮-১৯			সংসদ সদস্যের বয়স	সংসদ সদস্যের বয়স (%)	
				২০	২১	২৬	২০	২১	২৬		২০	২৬
কুমিল্লা জিলা	১০০	১০০	১০০	১০০	১০০	১০০	১০০	১০০	১০০	১০০	১০০	
	১০০	১০০	১০০	১০০	১০০	১০০	১০০	১০০	১০০	১০০	১০০	
	১০০	১০০	১০০	১০০	১০০	১০০	১০০	১০০	১০০	১০০	১০০	
	১০০	১০০	১০০	১০০	১০০	১০০	১০০	১০০	১০০	১০০	১০০	
কুমিল্লা জিলা	১০০	১০০	১০০	১০০	১০০	১০০	১০০	১০০	১০০	১০০	১০০	
	১০০	১০০	১০০	১০০	১০০	১০০	১০০	১০০	১০০	১০০	১০০	
	১০০	১০০	১০০	১০০	১০০	১০০	১০০	১০০	১০০	১০০	১০০	
	১০০	১০০	১০০	১০০	১০০	১০০	১০০	১০০	১০০	১০০	১০০	
কুমিল্লা জিলা	১০০	১০০	১০০	১০০	১০০	১০০	১০০	১০০	১০০	১০০	১০০	
	১০০	১০০	১০০	১০০	১০০	১০০	১০০	১০০	১০০	১০০	১০০	
	১০০	১০০	১০০	১০০	১০০	১০০	১০০	১০০	১০০	১০০	১০০	
	১০০	১০০	১০০	১০০	১০০	১০০	১০০	১০০	১০০	১০০	১০০	
কুমিল্লা জিলা	১০০	১০০	১০০	১০০	১০০	১০০	১০০	১০০	১০০	১০০	১০০	
	১০০	১০০	১০০	১০০	১০০	১০০	১০০	১০০	১০০	১০০	১০০	
	১০০	১০০	১০০	১০০	১০০	১০০	১০০	১০০	১০০	১০০	১০০	
	১০০	১০০	১০০	১০০	১০০	১০০	১০০	১০০	১০০	১০০	১০০	
কুমিল্লা জিলা	১০০	১০০	১০০	১০০	১০০	১০০	১০০	১০০	১০০	১০০	১০০	
	১০০	১০০	১০০	১০০	১০০	১০০	১০০	১০০	১০০	১০০	১০০	
	১০০	১০০	১০০	১০০	১০০	১০০	১০০	১০০	১০০	১০০	১০০	
	১০০	১০০	১০০	১০০	১০০	১০০	১০০	১০০	১০০	১০০	১০০	
কুমিল্লা জিলা	১০০	১০০	১০০	১০০	১০০	১০০	১০০	১০০	১০০	১০০	১০০	
	১০০	১০০	১০০	১০০	১০০	১০০	১০০	১০০	১০০	১০০	১০০	
	১০০	১০০	১০০	১০০	১০০	১০০	১০০	১০০	১০০	১০০	১০০	
	১০০	১০০	১০০	১০০	১০০	১০০	১০০	১০০	১০০	১০০	১০০	

* শুদ্ধিকারক অনুসারে ** = অবশেষাকৃত ঋণ ব্যক্তি *** = সাময়িক @ = প্রক্ষেপিত

অর্থনৈতিক বাস্তবিকি ঋণের হিচক*

(মিলিয়ন টাকায়)

বছর/কাল	কৃষি মজা ব সঞ্চয়						বিিন্ন (সমষ্টি মুদ্রান অর্জন ব্যতীত)					সমষ্টি মুদ্রান অর্জন
	সম	কম	কম ব্যতীত অধিক	মজা	বসায়	অন্য	বৃহ	মধ্য	সুচ ও উন্ন	অন্য		
১	২	৩	৪	৫	৬	৭	৮	৯	১০	১১	১২	
বিভিন্ন বাল নিবন্ধিত	২০১৪	১০০.০	৮০.০	০	০	১০০.০	০	০	১১৪.৫	১১৪.৫	২০৫১.৯	
	২০১৫	১০০.০	৭০.০	০	০	১০০.০	১৭৭.৯	০	৭৫.০	১৭১.৯	৪৭০১.৫	
	অর্ধ ২০১৫*	৫২৮.১	৪৮০.০	০	০	৪১০.০	১০০০.০	০	১০০.০	১০০.০	৪০০০.০	
	স্ব ২০১৫(৫)	৫২৮.১	১০০.০	০	০	৫২৮.১	১০০০.০	০	১০০.০	১০০.০	৪০০০.০	
এসি ব্যক্তি নিবন্ধিত	২০১৪	৮০.২	৭০.১	১০.৫	০.০	১৬০.৮	১০০.০	০	১০.২	২৬০.৫	২৪০১.৪	
	২০১৫	১০৭.২	১২২.৭	১০০.০	০.০	১১৯.৯	১৫০০.০	১০০.০	১০০.০	১০৭১.৯	১০০০.২	
	অর্ধ ২০১৫*	৪০০.০	২০২.৬	০.০	০.০	৪০০.০	১০০০.০	১০০.০	১০০.০	১০০০.০	১০০০.০	
	স্ব ২০১৫(৫)	৪০০.০	২০০.০	০.০	০.০	৪০০.০	১০০০.০	১০০.০	১০০.০	১০০০.০	১০০০.০	
বিভিন্ন ব ব্যক্তি নিবন্ধিত	২০১৪	০.০	২.৬	১২.৭	০	১৫.২	১৫.৭০.২	০	০.০	১৫.২	১৫০.০	
	২০১৫	১৭৮.১	১০০.৬	৪৯.৪	০	৩২৮.১	২০৪৯.২	০.২	২১.০	২০৯৮.৯	৪০০১.৭	
	অর্ধ ২০১৫*	১০৭.২	১০০.৪	০.৬	০	৪০৮.২	১১১১.০	০	১০.৬	১১১১.৪	১০০১.২	
	স্ব ২০১৫(৫)	১০৭.২	১০০.৬	০.৬	০	৪০৮.২	১১১১.০	০	১০.৬	১১১১.৪	১০০১.২	
কমি ব্যক্তি অন্য ব্যক্তি বাল নিবন্ধিত	২০১৪	০.০	০.০	১০০.০	০	১০০.০	১০০.০	০	০.০	১০০.০	১০০০.০	
	২০১৫	১৬.০	১৫.০	১৫০.০	০	১৬০.০	১০০.০	০	১৬.০	১৬০.০	১০০০.০	
	অর্ধ ২০১৫*	২০.১	১৫.৭	১১২.৭	০	২১২.৬	১৫১১.১	০.৪	৪.৬	১৫১০.২	১০০০.০	
	স্ব ২০১৫(৫)	২০.১	১০.৭	১১২.৭	০	১১২.৬	১৫১১.১	০.৪	৪.৬	১৫১০.২	১০০০.০	
এসি ব্যক্তি অন্য ব্যক্তি বাল নিবন্ধিত	২০১৪	০.০	০.০	১০০.০	০	১০০.০	১০০.০	০	০.০	১০০.০	১০০০.০	
	২০১৫	০.০	০.০	১০০.০	০	১০০.০	১০০.০	০	০.০	১০০.০	১০০০.০	
	অর্ধ ২০১৫*	০.০	০.০	১০০.০	০	১০০.০	১০০.০	০	০.০	১০০.০	১০০০.০	
	স্ব ২০১৫(৫)	০.০	০.০	১০০.০	০	১০০.০	১০০.০	০	০.০	১০০.০	১০০০.০	
কমি ব্যক্তি অন্য ব্যক্তি বাল নিবন্ধিত	২০১৪	০.০	০.০	০.০	০	০.০	১০০.০	০.০	০.০	১০০.০	১০০০.০	
	২০১৫	০.০	০.০	০.০	০	০.০	১০০.০	০.০	০.০	১০০.০	১০০০.০	
	অর্ধ ২০১৫*	০.০	০.০	০.০	০	০.০	১০০.০	০.০	০.০	১০০.০	১০০০.০	
	স্ব ২০১৫(৫)	০.০	০.০	০.০	০	০.০	১০০.০	০.০	০.০	১০০.০	১০০০.০	
এসি ব্যক্তি অন্য ব্যক্তি বাল নিবন্ধিত	২০১৪	০.০	০.০	০.০	০	০.০	১০০.০	০.০	০.০	১০০.০	১০০০.০	
	২০১৫	০.০	০.০	০.০	০	০.০	১০০.০	০.০	০.০	১০০.০	১০০০.০	
	অর্ধ ২০১৫*	০.০	০.০	০.০	০	০.০	১০০.০	০.০	০.০	১০০.০	১০০০.০	
	স্ব ২০১৫(৫)	০.০	০.০	০.০	০	০.০	১০০.০	০.০	০.০	১০০.০	১০০০.০	
এসি ব্যক্তি অন্য ব্যক্তি বাল নিবন্ধিত	২০১৪	১০০.০	১০০.০	১০০.০	০	১০০.০	১০০.০	০	১০০.০	১০০.০	১০০০.০	
	২০১৫	১০০.০	১০০.০	১০০.০	০	১০০.০	১০০.০	০	১০০.০	১০০.০	১০০০.০	
	অর্ধ ২০১৫*	১০০.০	১০০.০	১০০.০	০	১০০.০	১০০.০	০	১০০.০	১০০.০	১০০০.০	
	স্ব ২০১৫(৫)	১০০.০	১০০.০	১০০.০	০	১০০.০	১০০.০	০	১০০.০	১০০.০	১০০০.০	
ইউনিক্স ব্যক্তি নিবন্ধিত	২০১৪	০.০	০.০	০.০	০	০.০	১০০.০	০.০	০.০	১০০.০	১০০০.০	
	২০১৫	০.০	০.০	০.০	০	০.০	১০০.০	০.০	০.০	১০০.০	১০০০.০	
	অর্ধ ২০১৫*	০.০	০.০	০.০	০	০.০	১০০.০	০.০	০.০	১০০.০	১০০০.০	
	স্ব ২০১৫(৫)	০.০	০.০	০.০	০	০.০	১০০.০	০.০	০.০	১০০.০	১০০০.০	

অর্থনৈতিক খাতভিত্তিক ঋণের স্থিতি*

(মিলিয়ন টাকায়)

বিশেষ	বিমূঢ়, গ্যার ও পনি সন্ধান	পরিষ্কার ও শোধন	বাকী বাকি					পত্র সিমান	মোট	স্বর্গীয়
			পরিষ্কার ও শোধন	কল্পন	আসার	মোট বাকি	মোট			
১০	১১	১২	১৩	১৪	১৫	১৬	১৭	১৮	১৯	
৩০৯.৯	৩৫২.৬	৩০৯.৫	২০৭৮.৬	১৫৩.৯	১০১১.৪	১০০.০	৪৪৭৭.২	০	১৩৯২.২	১০০৯৯.৯
১৩৫৫.৯	৭৫৮.৯	৫০০.৫	১০০৭৭.৫	১৩৯২.৬	৪৯১৮.৫	১০০.৯	১৪১৮৭.১	০	২১৯৭.০	২৫৫১১.৪
১৫৫৫.০	৯২৭.০	৫৭০.৫	১০০৫.৯	১৩৯২.৫	৫০০৫.১	৪৫.৯	১৪৫১৭.৫	০	২১৯২.২	৩০০৫৫.৭
১৭৭৫.০	৯২০.০	৪১০.০	১০০৫.০	১৩৫০.০	৭০০০.০	৫০.০	১০৭৫০.০	০	৫০০.০	৫৫৫০৫.০
৪১২.৪	০.০	১১.৫	৫০৫.৪	০.০	৫৭১.৪	০.০	১১৪২.৭	০	১৭.৫	১১৯২.৫
১৭৭.০	২৪১.১	১৪.৭	১০৫.০	৪.৪	৪৫৪.৯	৫.০	৫৭৭.২	০	১৩৫.৪	১৩৫০৫.১
২৭৫.৫	২২৪.৫	১০.৫	১০৫.৫	৭.৪	৫০৫.৫	০.৯	৭৭২.৫	০	১০৫.৫	১৩৫০৫.৫
৫০০.৫	৫০০.৫	১৫.০	২০০.০	১০.০	৫০০.০	১০.০	৮২০.০	০	২০০.০	২০০৫০.০
৪০৫.৯	১০২.২	৫৫৯.৫	৫৫.২	৪.৭	৫০৫.৫	০.০	৫০৫.৫	০	১৪৫.৯	৫৫৯.৯
৫০.২	৪১৭.৭	২৪৫.৫	২৪২.৫	১৫.৫	৫০৫.১	০.০	৫০৫.১	০	৫০৫.১	১০৫৭.৫
১০৫.৫	৫৭৫.০	২০৫.০	১৫৫.৯	১৫.৯	১১০০.৯	১২	১১৫৫.৭	০	৫৫৫.০	১৫৫৭৫.০
৫.৫	৪৫.৯	২৭.১	২৭৭.৯	১৫৭.৯	১৫২০.৫	১.৪	৫৫৫.৯	০	৭৫০.৫	১৫৭৭.১
১১১.৯	১০৫.৫	৫০.৫	৫০৫.৫	৫০৫.৫	১২০৫.৫	৫.১	৫০৫.৫	০	১৫.০	১৫৫৫.৫
১০৫.০	২০৫.৫	৫৫.৫	৫০৫.২	১৫৫.১	২২৫০.০	৫৫.২	৫০৫.৫	০.১	৫০২.০	২০৫৫.৫
১৫৫.০	২১৫.৯	১৭৫.৫	৫০৫.০	১২০০.০	২০৫.৯	৫৭.৫	৫৫৫.৫	০.৫	৫৭৭.০	২৫৫৫.০
১১১.৫	৪০৫.৫	১৫২.১	৫৫২.০	১৫৫৫.৫	১৫৫.৭	৭৫.২	১৫৫.২	০.৫	৫৫৫.০	২৫৫৫.৫
৫৫৫.৯	০.৭	১২৫.০	৫৫৫.৫	৭৫.১	৫০৫.৯	০.০	৫০০.৫	০.৭	০.০	১০৫৫.৫
৫৫০.০	০.০	১০০.০	১৫৫০.৫	১১০৭.৫	৭৫৫.৫	০.০	১৫৫৫.২	০.০	০.০	২৫৫৫.৫
৫৫০.০	০.০	২৭৫.০	১০৫৫.০	২০৫০.০	২৭৫.০	০.০	১৫৫২.০	০.০	০.০	২৫৫০৫.৯
৫৫০.০	০.০	২৫০.০	১৫৫৫.০	১০৫.৭৫	১৫৫৫.০	০.০	১৫৫৫.০	০.০	০.০	২৫৫৫.০
২২০.৫	০.০	৫০৫.২	২৫১.৯	৫০.৫	১৫৫.৫	০.০	৫০৫.৯	০.৫	১০৫.০	৫০৫.৯
৫৫০.৭	০	৫৫৫.৫	৫৫.০	১৫.২	১৫.৯	১২১.০	৫০.৫	০.০	৫৫.০	৫৫০.০
৫৫৫.০	০	৫৫৫.১	১৫৫.৫	৫৭৫.৫	১৫৫.৫	১৫৫.২	৫৫৫.৫	০	১২৫.৯	১৫৫৫.০
১৫৫০.০	০	৭৫০.০	১৫৫০.০	১৫০০.০	১৫০০.০	২০০.০	৫১০০.০	০	১৫০০.০	১৫০০.০
০	০	০.০	৫৫০.২	০.০	৫৫.০	০.০	৫৫০.২	০	১৫৭৭.২	৫৫০.২
০	০	০.০	১৫৫০.৯	০.০	৫৫৫.৫	০.০	২৫৫.০	০	২৫৫.৫	১৫৫০.৫
০	০	০.০	১৫৫০.৯	০.০	১০৫৭.৫	০.০	২৫৫.০	০	৫৫৫.৫	১৫৫০.৯
১৫৫.৫	০	৭৫২.২	৫১.১	৯৭৫.৫	১৫৫.৫	১১১.৭	১৫৫.৭	০	৫৫২.৯	১৫৫১.১
২৫৫৫.৯	০	১৫৫.৫	১৫৫৭.৫	১৫০.৫	১৫৫৫.৫	২০০.২	৫৫৫.৫	০	৫৫৭.৯	২৫৫২৭.৫
২৫৫৫.০	০	৫০৫.১	২৫৫৫.০	১৫০.০	১৫৫৫.৯	১৫৫.৯	৫০৫.০	০	৫০৫.০	২৫৫৫.০
৫৫৫৫.৯	০	৫০৫.৫	৫৫০০.০	১৫২.৯	১৫৫৫.৫	২৫৫.৫	৫০৫.২	০	৫৫৫.৫	৫০৫৫.৫
২৫৫৫.৯	০	০.০	১৫৫০.৭	৫১৫০.৫	১৫.৫	০.০	২০৫৫.৫	০	২৫.০	২৫৫৫.৯
২৫৫১.১	০	৫.২	২৫৫০.৫	৭৫১.১	১৫০.০	০.০	২৫৫১.১	০	২৫.২	৫৫৫১.১
২৫৫৫.৫	০	৫.০	২৫৫৫.০	৫৫৫.১	২৫৫.২	০.০	৫১০৭৭.২	০	১৫৫.৫	৫৫৫৫.০
৫০০.০	০.০	৫.০	৫৫৫০.০	১০০০.০	৫২৫.০	০.০	৫৫৫৫.০	০.০	১৫৫.০	৫৫০০.০

* = অর্থ/উপস্বস্থ পত্রিকাভর্ অনুসারে। ** = সামগ্রিক। *** = প্রক্ষেপিত।

খাতভিত্তিক ঋণ বিতরণ ও আদায় *

(মিলিয়ন টাকায়)

ব্যাংকের নাম	সাল	বিতরণে অনাহত	কৃষি ঋণ	শিল্প ঋণ			অন্যান্য	মোট
				মোট	চলতি মূল্য	মোট		
১	২	৩	৪	৫	৬	৭	৮	৯
পূবালী ব্যাংক লিমিটেড	২০১৪	বিতরণ	২৩৬৭.৭	১২৪৭৫.৫	২৩৫১৫.৭	৩৬৩৯২.৩	৪০১১৬	৪০১১৬
		আদায়	১৩৪৫.৪	৫০২৫.১	১৪৫২৭.৫	২৩৪৫২.৬	২২৪৫.৪	২২৪৫৫.৪
	২০১৫	বিতরণ	২৯৪৫.৫	১৪৫৪৭.৭	১৭৭৩৯.৭	২৩৫২৭.৬	৮০১৮৯.৯	১০৫৪৫০.২
		আদায়	২৪৫১.৯	১৭৫০১.৫	১৯১৫.৩	২৭৪১৫.৭	৫০৫৪৮.৯	৪০৫৪৫.৪
	মার্চ ২০১৬**	বিতরণ	৫৫০.৫	১৫৪৫.৩	১৬২৫.১	২৮৭০.৫	১২৭৫৮.৫	১৫৪৫০.৫
		আদায়	৫০৫.৫	১০৭১.৯	১৮১.৯	১৯৫৯.৭	৮০১৫.৯	১০২৭৫.২
জুন ২০১৬(৫)	বিতরণ	১০০০.০	০৫০০.০	২৫০০.০	৫০০০.০	১৫০০.০	২১০০০.০	
	আদায়	৭০০.০	১৫০০.০	১৫০০.০	৩০০০.০	১১০০০.০	১৪১০০.০	
উত্তরা ব্যাংক লিমিটেড	২০১৪	বিতরণ	১১৭২.০	৫৭০০.০	৯৫১১.০	১৫৫৪৫.০	৪০১৫০.০	৭০১১০.০
		আদায়	৭৭১.০	২৮৫৫.০	৮৫৫৫.০	১১৪৭০.০	৪৮১৫০.০	৫০৫৫০.০
	২০১৫	বিতরণ	১২৮০.০	৫১৫০.০	১৪৮৫০.০	২০০৫.০	৪৫১৫০.০	৫৫১৫০.০
		আদায়	১২৪৫.০	০৭১০.০	১২৭৫৮.০	১৫৫০৫.০	২৮৫৭৫.০	৪৫৫৫০.০
	মার্চ ২০১৬**	বিতরণ	৪০৭.০	৮৮৫.০	২২১৫.০	৫১০০.০	৫১০০.০	১৫০৭০.০
		আদায়	২৫৫.০	১২৪৫.০	১৫৫০.০	২৮৫০.০	১৫০০.০	১০৫৫০.০
জুন ২০১৬(৫)	বিতরণ	৪২৫.০	৪৫০.০	২৪০০.০	৩২৫.০	৭৫৫.০	১১০২০.০	
	আদায়	২৫৫.০	১২৫০.০	১৫৫০.০	৩২৫০.০	৭৫১০.০	১০৫৫০.০	
এবি ব্যাংক লিমিটেড	২০১৪	বিতরণ	২২৩৫.৫	১৫৫০০.১	৫৫২৫১.৬	৮০১৫২.৭	৮৭৫৪৮.৭	১০৫২৫১.১
		আদায়	২১৫৫.৩	১৫৫৫০.০	৫০৫৪৮.২	৫৫১১২.২	৫৮২৫৫.৫	১০৫৫৫.৫
	২০১৫	বিতরণ	২৭৪৫.৯	১৭৫০৫.১	৫২৫৪৮.২	৮০৫২.৫	১০৫৫৪৮.০	১৫১৫৫২.২
		আদায়	৩১২২.৫	১৫৫৫৫.৫	৫৫৫৫১.২	৫৫৫৪৭.০	৮৮৫২৭.৫	১৫১৫৫৫.৫
	মার্চ ২০১৬**	বিতরণ	৪০৫.৪	২২৫৭.৫	১৮৫০৭.০	২০৫৫৫.৫	১৭৫১৫.২	১৫৭৫৫.২
		আদায়	৭০৫.১	২১০৫.৯	১২৫৫৫.৭	১৪৫৪৫.৫	১৫১৭০৫.৭	১৫৫৫৫.৫
জুন ২০১৬(৫)	বিতরণ	১৫০৫.৭	২০২৫.০	১৫৫৫০.১	২১৫১৫.৫	১৫০৫০.৫	২০৫৫৫.৫	
	আদায়	১৪৫৫.০	২১৫৭.৫	১২৫৫৫.৫	১৪৫৭৫.৫	১৫৫৫৫.৫	১৭১৫৫.২	
ন্যাশনাল ব্যাংক লিমিটেড	২০১৪	বিতরণ	১৯৭০.৫	১১৫০০.০	১৫৫০০.০	৪০৫০০.০	৫৫০০০.০	১০৫০০.০
		আদায়	১২৫৫.৫	২৭৫৫০.০	৩৫১০০.০	৩৫১০০.০	২৫১৫৫.৫	১৫৫০৫.৫
	২০১৫	বিতরণ	১৫৭০.৯	১৫৫৫৫.৫	২২০৫৫.৫	৫৫৫৭২.০	৩৫৫৫৫.৫	৫৫৫৫৫.৫
		আদায়	১৪৭৫.২	৭৫৫৫.২	১৫৫০৭.০	২৫২৫২.২	৫৫৫৫৫.৫	৫৫৫৫৫.৫
	মার্চ ২০১৬**	বিতরণ	১৫৫৫.৫	২২৫১.০	৫৫৫০.০	৫৫৫৫.৫	১০৭০৫.৫	১৫৫৫৫.৫
		আদায়	৫০৫.২	১৭৫২.০	৫২২৭.০	৫০১৫.০	৫৭২০.৫	১৫৫৫৫.০
জুন ২০১৬(৫)	বিতরণ	২৫০০.০	৪৫৫৫.০	৮০২৫.০	১২৫৫৫.০	২৫৫৫৫.০	৫৫৫৫৫.০	
	আদায়	১৫০০.০	৫৫৭৫.০	৫৫৫৫.০	১০৫৫৫.০	১৫৫৫৫.০	৫০৫৫৫.০	
দি সিটি ব্যাংক লিমিটেড	২০১৪	বিতরণ	৮১৫.৪	৯০৫৫.৫	৪১৫৭১.৫	৫০৫৫০.০	৫০৫৫৫.৫	১১৫৭৫৫.২
		আদায়	২১২২.৬	৪৭১৫.৯	১০১৫২.৫	১৫৫৫৫.৫	৫০৫৫৫.৫	৪৭৫৭০.২
	২০১৫	বিতরণ	২৭৫৫.০	১৫০৫৭.৫	৫৫৫০৫.৭	৮০৫১২.২	৫৫৫৫৫.৫	১৫৫৫৫৫.৭
		আদায়	১২৫৫.০	১৫১৫৫.০	৫০৫৫৫.০	৫৫৫৫৫.৭	৫০৫৫৫.৫	১২০১৫৫.৫
	মার্চ ২০১৬**	বিতরণ	১১৫০.০	৪০৫৫.৫	১৫৫৫১.৫	২০৫৫৫.৫	২৫৫৫৫.৫	৪৫৫৫৫.৫
		আদায়	১৫৫৫.৫	৫৫৫.৫	১৫৫৫০.০	১৭০৫৫.৫	৫৫৫৫.৫	২৫৫৫৫.০
জুন ২০১৬(৫)	বিতরণ	২৫০০.০	৫৫৫৫.৫	৫২৫৫.১	৫১৫৫৫.৫	৫০৫৫৫.৫	৮৫৫৫৫.০	
	আদায়	২৭৫৫.৫	১৫৫১.৫	৫০০০.০	৫১৫৫১.৫	২৫৫৫১.৫	৫০০০০.০	

খাতভিত্তিক ঋণ বিতরণ ও আদায় *

(বিলিয়ন টাকায়)

ব্যাংকের নাম	শাখা	বিক্রয়/ আদায়	কাল ২য়	শিল্প ঋণ			অন্যান্য	মোট
				সেবারি ঋণ	সলবি ঋণসহ	মোট		
১	২	৩	৪	৫	৬	৭	৮	৯
ইসলামী ব্যাংক বাংলাদেশ লিমিটেড	২০১৪	বিক্রয়	১০১০.০	৩৬১৪২.০	২২১১৬২.২	২৪৭৮২৪.২	২৪৮৪৪৪.৮	৫১৫২৭৮.০
		আদায়	১০৩২১.০	৪৪০৬৬.০	২০২৩৪০.০	২৪৬৬৭৬.০	২৪২৭৩৮.০	৫০১৭৪৭.০
	২০১৫	বিক্রয়	১২৭০৪.০	৩০২৪৮.০	২৪৯৬৪০.০	২৭৬১৮৭.০	২৪৮৪২৩.০	৫৮৬৬১৭.০
		আদায়	১৪০৫৪.০	৪১৪৮৭.০	২২৩১৬৬.০	২৪৪৭৫৬.০	২৪৬৬৪৩.০	৫০৬৮১৬.০
	মার্চ ২০১৬**	বিক্রয়	২৭৪৫.০	৪৫১৬.০	৬৬৪৬৫.০	৭০৬৭২.০	৮৩৪৫৫.০	১৪৭০৬৭.০
		আদায়	২৪০৮.০	১৬২৬.০	৭১০৫১.০	৭২৬৭৭.০	৮৫৮০২.০	১০০৮৮২.০
	জুন ২০১৬(১)	বিক্রয়	৬০০০.০	১৪০০০.০	১৪০০০০.০	১৪০০০০.০	১৬৬০০০.০	৩৬০০০০.০
		আদায়	৪০০০.০	১২০০০.০	১৪০০০০.০	১৬২০০০.০	১৬৬০০০.০	৩৬০০০০.০
আই এফ আই সি ব্যাংক লিমিটেড	২০১৪	বিক্রয়	৯৭৫.০	১৩০৮৫.০	১০২৮৮.০	২৪০৭৫.০	৩৬৬৭৪.০	৫৭৮২২.০
		আদায়	১২৫৮.০	৭৬৭৬.০	৯৪০৫.০	১৭০৭১.০	৩৫২৩৪.০	৫১৩৫০.০
	২০১৫	বিক্রয়	২৭৫২.০	১৬৪৬২.০	১৮১৬৫.০	৩৪০৬৫.০	২০৫৮১.০	৫৮৭৭৮.০
		আদায়	২১৬.০	৮৮৬০.০	১৫৬০৮.০	২৪৪৪১.০	১৫২৭২.০	৪০২০২.০
	মার্চ ২০১৬**	বিক্রয়	৯২৮.০	১৭০১৬.৭	১৮২২৩.৮	৩৫২৭০.৫	২১০৫৫.৮	৫৭২৪৪.২
		আদায়	১০৫.০	৯০০৭.৮	১৫৭৬৩.৫	২৪৭৭২.২	১৫৫৪৮.৪	৪০২২৪.৬
	জুন ২০১৬(১)	বিক্রয়	১২০.০	১৭০৫০.৭	১৮২৩০.৫	৩৫০৪১.০	২১০৬৭.৯	৫৬৫৪৮.৬
		আদায়	২৮৭৬.৫	৬২৭৫.৭	১৭২৪১.১	২৪৫১৬.৮	১৭১৪৩১.১	১৯৭৮১১.৫
ইউনাইটেড কমার্শিয়াল ব্যাংক লিমিটেড	২০১৪	বিক্রয়	২৮৭৬.৫	৬২৭৫.৭	১৭২৪১.১	২৪৫১৬.৮	১৭১৪৩১.১	১৯৭৮১১.৫
		আদায়	২৬৭৬.৫	৬২৪৪.৪	১৩০৬০.৫	১৮০০৪.৮	১৩৫৮৭৮.২	১৫৫৮৫৭.৫
	২০১৫	বিক্রয়	১৯৮২.৫	৯৬২৭.৬	১২৭৪৪.৮	৩২৩৩৮.৪	১৭১৮১২.২	১০৭১৩২.৮
		আদায়	২৮৬০.০	৯১১৭.৫	২১০২১.৯	৩০১৪৫.৪	১৫২৬০০.০	১০৫০০০.৪
	মার্চ ২০১৬**	বিক্রয়	৩৬২.২	৩১১০.৯	৪৫৬৪.৮	৭০৭৪.৭	৪০০৭৫.৩	৪৮১১২.২
		আদায়	৩*২.২	২২৫৬.০	৩৩৫৫.৯	৫৬১২.৯	৩৬০০১.১	৪২৭৮৯.১
	জুন ২০১৬(১)	বিক্রয়	১৪৬২.২	৪০০০.০	৯৭০০.০	১৪২০০.০	১০৫৮০০.০	১২১৪৪২.২
		আদায়	১০৫০.০	৪৫০০.০	৯৫০০.০	১৪০০০.০	৮৬০০০.০	১০১০৫০.০
অষ্টমিবি ইসলামী ব্যাংক লিঃ	২০১৪	বিক্রয়	০.০	১৪.৮	১১০.৯	১২৪.৭	২৯২.০	৫০৪.৪
		আদায়	০.০	৭৩.১	০.১	৭১.১	১৪০৮.৭	২৬৮.৯
	২০১৫	বিক্রয়	০.০	৬২.০	০.৬	১১*৬	২০৬.৪	২১৭৮.০
		আদায়	০.০	১০৫.৫	৮৮.৯	১৯২.১	৪২১১.৪	৪৪০৫.৯
	মার্চ ২০১৬**	বিক্রয়	০.০	১.৫	০.০	১.৫	৫১৫.৫	৫১৮.৫
		আদায়	০.০	৩১.৬	২৪.৯	৫৬.৫	১২২১.৪	১২৭৭.৫
	জুন ২০১৬(১)	বিক্রয়	০.০	৩.০	৪.০	৮.০	৬০০.০	৬০৮.০
		আদায়	০.০	৬২.০	৪৯.০	১১১.০	১২০০.০	১০১১.০
ইস্টার্ন ব্যাংক লিমিটেড	২০১৪	বিক্রয়	২০১৮.০	৫৪১০.০	৭১০১৫.০	৭০৪২৫.০	৫৪০০১.০	১০৩৫৫৫.০
		আদায়	১৪২০.০	৩৪৬৫.০	৬০৬৬৫.০	৬৪১৮৭.০	৫২২৮৪.০	১১৭০৬২.০
	২০১৫	বিক্রয়	২২৫৪.৪	১১২৮০.৯	৯০৫৬৪.৭	১০৪৭৭৪.০	৫৫৮০৭.০	১৬২৪৭০.০
		আদায়	১৪১০.৪	১০১৮৫.৬	৬৯৬৫০.১	৮০০৫৫.৬	৫১৫৫৮.৪	১০২৯০৫.০
	মার্চ ২০১৬**	বিক্রয়	১২১৮.৮	২৯৮৫.৭	৫২২২৮.৫	৫০২১২.০	৪৫৫৫.১	৬০৯০৮.৮
		আদায়	৬৫৭.৪	২৫৮৫.০	৫৯১৭১.০	৪১০৭৫.০	১১১০০.০	৫৫৫৭৫.৪
	জুন ২০১৬(১)	বিক্রয়	১৫০০.০	৩২৮২.৪	৫৫৫৫০.৮	৫৫৫৫০.৮	১০৫০০.০	৬৮৭৫০.২
		আদায়	৭৮০.০	২৯৫৫.৫	৪০০১৮.৫	৪০০৪১.৮	১০২০০.০	৫৪০১১.৮

খাতভিত্তিক ঋণ বিতরণ ও আদায় *

(বিশিষ্ট বাক্য)

ঋণের নাম	সাল	বিস্তরণ/ আদায়	বুধি ঋণ	শিল্প ঋণ			সংরক্ষণ	মোট
				মোট ঋণ	চলতি ঋণ	মোট		
১	২	৩	৪	৫	৬	৭	৮	৯
ন্যাশনাল ক্রেডিট এন্ড কমার্স ব্যাংক লিমিটেড	২০১৪	বিস্তরণ	২০৪.০	৪৯২.৪০.০	১৪৪৪০০.০	১৭৮৫৯.০	১৪২৫৪০.০	৩২০২২.০
		আদায়	৪৬৭.০	৭৭২১.০	৯৮০২.০	১৭৫২৫.০	১০৪০০.০	৩১২৪২.০
	২০১৫	বিস্তরণ	৭২৫.০	১১২০৮.০	৯৮৪০০.০	২১১১৪.০	১০৮০০.০	৩৭৫৪২.০
		আদায়	৮১৫.০	৮২৫৫.০	৯২৫৫.০	১৭৫০৭.০	১৪৯০৫.০	৩৪২২৮.০
	মার্চ ২০১৫**	বিস্তরণ	১৮০.৮	২৮১৪.৫	২৪৬৫.০	৫২৭৮.৫	৩৯৫১.৫	৯৪১০.৫
		আদায়	৫৭.১	২৪৭.৩	৫৭০.২	৬১৭.৮	১০৪০.৫	১৭১৮.২
জুন ২০১৫**	বিস্তরণ	২০৭.৯	৩২৩৪.৭	২৮০০.৯	৬০৭০.৫	৪৪৪০.৯	১০৮২২.১	
	আদায়	৬০.০	২৬০.০	৫৮৮.৭	৬৫৮.৬	১০৯৫.৫	১৮০৪.১	
হাঈম ব্যাংক লিমিটেড	২০১৪	বিস্তরণ	১২০৪.৪	১১১৪.২	৭৩৩৫.৪	৪৮৫৮.১	৩৪৭৭.০	১০০০৪.১
		আদায়	৩২৪০.৭	১০৪৬.২	২৭৮২.৮	৫৭২৪.১	৮৮২৫.১	১০৯৩৯.৯
	২০১৫	বিস্তরণ	৪৪২৮.৩	১২৪৫.০	৩৯৯২.০০	৫২৮৮.০	৭৯১৫.৩	১৬৬০২.৭
		আদায়	১৩২১.৮	১২৫০.০	২৭৫০.০	৪০০০.০	১৪৫৮৮.২	২৪৯১০.০
	মার্চ ২০১৫**	বিস্তরণ	৫০৫.৭	২৮০.০	৯০০.০	১২৫০.০	১৪৫০.০	৩৬৮৫.৭
		আদায়	১২৪.৭	২২০.০	৪২০.০	৬৫০.০	১৮৫০.০	৩৬১৪.৭
জুন ২০১৫**	বিস্তরণ	১৭০০.০	৫৯০.০	১৯০০.০	২৪৯০.০	৫৬০০.০	৭৭৯০.০	
	আদায়	২১০০.০	৪১০.০	১২০০.০	১৬০০.০	৩৪০০.০	৭০১০.০	
পটবন্ধি ব্যাংক লিমিটেড	২০১৪	বিস্তরণ	৭৫১.০	৮৮১০.০	৩৫২২৫.০	৪৪০৫৮.০	১০৭৫৪০.০	১৪২৫৪০.০
		আদায়	১১১০.০	৯১৪০.০	৩৮১০০.০	৪৭২৪৪.০	১২২৮৮৩.০	১৭১২৪০.০
	২০১৫	বিস্তরণ	১৮৩২.০	১৩৪৪৮.৮	৪১৭০২.৭	৫৪৪০১.৫	১৪২৫৭০.০	১৯৪৪০০.৫
		আদায়	১০১০.০	১১৯২৪.৫	৫৪৫৬১.৫	৫১৫৮৫.৮	১৭৫৫৫.০	১৭৫০৫.৮
	মার্চ ২০১৫**	বিস্তরণ	১২৪৫.০	৩৬২৪.০	৩১৫৫১.০	৩০৭৭৫.০	২১২৫৮.০	৫৭৭৪৭.০
		আদায়	৪১৮.০	৩০১৭.০	৩০৬১১.০	৩০৯৮০.০	২০৫০১.০	৫৭৫৮০.০
জুন ২০১৫**	বিস্তরণ	১৪২৫.০	৭২৪৮.০	৩০৩০২.০	৭০৫৭৮.০	৪২৪৭৮.০	১১৪৪৫১.০	
	আদায়	৯৮০.০	৬৬০৪.০	৬১২২২.০	৩৭১৪৫.০	৪৩৫৮২.০	১১৫২২৮.০	
চক ব্যাংক লিমিটেড	২০১৪	বিস্তরণ	২১৭৮.০	১৭১২১.৮	৪৩৫৫০.৫	৬০৮০৫.৫	৪৩৫৫০.৫	১০৬৯০৫.৯
		আদায়	৮৭২.৮	৫৯১৫.০	২২৪৮২.৯	২৮৩৫৮.৯	৩০৪৪০.৮	৫৮৮১২.৫
	২০১৫	বিস্তরণ	২৪২০.০	১৪৬০৪.৫	৪৯১৪০.৯	৬৮৭৫৮.৫	৪৮৭০৭.১	১১৯৮৭৫.৬
		আদায়	১১৭৮.৭	১৩৫১১.৬	৪৭৯০০.৯	৬৭২৯২.৫	২৪০৭১.৬	৯২৫৫৫.২
	মার্চ ২০১৫**	বিস্তরণ	৩০৫.১	৩০৪৮.১	১২৫৫৫.৫	১৭০০২.৭	১২৫৫২.৭	৩০৫০৭.১
		আদায়	৩০০.৫	৪৩৭২.৭	১২৩৫৫.০	১৭০২৭.৮	৬১৮৮.৫	২৫০২৮.৮
জুন ২০১৫**	বিস্তরণ	৩৩২.০	৫৮০০.০	১৪৭৫৮.৯	২০৭৫০.০	১৪৭০০.৯	৩৫৭৯৬.২	
	আদায়	৩১২.৬	৫১২১.৯	১২৭২৫.৭	১৭৮৪৮.৯	৬৫৮৫.৫	২৪৫৪৪.৭	
অল ভারতীয় ইনসুরেন্স কোম্পানী লিমিটেড	২০১৪	বিস্তরণ	১১২০.০	৭১০৯.০	৯০৮৯.০	১৫১১৮.০	১৪০৭৫.০	৩১৯৯২.০
		আদায়	৩৪৫.০	৩০১৪.০	৩৭১১.০	৫৭২৪.০	৫০০৯.০	১১৯৭৬.০
	২০১৫	বিস্তরণ	১২৫২.০	৭২১৮.০	১০১৫০.০	১৭০৯৬.০	১৪৫২০.০	৩০২২১.০
		আদায়	১১০৬.০	৬৪১৫.০	৪০৮০.০	১০৬৭৫.০	৫৮৫৬.০	১৭৪৪৬.০
	মার্চ ২০১৫**	বিস্তরণ	৩৭৮.০	২৫২০.০	৪০২০.০	৪৫৮০.০	৪৪৫৬.০	১০৪৭৪.০
		আদায়	১৮০.০	৮৫০.০	৮৫০.০	১৭০০.০	১৫৫০.০	৩২৫০.০
জুন ২০১৫**	বিস্তরণ	৭৫০.০	৪৪২০.০	৪০৬৫.০	১৭৭০.০	৬৮৭৬.০	১০৪০৫.০	
	আদায়	৫৮৮.০	৯৭৫.০	১৭২০.০	২৬৪৫.০	২৮২০.০	৬১০০.০	

বার্তাভিত্তিক ঋণ বিতরণ ও আদায় *

(বিলিয়ন টাকায়)

ব্যয়কেন্দ্র নাম	সাল	বিতরণ/ আদায়	খুব ঋণ	শিল্প ঋণ			অন্যান্য	মোট
				সেমান্বিত ঋণ	জমি ক্রয়জন	সেই		
১	২	৩	৪	৫	৬	৭	৮	৯
সোনাল ইন্স্যুরী ব্যাংক লিমিটেড	২০১৪	বিতরণ	৪৪৩৫.৬	৩০৫৩৬.৬	৩৪৫৭৬.০	৬৩১২২.৯	১১৩৬৬২.৫	১৩২২৭১.১
		আদায়	৩৮৩৫.১	২১৩৩৭.৪	২৪৫১৭.১	৪৩৩৩৫.৬	১১৩৩৭৬.২	১৩৩৬৭২.০
	২০১৫	বিতরণ	৫১০৩.৮	৩৪৫৪৮.০	৩৮৩৩৩.০	৭৪০২২.০	১২৭৩৪৮.০	২৫৭৮৫০.০
		আদায়	৫৩০৭.০	৩৫৫৫৩.২	৩৫৫৭৩.৭	৬৯৪৬৬.৯	১৩৫৩৭৯.৮	২৫৬৩৩৩.১
	ঘট ২০১৬**	বিতরণ	৮৭০.০	১২৩৩৩.০	১২৩০১.২	২২২৩৮.২	৫১৩৫০.৭	৬৩২৫০.০
		আদায়	১৩২০.০	৭৭৭০.৫	৮৮৩০.০	১৮৭০০.০	৫০৩৮২.০	৬৬১৫২.০
	জুন ২০১৬(৫)	বিতরণ	১৬২০.০	১০৪৫৩.৫	১২১৪৫.৫	২২৫৭৮.৫	৫৭৬৭৪.০	১২১৭২.১
		আদায়	১১০৬.৭	১৫২৭.০	৯৯৪৭.০	১৮৩৭৪.০	৪৩৫৪১.৭	৫৯২২৬.৫
ভাট-বাক্স ব্যাংক লিমিটেড	২০১৪	বিতরণ	১৯৯৪.০	২৫৬৫৭.০	৪৮৭৫৩.০	৭৪৫৬০.০	৭১০৯৮.০	১৫৭৬৮০.০
		আদায়	২৭৭৬.০	১৭৭৭০.০	৪৬২৪৫.০	৫৪০৫০.০	৯৫৭৬৬.০	১৩৫৪১০.০
	২০১৫	বিতরণ	২১০৮.৮	২২৭৩২.২	৫৬৩৬৫.০	৭৯৩৬৭.০	৪২৪০১.০	১২৪৩৬৭.০
		আদায়	২২৯৫.০	১৪৬৩৭.০	৫৮২৩২.০	৫২৮৯৬.০	৫৪১৫৫.০	১০৪৫৫৬.০
	ঘট ২০১৬**	বিতরণ	১১৩৪.০	১৫৩৫১.০	২৪১৮২.০	৪৫৫৫০.০	৪৩৫৭১.০	১৮৩০৮.০
		আদায়	১৫৬৬.০	১০০১০.৫	২৬০২৬.০	৩৬০১০.০	৩৫৬৬০.০	৭৪৩৬৬.০
	জুন ২০১৬(৫)	বিতরণ	২৫৮৮.০	৩০৭০২.০	৫০৩৩০.০	২৭৩৭৬.০	১৫২২৫.০	১৭৩৬১০.০
		আদায়	৩৩৩২.০	২০০২০.০	৪২২৩৮.০	৭২২০৬.০	৭৩৮২০.০	১৫৫৫৮০.০
বালেন্ডিহিল ব্যাংক লিমিটেড	২০১৪	বিতরণ	২১৩৭.০	১৩১৬৮.০	১৩১২৮.০	২৬২৬৬.০	৫৮০২৫.০	১৩৪৯৮.০
		আদায়	২৬৬০.০	২১৭১১.০	১৫৭০২.০	৩৭৪১০.০	২৫৫৬০.০	৩৫৫৩৬.০
	২০১৫	বিতরণ	১৮৫১.৪	১৩২৫৩.৪	২০৬৪৭.৮	৩০১১১.২	২০৭৫৬.০	৫২৫৯৮.৫
		আদায়	১৫৩১.১	১২৭১৪.৯	১৬৪০.৫	২০৮৫৮.৪	১২২৭৫.০	৫৩৩৫৬.০
	ঘট ২০১৬**	বিতরণ	১২৮১.০	৪৩০৫.১	৯৬৩৫.৩	৭৪৩০.৫	৭৭৮৭.৭	১৩০৭৭.৫
		আদায়	৮৩২.৪	২৭৭৪.২	৩৫৮২.০	৩৫৫৬.৫	৭২৫৩.৮	১৪৪৭২.০
	জুন ২০১৬(৫)	বিতরণ	১৫৭৬.১	৪৫৮১.৪	৪৯১৬.৭	৯২৫৮.২	৮৭৪৩.৩	১৩৪৩৮.০
		আদায়	১২৬৪.৪	১৮৩৭.৬	২৫৬৮.৯	৪৪৯৬.৮	৫৭৩৮.৬	১১৪৪২.০
স্টাফোর্ড ব্যাংক লিমিটেড	২০১৪	বিতরণ	২০৪৬০.০	১৪২০৪.০	২৫৫৩৭.০	৩৭৭৪১.০	৫৮২৪৮.০	৯৬০৫০.০
		আদায়	১৪৭৭.০	১২৪৪৬.০	১৮৬৮০.০	৩১১২৯.০	১৯৪৫৬.০	৫২৫৫০.০
	২০১৫	বিতরণ	২০৪৮০.০	১১৫০.০	১৩৮১৯.০	২২৯৬৬.০	৪৮৩৩০.০	৭৫৬০০.০
		আদায়	১৯১৯.০	৬৫৬০.০	১০৬৭৮.০	১৭০৬৮.০	৪৭৭০৭.০	৩০৬৬৪.০
	ঘট ২০১৬**	বিতরণ	৭০৬.০	৫৯৩৬.০	৪৮৩৭.০	১০৫৫০.০	৫৬৭১.০	১৭১০০.০
		আদায়	১০৩.০	৩০৪৫.০	২৪১৯.০	৫৫৪৬.০	৫৮৩৬.০	১৬০৬.০
	জুন ২০১৬(৫)	বিতরণ	১৫১২.০	৮৩৫৫.০	৬৭০১.০	১৫৬৫৬.০	৪৪৫৫.০	২১৫৩০.০
		আদায়	১৬১৮.০	৪৬৪২.০	৫৩২৯.০	৮২১১.০	৩৩১০.০	১০২২০.০
ক্যান ব্যাংক লিমিটেড	২০১৪	বিতরণ	১১১৯.০	৯৪৫৬.০	৪১৯২৮.০	৫৩৩০৭.০	৯৭৬৬৬.০	১৫০২০২.০
		আদায়	১২১২.০	৬৭৫৮.০	২৫৯২০.০	৩০০৭৮.০	৫৭৪৫৬.০	১৮৫৫৫.০
	২০১৫	বিতরণ	১৯৫৬.৮	১২৪১৭.০	১৬৫২০.০	৬৩৬০৭.০	৯১৭২০.২	১৭০২০৭.০
		আদায়	১৬২৬.০	২৮৬৬.০	১৭৭৯৬.০	২০৬৫৮.০	১১৫৫৫৬.০	১৩৫৮০০.০
	ঘট ২০১৬**	বিতরণ	৪২০.৯	১৩৬৫৬.০	৮৫০৬২.০	৯৭৭১১.০	৯৩৫৫৬.১	১৩৫৮২৮.০
		আদায়	২৭৯.৮	৩১৫৬.০	১৯৫৭৯.০	২২৭৫৫.০	১২৪২৩১.২	১৪৭২৪৬.০
	জুন ২০১৬(৫)	বিতরণ	৪৫০.০	১৫০২৪.০	৯২৪৬৬.০	১০৭৪৬২.০	১০২২৯৬.০	২৩৫১১.০
		আদায়	২৬৫.০	৩৪৭২.০	২১৩৩৭.০	২৫০০৯.০	১৩৬৬৬৭.০	১৬৬৬৭১.০

বাণিজ্যিক ঋণ বিতরণ ও আদায় *

(মিলিয়ন টাকা)

ব্যয়কের নাম	সাল	বিতরণ আকার	কৃষি ঋণ	শিল্প ঋণ			অন্যান্য	মোট
				সেমানি ঋণ	অন্যান্য ঋণ	মোট		
১	২	৩	৪	৫	৬	৭	৮	৯
কৃষি ঋণের বিবরণ	২০১৪	বিতরণ	২৯১৭.৯	৩১৭৫.৯	৩১২০১.০	৩২৫৫৯.৮	১৮১৫৫৫.০	২৫৮৫২৮.৮
		আদায়	২৫৩২.৫	১৮৭৫.০	২৬৫০০.৫	২৯৯৫৭.৫	১৫৩২১০.৫	২১৩২৪৯.৫
	২০১৫	বিতরণ	৩৩৫৫.৫	২৫৯৫৯.২	৩৭১৩৬.৫	৬২১০৫.৫	১৮০০৮১.৫	২৪৫৫৪২.৫
		আদায়	৩৬৯৮.৭	২৪৭৫৫.৪	২৭৮২৫.২	৫২৫৫৮.৬	১৭২২৭৯.০	২২৮৫৩৬.৩
	মার্চ ২০১৬**	বিতরণ	৭২৭.৮	৬৪৬৯.৪	৮০০৩.১	১৪৪৭২.৫	৩৫০৩৩.১	৪৯৫৩৪.৪
		আদায়	৯২৫.৬	৬২৭৫.২	৭১৩১.৯	১০৫০৬.১	৩০৫৩৮.৫	৪৪৯৫৯.২
	জুন ২০১৬**	বিতরণ	৭৪২.৩	৩৬৫১.১	৮১২৫.১	১৪৭৫৪.২	৩৪৫০২.৭	৪৯৮৯৯.৩
		আদায়	৯৮৩.৮	৬৩০৮.০	৭৪১৪.১	১০৫৬৮.১	৩২১২৭.২	৪৬৯৩২.৩
বাণিজ্যিক ঋণের বিবরণ	২০১৪	বিতরণ	৩৮৮.০	৭০১.৮	৬২৫.৭	১০২৫.৫	২৫৯২.২	৪২৯২.৭
		আদায়	৪৩.৯	২২৬.৮	১৭৫.২	৫০৫.০	৯৮১.৬	১৪৫১.৫
	২০১৫	বিতরণ	১৫৩.২	১৭৪.৩	৩৪৭.০	৫২১.৩	৪৫৯৮.১	৫১৭২.৬
		আদায়	৯৮.৫	২২৭.১	২৫২.০	৪০৬.১	১১৫৫.৫	১৭৩৫.১
	মার্চ ২০১৬**	বিতরণ	৭৯.৪	২৪.৫	৮১.৬	১০৬.১	১৫৫.৫	৩৮১.১
		আদায়	১৪৫.৩	১৬৭.৫	৩৫১.২	৩১৪.৭	৯১২.২	১৫১২.২
	জুন ২০১৬**	বিতরণ	৫১.২	৮৭.৫	১৫৬.৪	২৪০.৪	১৬৮.৫	৪৯০.৫
		আদায়	১৫২.০	১৭৪.৫	১৫২.১	৩৫৭.৪	১৫০.৫	৬৫০.৫
মুদ্রাস্ফীতির ঋণের বিবরণ	২০১৪	বিতরণ	১৩৩৪.৭	১০৬৬৩.৪	১০৬৪৪.৫	২১০২৭.৯	৫০১৩৬.৬	২৭০৭৯.২
		আদায়	৭৫৫.৯	২২৯২.৫	২৫৮৮.৮	৪৩৬১.১	৪৫৫৬.৬	১০৩৮৩.৭
	২০১৫	বিতরণ	১৫৭১.৬	১৪২৮৪.৯	২৪৬৫৫.৮	৩৮৯৪০.৭	৭৭১১৯.২	১১৭৫৩.৬
		আদায়	১০৭৮.২	১৪৮৯৮.৮	২৪৪৪৪.৬	৩৯৯৭১.৪	৯০৫৫৬.০	১৩৫৫৫৮.৭
	মার্চ ২০১৬**	বিতরণ	৩১১.৬	৪২৮৪.৪	৭৩৬৬.৭	১১৬৬.২	২৫২৫৮.৫	৩৫৫৮৮.৪
		আদায়	৪১৩.৪	৪৪৬৬.০	৭৩৮৭.০	১১১১৭.৫	২৮৭৫০.৭	৪০৪০১.৬
	জুন ২০১৬**	বিতরণ	৫০০.০	৭৮৫৬.৭	১০৫৭০.৫	১১৪১৭.০	৪২৭৮০.৫	৫৪৫৬৭.০
		আদায়	৬০০.০	৮১৯৫.২	১০৪৭২.০	১১৬৬৫.২	৫২৮৫১.০	৭৫৫৬৬.২
সর্বোচ্চ সীমিত ঋণের বিবরণ	২০১৪	বিতরণ	২৪৫৪.৮	৮১০৩.০	৫১০৭.৬	১৩২১০.৬	৪০৭৫৩.৫	৫৬৫৫৮.৯
		আদায়	৫৮.৯	১৭১৬.২	৫৫৫৮.৬	৭২৭৪.৮	৯৭৩.৯	৮০০৭.৬
	২০১৫	বিতরণ	১৮৩২.৬	৯১৩.১	৬০৫৯.০	৬৮৭২.১	১৫২০৭.৫	১৪০৯৫.২
		আদায়	৭৭৪.৯	২৫৮.২	৫৩৬৭.৬	৫৯০০.৮	১৮৩০৬.৮	১০৬০১৭.৫
	মার্চ ২০১৬**	বিতরণ	৪০১.৪	৯৪৭.১	১৬০৫.০	২৫২২.১	৪৪৫৬৮.৬	৪৭২২.৫
		আদায়	১৩৬.১	৫৫.৫	৮৭৯.২	১১৪.৫	৩২৫৫০.০	৩৩১৫৫.৬
	জুন ২০১৬**	বিতরণ	১৩৮০.০	৯৭০.০	১৭০০.০	২২৭০.০	৫৫৫৭২.৪	৫৭৫২২.৪
		আদায়	১৫০০.০	৭৫.০	৬০০.০	৮৭৫.০	৪৫৫০৩.৯	৪৭৫৭৮.৯
দি প্রিফারেন্সিয়াল ঋণ	২০১৪	বিতরণ	৪০৫.৫	১০৫৯.৫	১০০১০.৪	২০০৫৯.৮	৬৯২৭০.০	৮৬৭৫৫.৫
		আদায়	২১৫.৭	১২৪৮৭.৯	১৬৬৭.৫	১৪৯০.৫	৪৫৪৬৬.৫	৫৭৮৭৭.৭
	২০১৫	বিতরণ	২১৩৭.৫	৯৬৭২.১	৬৪৩১.২	১৬৫০০.৫	৫২৫৫৮.৫	৭১৭৪৩.০
		আদায়	৪৬.০	৫২০৭.২	৪২১১.৬	৯৩৫.৮	৪৪৯৬৫.৪	৫৫৫৫৫.৭
	মার্চ ২০১৬**	বিতরণ	১০৫৭.১	২২৫৫.৫	১০০০.৫	৩৫৪৬.১	১১৫৫০.৫	১৬১৯১.৭
		আদায়	১৬.৫	১১৫১.০	৮৮০.১	২০০৭.২	৯৯৫৭.২	১১৫৫১.০
	জুন ২০১৬**	বিতরণ	২১৩৮.৮	২৭৯২.২	১৮৫৫.০	৪৬৫৭.২	১৪৭৫৮.৭	২১৫৫৬.৮
		আদায়	২০০.০	১৫১৭.৫	১০৫০.৪	২৫৪৭.৭	১১৪৮৫.০	১৪২০০.৭

বার্তাভিত্তিক ঋণ বিতরণ ও আদায় *

(বিভিন্ন ঠিকায়)

ক্রমিক নং	সাল	বিভাগ, আদায়	ব্যয় ঋণ	শিল্প ঋণ			অন্যান্য	মোট
				সেহানি ঋণ	সরকারি ঋণ	মোট		
১	২	৩	৪	৫	৬	৭	৮	৯
বালক এলিয়া লিমিটেড	২০১৪	বিতরণ	২৪১৭.০	১৭৩৫৬.০	৪৬২৬৫.০	৬৪১২১.০	৬১৭২২.০	১২৭৮৬০.৮
		আদায়	২৮২৪.০	১৩১৮৮.০	৫২২০০.০	৬০২৪৮.০	৪৩৮৩৮.০	১১১৭৬৫.৪
	২০১৫	বিতরণ	২১৩৮.৬	১৯৯৯১.০	৫৪৮০৮.৫	৭৪৮০৮.৫	৬৫০০৪.৫	১৪১৯৬৮.৭
		আদায়	১২৫২.৪	১১৭৭৯.৬	৫৫৬৩৫.২	৬৭১১৪.৮	৫৪২০৮.৯	১২২৬৭৫.১
	মার্চ ২০১৬**	বিতরণ	১২৬.৮	৫২৫০.০	১৪২৫০.০	১৮৫০০.০	১৬৫৫০.০	৩৬১৭৬.৮
		আদায়	১৩০৪.৪	২১৫০.০	১২৫০০.০	১০০০০.০	১০০০০.০	২৭১০৪.৪
	জুন ২০১৬(৫)	বিতরণ	৭৫০.০	১০৭১০.০	২৯৩১২.১	৩৬৯২২.৫	৩৬২৫৮.৫	৭৪৩০১.০
		আদায়	৫০০.০	৫৫৫৭.৫	২৪৩৭৫.০	২৯৯২২.৫	২২০৫০.৫	৫২৪৮২.৫
ট্রাক বালক লিমিটেড	২০১৪	বিতরণ	৮৪৭.৭	১০১৩৫.৮	৫৮০৬৪.০	৪৬৬৯৮.৭	৬৫৫৪৮.৬	১১০২৫৯.১
		আদায়	৩১৭.৮	১৫৮৭৮.৫	২৭২৯৭.৯	৪০৫৭৬.৮	৬১৫০৬.৮	১০৫০৬০.৮
	২০১৫	বিতরণ	১৯০৬.৭	১৮০৬১.৩	৩৪৫২৫.৬	৫২৩৬৬.৯	৫৭৭৫২.২	১১১৮৬৯.৮
		আদায়	৬৯৮.৮	২৯৪৫১.২	১৮০৬০.১	৪৩৬৬০.৫	৩১৫২৮.৯	১৪০২৭৮.৬
	মার্চ ২০১৬**	বিতরণ	৮০৬.৯	১২৫৫২.৭	১৬৯৪৪.৬	২৯৭৭৭.২	২৬৫৭৬.৮	৫৮৭১৬.৯
		আদায়	১০২০.৪	৯২৫৮.৬	১৯৭৭.৪	১১২৫৬.০	২৪৭২৬.২	৩৬৭১৬.৬
	জুন ২০১৬(৫)	বিতরণ	৮৫০.৪	১৫১৫৮.২	২৪২০৬.৯	৩৬০৬৬.১	৫১৫৭৬.৮	৭৮৭১৬.৬
		আদায়	৭২৫.৩	৯২৭৯.৩	২৪৫১.৪	১১৬২৭.৬	২৫৫৭২.২	৫৫৫২৫.৫
শাহজাদা ইসলামী বালক লিমিটেড	২০১৪	বিতরণ	৩২৬০.০	১৭৮৪.০	৯১০৭.০	১০৬২১.০	১৬০২৩.০	৩০৫০৮.০
		আদায়	১৭৬৫.০	৪০৭৬.০	১১০৫৮.০	১৫৫১৪.০	১৮৫১৭.০	৩৫৫৬৫.০
	২০১৫	বিতরণ	৩৪২১.০	২৪৯৫.০	১৬১৫৬.০	১৮৩৫৪.০	১৭৫৫৪.০	৫৯২২৬.০
		আদায়	২৪৯৫.০	৪০৮০.০	১০৭১৮.০	১৪৭৭৪.০	১৬৬৪৬.০	৫৫০১৫.০
	মার্চ ২০১৬**	বিতরণ	১৭৫.০	৭৫১.০	৪৪৫৮.০	৫২১৬.০	৬৫৪৮.০	১১৫২.০
		আদায়	১১৩৬.০	৩৫৫.০	৪৮৭৬.০	৫২১১.০	৪৮০২.০	১১২৬.০
	জুন ২০১৬(৫)	বিতরণ	৪০০.০	১৫০০.০	৩০০০.০	১০৫০০.০	১২৫০০.০	২২৫০০.০
		আদায়	১২৫০.০	৮৫০.০	৭৫০০.০	৮৫০০.০	১০০০০.০	১৯০০০.০
ধনু বালক লিমিটেড	২০১৪	বিতরণ	১৩৪৯.৭	২১৫৬.২	২৫৭১৬.৫	২৭৭৭০.৪	৬৫৫৮৮.১	৯২৭০৮.২
		আদায়	৫৭২.৭	১৯৮৯.৫	১৯৭৯৬.৫	২১৭৮৬.০	৫৯১৮৫.০	৮১০৮৬.৬
	২০১৫	বিতরণ	৯৮৭.৬	৩৫৫৮.৫	১৮৯২৭.১	২২২১১.৪	৭৭৭৪৮.১	১০১২৫৭.০
		আদায়	৭৫৫.৮	২৭১২.৭	১৯১৩২.১	২১৯৫৫.৫	৭০৭০২.৫	৯৫৫৮৪.০
	মার্চ ২০১৬**	বিতরণ	২৫.১	৫০০.৭	৩২৫৫.৫	৯৭৬.১	২৫৮৯৮.১	৩৫৮০০.৫
		আদায়	১৪৭.০	৬৭২.১	৮২৭৪.১	৮৯৬৫.২	২২৪৩৮.৮	৩১৫১১.৯
	জুন ২০১৬(৫)	বিতরণ	৩০.০	৩০০.০	৯৫০০.০	১০১০০.০	২৪৮৭০.০	৩৫০০০.০
		আদায়	১৫০.০	৭০০.০	৮২০০.০	৯০০০.০	২২৫৫০.০	৩২০০০.০
স্বর্গ বালক লিমিটেড	২০১৪	বিতরণ	১৪৮.৭	২৫৫৭.০	১০০০৫.০	১২৬৫৫.০	৩৭২৭৫.৪	৬০৫৫৫.০
		আদায়	২৬৫.৫	৯৮৮.২	২৯৯.২	১৪৭.৬	১০১৮৯.৫	১০০৯১.১
	২০১৫	বিতরণ	১১৬.১	৪২৬৭.০	১০৬৭১.৫	১৪৯৫৮.৫	৩২৫৮৯.৫	৯৮৭১৪.৫
		আদায়	৫৫৫.৫	২৪৫৫.৫	৫০০৮.৫	৭৪৪৫.০	২৫৫০৭.৫	৩১৫৯৪.৫
	মার্চ ২০১৬**	বিতরণ	১৯৮.৬	৪৫৬১.৫	২০৫৮.১	৫৫৯৫.৫	১৫০১৮.৯	২৫১১৭.০
		আদায়	৮২.৮	৭৭০.৪	১০২.০	৮৭২.৬	৮১০০.৭	৯০৫৫.৯
	জুন ২০১৬(৫)	বিতরণ	২১৮.৪	৫১২৭.৪	২২৪২.০	৭৫৬৬.৫	১৭৯৫০.৮	২৫৫৫৮.৭
		আদায়	৯১.১	৮৪৭.৪	১১২.২	৯৮৯.৬	৮৯৪৫.৮	৯৯৯৪.৫

খাতভিত্তিক ঋণ বিতরণ ও আদায় *

(মিলিয়ন টাকায়)

ব্যয়কের শব্দ	শাল	বিলম্ব/ আদায়	কৃষি ঋণ	পিল্ল ঋণ			অন্যান্য	মোট
				সেফারি ঋণ	সমষ্টি সুদান	মোট		
১	২	৩	৪	৫	৬	৭	৮	৯
দি কার্বন ব্যাংক লিমিটেড	২০১৪	বিলম্ব	১৮০.৫	৭১৭.০	২১৭৭.০	২৭৯৪.৫	৩৩১৭.৫	২২০৯৫.৪
		আদায়	৩.১	১০১.০	৭০৯.২	৮১৩.২	২২৮৯.২	৩০০২.৪
	২০১৫	বিলম্ব	৩২২.০	১৬৭.৮	১৬২.৫	৬৫২.৪	৩২২৪৫.৩	৩২২২৭.৬
		আদায়	৫২.৫	২০৬.৫	১১২.৮	৩৭১.৮	১৬৮৩৮.৮	২০২৩৫.৪
	মার্চ ২০১৬**	বিলম্ব	২১০.০	১৭৮.১	১১৬৯.৪	১৩৬৫.৫	৫১৭২.৫	৩৭৩৫.১
		আদায়	৭৯.১	১০৯.২	৪৭৮.৫	৬৮৬.৮	২৪৮১.৫	৩১৯৮.০
জুন ২০১৬(১)	বিলম্ব	২৪০.০	১৯৫.০	১২৮৫.০	১৬৮০.০	৫৬৯০.০	৭৪১০.০	
	আদায়	৯৫.০	১০০.০	৫২০.০	৭১৫.০	২৭৩১.০	৩৪৭১.০	
সেফা ব্যাংক লিমিটেড	২০১৪	বিলম্ব	১৮০.০	১৮৭১.৭	৩১১৮.৪	৪৯৯০.৫	১০৭৫০.৩	৭১৪৫.৮
		আদায়	১১.৭	৯৯.৮	৯১৬.৮	১০১৫.৫	১২০.৫	১৪৪৮.৭
	২০১৫	বিলম্ব	১১৩.৭	১০২৭.৭	১০০৭৭.৮	১১৭০৫.৫	২০২৮.৪	১৪১০০.৬
		আদায়	৬৮.৮	৪৮০.০	৫৪২২.০	৫৯০২.০	২২৬১.০	৮২৫১.৮
	মার্চ ২০১৬**	বিলম্ব	৩২২.২	২১৪.০	২৩১৪.৭	২৭২৮.৭	১০৪০.২	৪১৯১.১
		আদায়	৮৭.৯	৯৫.৫	১৯৫৫.০	২০৬৫.৫	৭৪৫.৮	২৭৯৫.৩
জুন ২০১৬(১)	বিলম্ব	৩৫০.০	২৫০.০	২৫০০.০	২৭৫০.০	১৫০০.০	৪৫০০.০	
	আদায়	১০০.০	১০০.০	২০০০.০	২১০০.০	১০০.০	৫০০০.০	
মিডল্যান্ড ব্যাংক লিমিটেড	২০১৪	বিলম্ব	২১.৭	১৭২৫.৫	১৯৪৭.৯	৩৩৭৫.৩	৪৭৩১.৭	৮৪২৫.৬
		আদায়	১.১	১৩৮.৭	১৯০.৫	৩৩২.০	৪০২.৫	১৩৫.৬
	২০১৫	বিলম্ব	৩৮৪.৯	৮৮৫.১	১২৫২.০	২১৫৭.১	১৬১২৪.৩	২১১৪৫.২
		আদায়	৪৪.৯	৫৪২.৯	২১৮.২	৭৭১.১	১১৩৫৫.৫	১২৯১৪.৫
	মার্চ ২০১৬**	বিলম্ব	৫৬৪.৬	২৫০.৪	২৩৭.৭	১০৬১.১	৪৭০৬.১	৫০০৬.৮
		আদায়	৬৪.৫	১১০.২	১২২.৫	২৩২.৭	৪২৬৫.৩	৪৬৯৫.৭
জুন ২০১৬(১)	বিলম্ব	৬৬৯.৫	২৬৫.০	২৭৪.৫	১৫৫.৫	৫২৬৭.০	৬৫৮৫.৮	
	আদায়	১০৮.৬	১২৬.৭	১৪০.৯	২৬৭.৬	৪৯০৫.৫	৫৫৮১.৭	
সঠিক বাংলা এফিসি সার্ভার আন্ড ডেভেলপমেন্ট ব্যাংক লিমিটেড	২০১৪	বিলম্ব	১৫১.৮	৭৯৪.৬	৫৯১০.১	৬৯৫৫.৫	৮১৩৫.৪	১৫০০২.৯
		আদায়	৩.১	৪৬.৫	২৯৫.৩	৩৪৪.৯	১১৪০.০	১৫৮৪.৯
	২০১৫	বিলম্ব	৩৩১.৩	২২২১.৯	৯২৪৭.২	১১৮১৮.২	১৪০০২.৩	২৫০০৫.৫
		আদায়	৮৩.১	৫৫০.৯	৮৩৫.১	১২৭১.১	১৪৩৭.২	২৭১০.০
	মার্চ ২০১৬**	বিলম্ব	৩৭৭.৫	২৫৩০.৫	৮৭২৮.৪	১২৫৩৮.৪	১৪৬৬১.০	২৭৩৩০.২
		আদায়	৯০.৪	৫৪৭.৪	৮৯৮.৯	১৩৫৫.৭	১৫৮৯.১	২৮৪৫.৮
জুন ২০১৬(১)	বিলম্ব	৬৭.০	২৪৪৯.৬	১০২১৪.৮	১২৭০৫.৫	১৪৬৬১.০	২৭৪২২.৮	
	আদায়	১০৪.০	৩৩৪.৮	৯৪৩.৮	১১২৬.৬	১৫৮৫.৫	২৯৮১.১	
এনআরবি প্রাইভেট ব্যাংক লিমিটেড	২০১৪	বিলম্ব	১৮০.০	৭৯০.০	২২০০.০	২৯৯০.০	৭০৬৮.১	১০২৬৮.১
		আদায়	২৭.৪	২৫.৮	৭৫.৮	১০১.৬	৩০১.২	৩৩০.২
	২০১৫	বিলম্ব	৮২.৮	৯১২.৮	১১২২.১	২০০৫.০	১৮৭২৮.০	২০০৪৬.১
		আদায়	১১.২	৫৮.৫	৯০.৭	১৪৫.২	৪২২.২	৫৭৮.৬
	মার্চ ২০১৬**	বিলম্ব	১৩০.০	৪৩১.০	৮৭১.১	১০২২.৬	২৩৪৫৪.২	২৪৯০৬.৮
		আদায়	২০.২	১৮.৭	২২.৫	৪১.২	৫৭.৫	১১৬.৯
জুন ২০১৬(১)	বিলম্ব	২৫০.০	৫৫১.০	৩৭৫.২	১২২৫.২	২০৩০.৫	৫১০৫.৭	
	আদায়	২০.২	১৭.৫	২৯.২	৪৫.৭	১১৫.৫	১৮২.৪	

বাত্তিক্ষিক ঋণ বিতরণ ও আদায় *

(মিলিয়ন টাকায়)

ব্যাংকের নাম	সাল	বিতরণ/ আদায়	কৃষি ভগ	পিত্ত ঋণ			অন্যান্য	মোট
				মোহাি ঋণ	অন্য মূলধন	মোট		
১	২	৩	৪	৫	৬	৭	৮	৯
সুপ্রতি ব্যাংক লিমিটেড	২০১৪	বিতরণ	৫৫.০	২৬৫.০	৭৪১.০	১০০৫.০	১৮১৫.০	৩৯৪১.০
		আদায়	১.০	১৫.২	১.৬	১৫.৮	২৪৪.০	৩১২.৬
	২০১৫	বিতরণ	৫৮.৪	৩৪২৪.৭	২৫৯৭.৮	৬৬২৫.৫	১০৯১৬.১	১২৭৪৮.১
		আদায়	৬৫.১	২১৫৩.০	২১০২.১	৪৯১৮.২	৫৫৩০.৫	৮৮৫৮.৮
	মার্চ ২০১৬**	বিতরণ	৪২.০	২২৭.০	৪৬৫.২	৫৯২.৬	১৪৮৮.৪	২২৭৮.০
		আদায়	৪৫.১	২৭৪.৫	৪৭২.৪	৭৪৭.০	১২৪৫.৮	২০৪১.৮
জুন ২০১৬**	বিতরণ	১৫০.০	৪০০.০	৭০০.০	১১০০.০	২৫০০.০	৩৭০০.০	
	আদায়	৮০.০	৪৫০.০	৭৫০.০	১২০০.০	২৫০০.০	৩২০০.০	
এসআরবি ব্যাংক লিমিটেড	২০১৪	বিতরণ	১০০.০	২২১৯.৯	৭৮৫২.৯	১০০৭২.৮	১৩৫৫৭.৭	১৩৭০০.৫
		আদায়	১০০.০	৫৩৩.৭	৫৫২৮.০	৬০৬১.৭	২০৬৬.৮	৮৫০২.৪
	২০১৫	বিতরণ	২৮০.০	২২৭৬.৪	৩৩৩৫.২	৫৬৭১.৬	৪৪৫৪.০	১০৪০৫.৯
		আদায়	০.০	২৭৫.৫	২৫৭৮.৮	৩০৫২.০	১৯৩৭.৫	৫০১৯.৭
	মার্চ ২০১৬**	বিতরণ	২০০.০	৪৭৫.০	১১৬২.৮	১৬৩৮.১	১৭৫০.২	৩৯৯৬.২
		আদায়	১০০.০	১৫৯৪.৫	৬৮৬.৯	২০১৪.৪	১৫৮৬.৫	৩৭৭৭.৭
জুন ২০১৬**	বিতরণ	২২৪.০	৫১০.০	১২২৫.৮	১৭৬৬.১	১০০০.৫	৩৮৩৬.৯	
	আদায়	১০৮.০	১৫০৬.০	৭৪১.৯	২২৪৭.৯	১৭২৪.২	৪০৮০.১	
এসআরবি লসখিরাঙ্গ ব্যাংক লিমিটেড	২০১৪	বিতরণ	৩০০.০	৩০৮১.৯	৪৩৪৫.১	৭৪২৭.০	১০০৪৫.০	১৮১২২.০
		আদায়	১৪১.৭	১১৮৮.১	২২৮১.৭	৩৫৬৮.৮	৫৮৭৮.৮	৭৮৮০.৩
	২০১৫	বিতরণ	৫১৮.০	৬৫৭৮.৭	৪৩৬৫.০	১১৪৭৫.৭	৫১৪২.৯	১৭৩৪৬.৬
		আদায়	৪৬৮.৫	২৮৭৪.৭	২৮৬০.০	৫৭০৪.৭	২১১৫.৫	৮০১৯.৫
	মার্চ ২০১৬**	বিতরণ	১১০.০	২৬০১.৮	২২৬৫.৯	৫১৫৫.৬	২১৮৫.৮	৭৪০১.৪
		আদায়	১০৪.৫	২৭৫৭.৩	২১৫১.২	৪০০৮.৫	২০৭৫.৯	৭০৮০.০
জুন ২০১৬**	বিতরণ	১৬৫.০	৩৪৬৭.৬	২৭০৫.৪	৬১৭২.৯	২০১২.০	৮৯৬৯.৯	
	আদায়	১৫৫.৮	৩২৪৫.০	২৫৭০.৭	৫৩৬৫.৬	২৪৮১.৯	৮১০৪.৪	
ইউনিয়ন ব্যাংক লিমিটেড	২০১৪	বিতরণ	৪৫০.৪	৪৬৮.৪	৩৫৫২.৭	৪০১০.৭	৪০০৮০.১	৪৪৫২১.২
		আদায়	২.০	১.৪	১৫.৯	১৫.০	৭৫১.৭	৭৫০৪.৭
	২০১৫	বিতরণ	৪৫০.৪	১৯২.৭	১৩৬৭.২	১৫৫৯.৯	১৫৫৫৫.৮	১৭৪৪৬.১
		আদায়	২৯.৪	৬৫.৭	২১৭.৮	২৮২.৫	৬৫৫২.৮	৬৭৬৫.৭
	মার্চ ২০১৬**	বিতরণ	০.৮	২৬২.৬	৬৬৮.০	৪৫৮.৯	৭৭২২.৫	৮৬৬২.২
		আদায়	১.০	১১৯.৪	৩১৬.৪	৪০৫.৮	৩৫০২.০	৩৯৪৫.৮
জুন ২০১৬**	বিতরণ	১.০	২৮৮.০	৭৬৪.০	১০০৪.০	৩৮৩০.০	৪৯১৫.০	
	আদায়	১.২	১৩০.০	৫৪৭.০	৪৭৭.০	৮৪৯৪.০	৯৬৭২.২	

* = অর্থা/উপাতনন্থ পরিবারে অনুসারে।

** = সাময়িক।

*** = সাময়িক।

বিদেশি বাণিজ্যিক ব্যাংক

বিদেশি বাণিজ্যিক ব্যাংক সার-সংক্ষেপ

ব্যাংকসে কার্যরত সার ধরনের তফসিলি ব্যাংকের মধ্যে বিদেশি বাণিজ্যিক ব্যাংকের সংখ্যা ৯টি। সম্পন্ন ও আমানত বিবেচনায় তফসিলি ব্যাংকগুলোর মধ্যে কৃতিত্ব অবস্থানে রয়েছে বিদেশি বাণিজ্যিক ব্যাংক। জাতিসংঘের আমানত গ্রহণ ও ব্যবসা-বাণিজ্য এবং শিল্প খাতে ঋণ প্রদানসহ সাম্প্রতিক সময়ে কৃষি, মৎস্য ও বনায়ন এবং বিদ্যুৎ, গ্যাস ও শক্তি সরবরাহের মত তত্ত্বাবধি সেবা সাতকলোতেও বিদেশি বাণিজ্যিক ব্যাংকগুলো অর্থায়ন করছে। ডিসেম্বর ২০১৫ শেষে ব্যাংকিং খাতের মোট সম্পদের শতকরা ২.১ ভাগ, মোট আমানতের শতকরা ৫.৪ ভাগ এবং মোট কর্তৃত্ব অনুবাদের শতকরা ২.২ ভাগ বিদেশি বাণিজ্যিক ব্যাংকগুলোর নিয়ন্ত্রণাধীনে ছিল। এ সময় বৈদেশিক বাণিজ্য পরিচালনার শতকরা ১০.২ ভাগ এবং ঋণ ও অগ্রিম হিসেবে প্রদত্ত অর্থায়নের শতকরা ৪.০ ভাগ বিদেশি বাণিজ্যিক ব্যাংকগুলোর মাধ্যমে সম্পন্ন হয়েছে।

মূলধন এবং রিজার্ভ ফান্ড

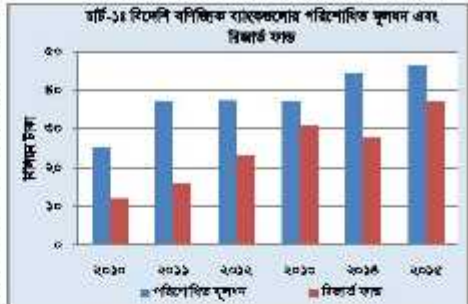
৩১ ডিসেম্বর ২০১৫ শেষে ৯টি বিদেশি বাণিজ্যিক ব্যাংকের মোট পরিচালিত মূলধন এবং রিজার্ভ ফান্ডের পরিমাণ নীতিতেই বর্ধাক্রমে ৪৪.৩ বিলিয়ন টাকা ও ৩৩.৯ বিলিয়ন টাকা। বিদেশি বাণিজ্যিক ব্যাংকগুলোর পরিচালিত মূলধন এবং রিজার্ভ ফান্ডের বিগত কয়েক বছরের গতিধারা চার্ট-১ এ দেখানো হলো।

আমানত এবং ঋণ

৩১ ডিসেম্বর ২০১৫ শেষে বিদেশি বাণিজ্যিক ব্যাংকগুলোর মোট আমানতের পরিমাণ ৩৫৭.৭ বিলিয়ন টাকায় দাঁড়িয়েছে। যার মধ্যে জনবি ও য়েডিআর আমানতের পরিমাণ হচ্ছে যথাক্রমে ১৭০.০ বিলিয়ন টাকা এবং ১৮৭.৭ বিলিয়ন টাকা। পূর্ববর্তী বছরের তুলনায় অর্থাৎ গত বছরে বিদেশি বাণিজ্যিক ব্যাংকগুলোর জনবি আমানত এবং য়েডিআর আমানত যথাক্রমে শতকরা ৩.৭ এবং ২.২ ভাগ বৃদ্ধি পেয়েছে। ২০১০ শেষে বিদেশি বাণিজ্যিক ব্যাংকগুলোর ঋণ ২০১৪ সালের তুলনায় শতকরা ৪.০ ভাগ বৃদ্ধি পেয়ে ২৪৮.০ বিলিয়ন টাকায় দাঁড়িয়েছে। ২০১০ শেষে ঋণ-আমানত অনুপাতের শতকরা হার ২০১৪ সালের তুলনায় সামান্য বৃদ্ধি পেয়ে ৬৯.৪ ভাগে দাঁড়িয়েছে। বিদেশি বাণিজ্যিক ব্যাংকগুলোর আমানত, ঋণ ও অগ্রিম এবং ঋণ-আমানত অনুপাত এর বিগত কয়েক বছরের গতিধারা চার্ট-২ এ দেখানো হলো।

বৈদেশিক বাণিজ্য

৩১ ডিসেম্বর ২০১৫ শেষে বিদেশি বাণিজ্যিক ব্যাংকগুলোর বৈদেশিক বাণিজ্য পরিচালনার পরিমাণ পূর্ববর্তী বছরের ১৪৫৩.৭ বিলিয়ন টাকা হতে শতকরা ২.০৯ ভাগ বৃদ্ধি পেয়ে ১৪৮৪.১ বিলিয়ন টাকায় দাঁড়িয়েছে। আলাদা-সময়কালে ব্যাংকগুলোর রপ্তানি শতকরা ৯.১ ভাগ বৃদ্ধি পেলেও আমদানি ও রেডিটাল বর্ধাক্রমে শতকরা ০.২ ও ৩.২ ভাগ হ্রাস পেয়েছে। ব্যাংকগুলোর ঋণসিদ্ধিক



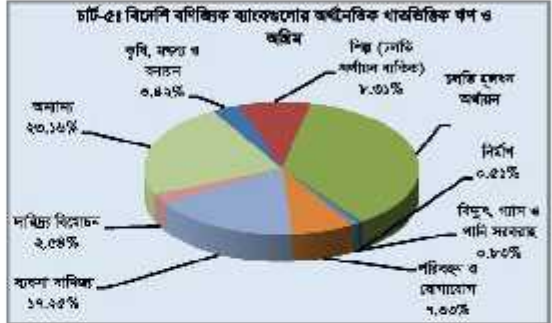
বৈদেশিক বাণিজ্যের বিপত বছরে বছরে গতিবারা চার্ট-৩ এ দেখানো হলো।

আয়, ব্যয় ও ব্যয়-আয় অনুপাত

৩১ ডিসেম্বর ২০১৫ শেষে বিদেশি বাণিজ্যিক ব্যাংকগুলোর মোট আয়ের পরিমাণ পূর্ববর্তী বছরের তুলনায় শতকরা ৩.১ ভাগ হ্রাস পেয়ে ৪৪.৯ বিলিয়ন টাকায় দাঁড়িয়েছে। অপরদিকে, মোট ব্যয়ের পরিমাণ শতকরা ১০.৪ ভাগ বৃদ্ধি পেয়ে দাঁড়িয়েছে ১৬.১ বিলিয়ন টাকায়। বিদেশি বাণিজ্যিক ব্যাংকগুলোর ব্যয়-আয় অনুপাত ২০১৪ সালের শতকরা ৩৬.৫ ভাগের তুলনায় সামান্য বৃদ্ধি পেয়ে ২০১৫ সালে দাঁড়িয়েছে শতকরা ৩৫.৮ ভাগ। বিদেশি বাণিজ্যিক ব্যাংকগুলোর আয়, ব্যয় ও ব্যয়-আয় অনুপাত এর বিপত কয়েক বছরের গতিবারা চার্ট ৪ এ দেখানো হলো।

অর্থনৈতিক খাতভিত্তিক ঋণের স্থিতি

অর্থনৈতিক খাতভিত্তিক ঋণের স্থিতি পর্যালোচনা করলে দেখা যায় যে, ৩১ ডিসেম্বর ২০১৫ শেষে চলতি মূলধন অর্থায়ন, বাবসা-বাণিজ্য, শিল্প (চলতি মূলধনে অর্থায়ন ব্যতীত), পরিবহন ও যোগাযোগ, কৃষি, মৎস্য ও বনায়ন, দারিদ্র্য বিমোচন, বিদ্যুৎ, গ্যাস ও পানি সরবরাহ, নির্মাণ এবং অন্যান্য খাতে ঋণের স্থিতি দাঁড়িয়েছে যথাক্রমে ৩০.৯ বিলিয়ন, ৪২.৮ বিলিয়ন, ২০.৬ বিলিয়ন, ১৮.২ বিলিয়ন, ৮.৫ বিলিয়ন, ৬.৩ বিলিয়ন, ২.১ বিলিয়ন, ১.৩ বিলিয়ন এবং ৫৭.৪ বিলিয়ন টাকায়।



২০১৫ সালে বিদেশি বাণিজ্যিক ব্যাংকগুলোর মোট ঋণ ও অগ্রিমের মধ্যে পরিবহন ও যোগাযোগ খাতে ঋণ ও অগ্রিমের পরিমাণ ২০১৪ সালের তুলনায় উল্লেখযোগ্য হারে শতকরা ৬৪.২ ভাগ বৃদ্ধি পেয়েছে। এরপর ক্রমান্বয়ে বৃদ্ধিক্রমে খাতগুলো হলো: নির্মাণ (৫৩.৮%), কৃষি, মৎস্য ও বনায়ন (৪৮.৬%), দারিদ্র্য বিমোচন (১৪.২%), চলতি মূলধন (৮.২%), বাবসা-বাণিজ্য (৫.০%) এবং চলতি মূলধন ব্যতীত শিল্প (৪.০%)। অপরদিকে, আলাদা সময়ে যে মূলধন খাতে ঋণ ও অগ্রিমের পরিমাণ হ্রাস পেয়েছে তা হলো: বিদ্যুৎ, গ্যাস ও পানি সরবরাহ (১.৮%) ও অন্যান্য (১৫.৫%)।

৩১ ডিসেম্বর ২০১৫ শেষে বিদেশি বাণিজ্যিক ব্যাংকগুলোর মোট ঋণ ও অগ্রিমে অর্থনৈতিক খাতভিত্তিক অবদানের ক্ষেত্রে 'চলতি মূলধন অর্থায়ন' (৩৬.৭%) ছিল সর্বোচ্চ। দ্বিতীয় অবস্থানে রয়েছে 'বাবসা-বাণিজ্য' (১৭.৩%)। এরপর ক্রমান্বয়ে রয়েছে 'চলতি মূলধন অর্থায়ন ব্যতীত শিল্প' (৮.৩%), 'পরিবহন ও যোগাযোগ' (৭.৩%), 'কৃষি, মৎস্য ও বনায়ন' (৩.৪%), 'দারিদ্র্য বিমোচন' (২.৫%), 'বিদ্যুৎ, গ্যাস ও পানি সরবরাহ' (০.৮%) এবং 'নির্মাণ' (০.৬%)। উল্লেখ্য, মোট ঋণ ও অগ্রিমের মধ্যে অন্যান্য খাতের অবদান ছিল শতকরা ২০.১৪ ভাগ। ২০১৫ সালে বিদেশি বাণিজ্যিক ব্যাংকগুলোর মোট ঋণ ও অগ্রিমের অর্থনৈতিক খাতভিত্তিক অবদান (শেয়ার) চার্ট-৫ এ দেখানো হলো।

বিদেশি বাণিজ্যিক ব্যাংকগুলোর বিপত পাঁচ বছরে অগ্রগতি

বিপত পাঁচ বছরে (২০১০-২০১৫) দেশে কার্যকর মোট ৯টি বিদেশি বাণিজ্যিক ব্যাংকের সার্বিক কার্যক্রম ছিল সন্তোষজনক। উদাহরণস্বরূপ বলা যায় মূলধন পর্যাপ্ততা, স্থায়ী ও অস্থায়ীভাবে ক্ষেত্র বিলিয়েণ ও ব্যবসা-বাণিজ্য পরিচালনা, বৈদেশিক মুদ্রা ত্রুটি-বিলিয়েণসহ উল্লেখযোগ্য কার্যক্রমগুলোতে বিদেশি বাণিজ্যিক ব্যাংকগুলোর হেরোয়াল কৃষিবা ও অগ্রগতিসমূহ ছিল নিম্নরূপ:

- ✦ আমানত এবং ব্যয়ের উল্লেখযোগ্য বৃদ্ধি অর্জন (৩১ ডিসেম্বর ২০১০ এর তুলনায় ৩১ ডিসেম্বর ২০১৫ শেষে বর্ষাক্রমে শতকরা ৫২.৫ ভাগ এবং শতকরা ১৪.৫ ভাগ)।
- ✦ বাংলাদেশের শ্রমোন্নয়ন প্রকল্পের অধীনে সেবা, ইন্টারনেট ও মোবাইলভিত্তিক সেবা মূলধন সহায়ক সেমেন্ট সুইচ এবং RTGS এ সক্রিয় অংশগ্রহণ।
- ✦ কৃষি, মুদ্রা ও মাথাপিছু প্রতিক্রিয়া (SME) খাতে অর্থায়ন সহ মাল্টি উদ্যোক্তাদের আর্থিক সহায়তা প্রদানের সেবা বৃদ্ধি।
- ✦ ক্রেডিট রেটিং এর বিবেচনায় বিদেশি বাণিজ্যিক ব্যাংকগুলোর শ্রেণী অবস্থান উন্নয়ন ঘটান হয়েছে।
- ✦ আর্থিক ব্যবস্থাপনাসহ ত্রুটিভিত্তিক পরীক্ষা মূলধন সহায়ক।
- ✦ মোট ঋণের মধ্যে মধ্য/দু-ঋণ এর পরিমাণ হ্রাস।
- ✦ এছাড়া বিদেশি বাণিজ্যিক ব্যাংকগুলোর উল্লেখযোগ্য সাফল্যের কারণে সিটি ব্যাংক এন.এ ও কমার্শিয়াল ব্যাংক অব সিনগাপুরে পিএমসি আঞ্চলিক পুরস্কার, ২০১৫ অর্জন করেছে ইত্যাদি।

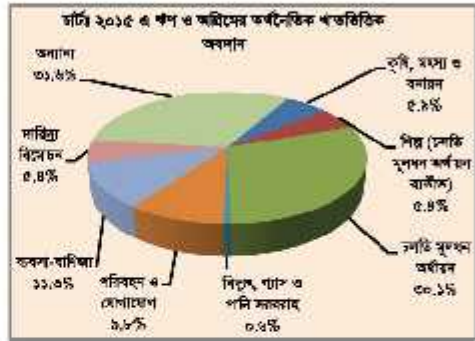
এশিয়া, আফ্রিকা ও মধ্যপ্রাচ্যে বিস্তৃত ব্যাংকিং নেটওয়ার্কের মাধ্যমে স্ট্যান্ডার্ড চার্টার্ড ব্যাংক বাংলাদেশে গ্রাহকদের সেবা প্রদান করে যাচ্ছে। স্ট্যান্ডার্ড চার্টার্ড ব্যাংক ১৯৯৪ সাল থেকে বাংলাদেশে Off-shore Banking Unit (OBU) কার্যক্রম পরিচালনা করছে।

২০১৫ সালে দেশের ব্যাংকিং খাতের মোট আয়নত এবং ঋণ স্থিতিতে স্ট্যান্ডার্ড চার্টার্ড ব্যাংকের অবদান (শেয়ার) ছিল যথাক্রমে ২.০ শতাংশ ও ১.৩ শতাংশ। ২০১৫ সালে আয়নত এবং ঋণ ও অধিমের গড় সুদ হার ব্যবধান দাঁড়িয়েছে ১.৩ শতাংশ। ২০১৫ সালে ব্যাংকটির অতিরিক্ত তারসের স্থিতি ২০১৪ সালের তুলনায় ২২.৬ শতাংশ বৃদ্ধি পেয়ে ৪৩৫৬৬.৫ মিলিয়ন টাকার দাঁড়িয়েছে। ডিসেম্বর ২০১৫ শেষে ঋণ ও অধিমের স্থিতির অর্থনৈতিক স্বাভাবিকিত্ব তরলন চার্টে দেখানো হলো।

উদ্বোধনযোগ্য কার্যক্রম :

শিল্প ঋণ : ২০১৫ সালে ব্যাংকের বিতরণকৃত মোট ঋণ ও অধিমের (৩২৪০৫১.১ মিলিয়ন টাকা) মধ্যে শিল্প ঋণের অঙ্ক দাঁড়িয়েছে ৪৩.৩ শতাংশ। শিল্প ঋণ বিতরণের পরিমাণ ২০১৪ সালের তুলনায় ২৮.৮ শতাংশ বৃদ্ধি পেয়ে ২০১৫ সালে দাঁড়িয়েছে ১৪২৫৩৬.১ মিলিয়ন টাকা।

বৃহৎ শিল্প : ২০১৫ সালে মোট বিতরণকৃত শিল্প ঋণের মধ্যে বৃহৎ শিল্পের অবদান (শেয়ার) ৮৯.৪ শতাংশ। বৃহৎ শিল্পের আওতার তৈরী পোশাক শিল্পে (সিটি ও গভেনমেন্ট) বিতরণকৃত ঋণ ৪১০৮৬.০ মিলিয়ন টাকা, যা মোট বিতরণকৃত ঋণের ১২.৫ শতাংশ। এছাড়াও, কার্মানিউজিক্যালস খাতে বিতরণকৃত ঋণ ১৮০৭৪.০ মিলিয়ন টাকা, যা মোট ঋণের ৫.৫ শতাংশ এবং ইন্সপাক শিল্প খাতে বিতরণকৃত ঋণ ১৫৯০৮.০ মিলিয়ন টাকা, যা মোট ঋণের ৪.৮ শতাংশ।



সুদ্র ও মাথারি (এসএমই) শিল্প : ২০১৫ সালে ব্যাংকের মোট বিতরণকৃত ঋণ ও অধিমের মধ্যে সুদ্র ও কুটির শিল্প ঋণের শেয়ার ২.৫ শতাংশ। ২০১৪ সালের তুলনায় সুদ্র ও কুটির শিল্প ঋণ বিতরণের পরিমাণ ১৮৭.৩০ শতাংশ বৃদ্ধি পেয়ে ২০১৫ সালে এ খাতে বিতরণ ৮২১১.০ মিলিয়ন টাকার দাঁড়িয়েছে।

কৃষি ঋণ : ২০১৫ সালে ব্যাংকের মোট বিতরণকৃত ঋণ ও অধিমের মধ্যে কৃষি ঋণের শেয়ার ৮.৯ শতাংশ। কৃষি ঋণ বিতরণের পরিমাণ ২০১৪ সালের তুলনায় ৩৩.৭ শতাংশ বৃদ্ধি পেয়ে ২০১৫ সালে ২৯১৬৬.৫ মিলিয়ন টাকায় দাঁড়িয়েছে। ব্যাংক মূলতঃ সুদ্রঋণ প্রদানকারী প্রতিষ্ঠানের মাধ্যমে কৃষি ঋণ বিতরণ করে থাকে। ২০১৫ সালে অগ্রাধিকার ভিত্তিতে সুদ্রঋণ প্রদানকারী প্রতিষ্ঠানের মাধ্যমে ব্যাংকের অধিকতর লক্ষ্যমাত্রা অর্জনের মাধ্যমে কৃষি ঋণ বিতরণের পরিমাণ বৃদ্ধি পেয়েছে।

মিশ ব্যাংকিং : ২০১৫ সালে ব্যাংকের মোট বিতরণকৃত ঋণ ও অধিমের মধ্যে মিশ ব্যাংকিং-এর শেয়ার ১২.৪ শতাংশ। মিশ ব্যাংকিং খাতে ঋণ বিতরণের পরিমাণ ২০১৪ সালের তুলনায় ২৪০.৭ শতাংশ বৃদ্ধি পেয়ে ২০১৫ সালে ৪০৭৩০.০ মিলিয়ন টাকার দাঁড়িয়েছে।

রেমিট্যান্স প্রবাহ : ২০১৫ সালে ব্যাংকের মোট রেমিট্যান্সের অগ্রপ্রবাহের পরিমাণ ৫২১৯০.০ মিলিয়ন টাকা। ২০১৪ সালের তুলনায় রেমিট্যান্সের অগ্রপ্রবাহের পরিমাণ ৬৯.৯ শতাংশ হ্রাস পেয়েছে।

নিয়ন্ত্রণ : ব্যাংকের নিয়ন্ত্রণ খাতের ঋণ ২০১৪ সালের তুলনায় ১১.১ শতাংশ বৃদ্ধি পেয়ে ২০১৫ সালে ৭৫.৩ মিলিয়ন টাকায় দাঁড়িয়েছে।

অটোমেশন: বর্তমানে ব্যাংকটির কার্যক্রম সম্পূর্ণ অটোমেশন স্বত্বাধীনে পরিচালিত হচ্ছে। এছাড়াও ২০১৬ সালে ব্যাংকে যথাসময়ে স্বয়ংক্রিয় কার্যকলাপ সম্পাদনের জন্য এয়োআনবী যন্ত্রের পদ্ধতির (automation system) ব্যবহারের প্রয়োজনীয়তা রয়েছে।

নারী উদ্যোক্তা ঋণ : ২০১৫ সালে এ ব্যাংক কর্তৃক ২৫ জন নারী উদ্যোক্তাকে ২৩৭.১ মিলিয়ন টাকা ঋণ বিতরণ করা হয়েছে, যা ২০১৪ সালে ১৪ জন নারী উদ্যোক্তার জন্য বিতরণকৃত ঋণ ৫৯.৬ মিলিয়ন টাকার তুলনায় ২৯৭.৭ শতাংশ বেশি।

৯ জুলাই ১৯৭৬ তারিখ থেকে হাবিব ব্যাংক লিমিটেড বাংলাদেশে ব্যাংকিং কার্যক্রম শুরু করে। বর্তমানে ব্যাংকটির শাখার সংখ্যা দাঁড়িয়েছে ৭টি, যার মধ্যে ঢাকায় ৫টি এবং অন্য দুটি বন্দরনগরী চট্টগ্রাম ও পিলেটে অবস্থিত। মার্চ ২০১৬ পর্যন্ত মোট ৭টি শাখার মধ্যে Authorized Dealer (AD) শাখার সংখ্যা ৫টিতে দাঁড়িয়েছে।

ডিসেম্বর ২০১৫ শেষে ব্যাংকের মোট আমানত এবং ঋণের স্থিতি দাঁড়িয়েছে ব্যাংকিং খাতের মোট আমানত এবং ঋণের ক্ষেত্রে ০.১ শতাংশ ও ০.১ শতাংশ। ২০১৫ সালে আমানত এবং ঋণের গড় সুদ হার বন্দবন্দ দাঁড়িয়েছে ৪.১ শতাংশ। এ ক্ষেত্রে ব্যাংকটির অতিরিক্ত ভারন্য স্থিতির পরিমাণ ২০১৪ সালের তুলনায় ১০.২ শতাংশ হ্রাস পেয়ে দাঁড়িয়েছে ১০.৩৬.৫ মিলিয়ন টাকা। ব্যাংকের ২০১৫ সালে ঋণের স্থিতির অর্থনৈতিক বাস্তবিক অবদান চার্টে দেখানো হলো।

উদ্দেশ্যবোধ্য কার্যক্রম :

শিল্প ঋণ : ২০১৫ সালে ব্যাংকের বিতরণকৃত মোট ঋণ (২৫৯৬.৬ মিলিয়ন টাকা) শিল্প ঋণের অংশ দাঁড়িয়েছে ৬৪.৫ শতাংশ। শিল্প ঋণ বিতরণের পরিমাণ ২০১৪ সালের তুলনায় ৪২.৫ শতাংশ হ্রাস পেয়ে ২০১৫ সালে দাঁড়িয়েছে ১৬৭৫.০ মিলিয়ন টাকা। মূলতঃ মাঝারি শিল্প খাতে ব্যাংকটি ঋণ বিতরণ করেছে।

মুদ্রা ও মাঝারি (এসএমই) শিল্প: ২০১৫ সালে মোট ঋণ স্থিতির মধ্যে এসএমই শিল্পের অবদান হচ্ছে মাত্র ১.৮ শতাংশ। ২০১৪ সালের তুলনায় মুদ্রা ও মাঝারি (এসএমই) শিল্পখাতে ঋণ স্থিতির পরিমাণ ৫৫.১৬ শতাংশ হ্রাস পেয়ে ২০১৫ সালে ৮.৬ মিলিয়ন টাকায় দাঁড়িয়েছে।

কৃষি ঋণ : ২০১৫ সালে ব্যাংকের মোট বিতরণকৃত ঋণে কৃষি ঋণের অবদান হচ্ছে ৫.৮ শতাংশ। কৃষি ঋণ বিতরণের পরিমাণ ২০১৪ সালের তুলনায় ২৫.০ শতাংশ হ্রাস পেয়ে ২০১৫ সালে দাঁড়িয়েছে ১৫০.০ মিলিয়ন টাকা।

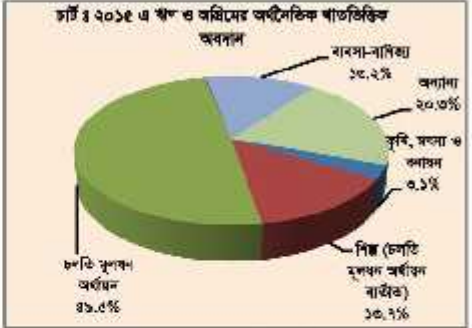
ক্রিয়-ব্যাকিং : ২০১৫ সালে ক্রিয়-ব্যাকিং কার্যক্রমে এ ব্যাংকের ঋণ বিতরণের পরিমাণ দাঁড়িয়েছে ২.৫ মিলিয়ন টাকা।

রেমিট্যান্স গ্রহণ : ২০১৫ সালে ব্যাংকের রেমিট্যান্সের অঙ্কগ্রহণের পরিমাণ বৃদ্ধি পেয়েছে। মোট রেমিট্যান্সের অঙ্কগ্রহণের পরিমাণ ডিসেম্বরে ২০১৪ শেষে ছিল ৫৫.৭ মিলিয়ন টাকা, যা ২০১৫ শেষে ৪৮.৮ শতাংশ বৃদ্ধি পেয়ে দাঁড়িয়েছে ৮২.৯ মিলিয়ন টাকা। হাবিব ব্যাংক লিমিটেড-এর মাধ্যমে প্রেরিত সকল রেমিট্যান্স ব্যাংকের নিজস্ব নেটওয়ার্কের মাধ্যমে আসে।

সিএসআর : বিগত কয়েক বছর যাবত হাবিব ব্যাংক লিমিটেড এর সিএসআর কার্যক্রম অব্যাহত রয়েছে। ব্যাংকটি সিএসআর কার্যক্রমের আওতায় ২০১৫ শেষে ২.৩ মিলিয়ন টাকা ব্যয় করেছে।

অটোমেশন : ব্যাংকিং কার্যক্রমের আধুনিকায়নে হাবিব ব্যাংক লিমিটেড ২০১৫ সালে বিভিন্ন অটোমেশন কার্যক্রম গ্রহণ করে। যেমন- Auto KYC প্রবর্তনের মাধ্যমে গ্রাহকের data সংরক্ষণ, স্ট্রিম ব্যাংকিং কার্যক্রমের আওতায় গ্রাহকের e-statement শেয়ার, TMG (Threat Management Gateway) স্থাপন, যার মাধ্যমে বিবিধ ইন্টারনেট সাইট নিয়ন্ত্রণ, outlook cloud migration এর মাধ্যমে email data সংরক্ষণের ব্যবস্থা, SCSM (System Contact Support Manager) এর মাধ্যমে system base বিভিন্ন সমস্যার তথ্য এবং সমাধানের পদ্ধতি সংরক্ষণ, Core ব্যাংকিং শক্তির সাথে KYC Module এর Integration, ব্যাংকের বিভিন্ন কি/সার্ভ বয়ল্ডক্রিস্টিভভাবে আদায় এবং বাংলাদেশ ব্যাংকের সিপিএলি-এর ক্ষেত্রে Bulk data upload করণ।

ভবিষ্যৎ উন্নয়ন পরিকল্পনা : আংশীকৃত ব্যাংকিং কার্যক্রম আওতায় জোড়শাধা বয়স পর্যন্ত ব্যাংকটি ৫ বছর মেয়াদি একটি শিবিকল্পনা হাতে নিয়েছে, যা ব্যাংকটির ঋণ এবং আমানত অঙ্ক ২.৫ গুণ বৃদ্ধিতে অবদান রাখবে।



উপমহাদেশের সর্ববৃহৎ বাণিজ্যিক ব্যাংক হিসেবে "স্টেট ব্যাংক অব ইন্ডিয়া" ৫ মে ১৯৭৫ তারিখ থেকে বাংলাদেশে কার্যক্রম শুরু করে। বর্তমানে ব্যাংকটির মোট শাখার সংখ্যা দাঁড়িয়েছে ৬টি। এছাড়া, ঢাকা ও চট্টগ্রামে ২টি অফিশার ব্যাংকিং ইউনিট চালু রয়েছে। মার্চ ২০১৬ পর্যন্ত ব্যাংকটির Authorized Dealer (AD) শাখার সংখ্যা গুটিতে দাঁড়িয়েছে।

২০১৫ সালে ব্যাংকের আমদান এবং ঋণ স্থিতির পরিমাণ হচ্ছে ব্যাংকিং খাতের মোট আমদান এবং ঋণ স্থিতির যথাক্রমে মাত্র ০.১ শতাংশ ও ০.১ শতাংশ। ব্যাংকের আমদানির পরিমাণ ২০১৪ সালের তুলনায় ৯.৬ শতাংশ বৃদ্ধি পেয়ে ২০১৫ সালে দাঁড়িয়েছে ৬৯৯৮.০ মিলিয়ন টাকা। ২০১৫ সালে আমদানির একই ক্ষেত্রে গড় সুদ হার ব্যবধান দাঁড়িয়েছে ৬.৪ শতাংশ। উল্লেখিত ক্ষেত্রে ব্যাংকটির অভ্যন্তরীণ তরলতা স্থিতির পরিমাণ ৪৭২.৯ মিলিয়ন টাকায় দাঁড়িয়েছে। ব্যাংকটির ঋণের স্থিতির অর্থনৈতিক বাস্তবিক অবদান চার্টে দেখানো হলো।

উল্লেখযোগ্য কার্যক্রম :

শিল্প ঋণ : ২০১৫ সালে ব্যাংকের বিতরণকৃত মোট ঋণ (২৫০১.০ মিলিয়ন টাকা) শিল্প ঋণের অংশ দাঁড়িয়েছে ৮৭.৩ শতাংশ। শিল্প ঋণ বিতরণের পরিমাণ ২০১৪ সালের তুলনায় ১৩২.৪ শতাংশ বৃদ্ধি পেয়ে ২০১৫ সালে দাঁড়িয়েছে ১০০৬ মিলিয়ন টাকা। মূলতঃ কিছু ভাল নতুন কর্পোরেট গ্রাহক পাওয়ার কারণে শিল্প ঋণ বিতরণ বৃদ্ধি পেয়েছে।

বৃহৎ শিল্প : ২০১৫ সালে মোট বিতরণকৃত শিল্প ঋণের মধ্যে বৃহৎ শিল্পের অবদান হচ্ছে ৮৭.৩ শতাংশ। বৃহৎ শিল্পের আওতায় টেলিযোগাযোগ খাতে বিতরণকৃত ঋণের পরিমাণ দাঁড়িয়েছে ১০০০.০ মিলিয়ন টাকা, যা মোট বিতরণকৃত ঋণের ৬৬.৬ শতাংশ। এছাড়া, স্টীল রি-রোলিং খাতে বিতরণকৃত ঋণের পরিমাণ দাঁড়িয়েছে ১৪০ মিলিয়ন টাকা যা মোট বিতরণকৃত ঋণের ৯.৩ শতাংশ।

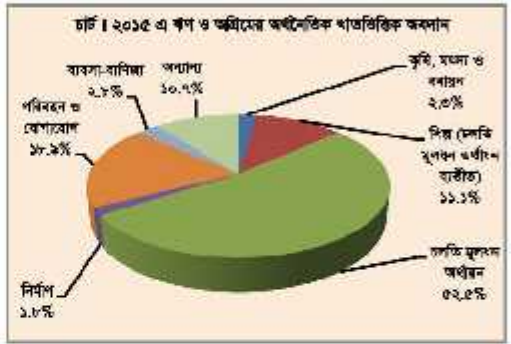
জুয় ও কার্গি (এসএমই) শিল্প : ২০১৫ সালে মোট বিতরণকৃত ঋণে এসএমই শিল্প খাতের অবদান হচ্ছে মাত্র ০.৮ শতাংশ। ২০১৫ সালে এসএমই শিল্প খাতে ঋণ বিতরণের পরিমাণ দাঁড়িয়েছে ১২.০ মিলিয়ন টাকা যা ২০১৪ সালের তুলনায় ৯২.১ শতাংশ কম। মূলতঃ ব্যবসায়িক মশার কারণে এসএমই শিল্প ঋণ বিতরণের পরিমাণ হ্রাস পেয়েছে। ২০১৫ সালে তোলা ঋণ বিতরণের অংশ দাঁড়িয়েছে মোট বিতরণকৃত ঋণের মাত্র ০.৫ শতাংশ।

কৃষি ঋণ : ২০১৫ সালে ব্যাংকের মোট বিতরণকৃত ঋণে কৃষি ঋণের অংশ দাঁড়িয়েছে ৬.৭ শতাংশ। কৃষি ঋণ বিতরণের পরিমাণ ২০১৪ সালের তুলনায় ৪.৮ শতাংশ হ্রাস পেয়ে ২০১৫ সালে দাঁড়িয়েছে ১০০.০ মিলিয়ন টাকা।

রেমিট্যান্স প্রবাহ : ২০১৫ সালে ব্যাংকের রেমিট্যান্সের অন্তর্গত প্রবাহের পরিমাণ ব্যাপক হারে বৃদ্ধি পেয়েছে। মোট রেমিট্যান্সের অন্তর্গত প্রবাহের পরিমাণ ২০১৪ শেষে ছিল ২৩৫৩.০ মিলিয়ন টাকা, যা উল্লেখযোগ্য হারে বৃদ্ধি পেয়ে ডিসেম্বর ২০১৫ শেষে দাঁড়িয়েছে ৬৬৮০.০ মিলিয়ন টাকা। স্টেট ব্যাংক অব ইন্ডিয়ায় মাধ্যমে প্রেরিত সকল রেমিট্যান্স ব্যাংকের নিজস্ব নেটওয়ার্কের মাধ্যমে আসে।

সিএনআর : ২০১৫ সালে সিএনআর কার্যক্রমের আওতায় ব্যাংক ২.০ মিলিয়ন টাকা ব্যয় করেছে, যেখানে ২০১৪ সালে এ খাতে ব্যয়ের পরিমাণ ছিল ১.০ মিলিয়ন টাকা।

নারী উদ্যোগ : ২০১৫ সালে ব্যাংক নারী উদ্যোগের জন্য ১৫.০ মিলিয়ন টাকা ঋণ বিতরণ করেছে।



কার্মিশিয়াল ব্যাংক অব সিলন পিএলসি ৬ নভেম্বর ২০১০ তারিখে ইংতেপার্বেরকার রেজিষ্টার এমিকোল ইনকোর্পোরেশন (দি ব্যাংক) এর সকল সম্পদ (Assets) এবং দায় (Liabilities) অধিগ্রহণ করে বাংলাদেশে ব্যাংকিং কার্যক্রম শুরু করে। দাঁচ ২০১৬ পর্যন্ত ব্যাংকের মোট ১০টি শাখা, ২টি ডকুমেন্টারারি ইউনিট, ৪টি এসএমআই সেন্টার এবং ১৯টি অনলাইন এগ্রিএমেন্ট বুক রয়েছে।

২০১২ সালে ব্যাংকের আমানত এবং ঋণ স্থিতির অংশ দাঁড়িরেছে ব্যাংকিং ঋণের মোট আমানত এবং ঋণ স্থিতির বর্ধাক্রমে মাত্র ০.৩ শতাংশ ও ০.৩ শতাংশ। ডিসেম্বর ২০১৫ শেষে আমানত এবং ঋণের গড় সুদ হার ব্যবধান দাঁড়িয়েছে ৫.৩ শতাংশ। ২০১৫ সালে ব্যাংকের অর্থনৈতিক তারদের স্থিতি ২০১৪ সালের তুলনায় ২২.৯ শতাংশত্রাস শেষে দাঁড়িয়েছে ৪০৯৬.০ মিলিয়ন টাকা। ব্যাংকের ঋণের অর্থনৈতিক ঋণাত্তিক অবলান চাট-এ দেখানো হলো।

উল্লেখযোগ্য কার্যক্রম :

শিল্প ঋণ : ২০১৫ সালে ব্যাংকের বিতরণকৃত মোট ঋণ (৩৪২৪৯ মিলিয়ন টাকা) শিল্প ঋণের অংশ হচ্ছে ৫১.৩ শতাংশ। শিল্প ঋণ বিতরণের পরিমাণ ২০১৪ সালের তুলনায় ৩.৫ শতাংশ বৃদ্ধি পেতে ২০১৫ সালে দাঁড়িয়েছে ১৭৫৫৮.০ মিলিয়ন টাকা।

নুহু শিল্প : ২০১৫ সালে মোট বিতরণকৃত শিল্প ঋণের মধ্যে নুহু শিল্পের অবলান ছিল ৮৪.২ শতাংশ। নুহু শিল্পের আওতায় তৈরী পেশাজ শিল্প (দিই ও তেলসহ) বিতরণকৃত ঋণের পরিমাণ দাঁড়িয়েছে ৫০২.৩ মিলিয়ন টাকা, যা মোট বিতরণকৃত ঋণের মাত্র ১.৫ শতাংশ। হাড়া, বাবা ও পানীয় এবং ঔষধ শিল্প বাও বিতরণকৃত ঋণ বর্ধাক্রমে ৪৩১১.১ এবং ২০৫৭.৭ মিলিয়ন টাকা, যা মোট বিতরণকৃত ঋণের যথাক্রমে ১২.৬ শতাংশ এবং ৬.০ শতাংশ।

ফুল ও মাঝারি (এসএমআই) শিল্প : ২০১৫ সালে মোট বিতরণকৃত ঋণের মধ্যে ফুল ও মাঝারি (এসএমআই) শিল্পের অবলান হচ্ছে মাত্র ৩.১ শতাংশ। ২০১৫ সালে মোট বিতরণকৃত ঋণে প্রোজা ঋণের অংশ দাঁড়িয়েছে মাত্র ১.১ শতাংশ।

কৃষি ঋণ : ২০১৪ সালে ব্যাংকের মোট বিতরণকৃত ঋণে কৃষি ঋণের অংশ হচ্ছে মাত্র ০.৪ শতাংশ। কৃষি ঋণ বিতরণের পরিমাণ ২০১৪ সালের তুলনায় ১১.২ শতাংশত্রাস পেয়ে ২০১৫ সালে দাঁড়িয়েছে ১২৭.০ মিলিয়ন টাকা।

গ্রীন ব্যাংকিং : ব্যাংক ২০১৫ সালে গ্রীন ব্যাংকিং কার্যক্রমে সরাসরি কোন ঋণ বিতরণ করেনি। তবে, ২০১৫ সালে গ্রীন-ব্যাংকিং কার্যক্রমের আওতায় ব্যাংক ই.টি.পি খাতে ১.৮৭ মিলিয়ন টাকা ঋণ বিতরণ করেছে।

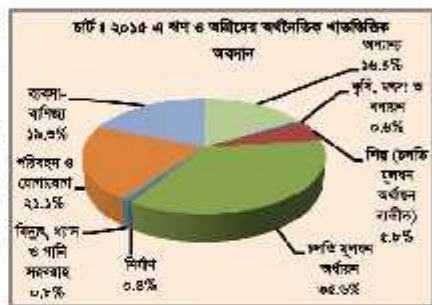
রেমিট্যান্স এবংঃ ব্যাংকের রেমিট্যান্স অগ্রপ্রবাহের পরিমাণ ২০১৪ সালের তুলনায় ৩.৮ শতাংশ বৃদ্ধি পেতে ২০১৫ সালে দাঁড়িয়েছে ১৫.৮ মিলিয়ন টাকা। মূলত বৈদেশিক বিনিয়োগ বৃদ্ধি পাওয়ায় ২০১৪ সালের তুলনায় ২০১৫ সালে রেমিট্যান্স বৃদ্ধি পেয়েছে।

সিআলআর : সিআলআর কার্যক্রমের অংশ হিসেবে ব্যাংক সামাজিক ও অর্থনৈতিক ঋণে ২০১৪ সালে ০.৯৫ মিলিয়ন টাকা এবং ২০১৫ সালে ১.২ মিলিয়ন টাকা ঋণ করেছে।

অটোমেশন : ২০১৫ সালে ব্যাংক এম মক (Anti Money Laundering lock) চালু করে এবং ন্যাশনাল সেসেট সুইচ, কাহালাসেপ এবং RTGS -এ অংশগ্রহণ করে।

নারী উদ্যোগ : ব্যাংক কর্তৃক ২০১৫ সালে ২৯ জন নারী উদ্যোগকে ১৭.৯০ মিলিয়ন টাকা ঋণ বিতরণ করা হয়েছে, যা ২০১৪ সালে ২১ জন নারী উদ্যোগের বিপরীতে ১২.২০ মিলিয়ন টাকার তুলনায় ৪৬.৭২ শতাংশ বেশি।

অবিসংখ উন্নয়ন পরিচালনা : ব্যাংকের অন্যতম উন্নয়ন পরিকল্পনা হলো গ্রাহকদের শক্তিশালী এগ্রিএমেন্ট সেবা, ইন্টারনেট, মোবাইলভিত্তিক সেবা প্রদান, এবং দ্রুত ফর ছানাক্রমের অন্য জাতীয় পেমেট সুইচ বাংলাদেশ অংশগ্রহণ, স্বতন্ত্র ঋণ অনুমোদন ব্যবস্থা প্রবর্তন এবং সুনামের অর্থে শীট পোটারি প্রবর্তন। এছাড়া, মহাম আকারের কর্পোরেট এবং বৃহৎ এসএমআই-এর মাধ্যমে সেবাভিত্তিক আয়ের ধারাবাহিক বৃদ্ধিকল্প ইত্যাদি।



৩১ আগস্ট ১৯৯৪ তারিখ হতে ন্যাশনাল ব্যাংক অব পাকিস্তান বাংলাদেশে কার্যক্রম শুরু করে। পূর্ববর্তীতে বাংলাদেশ ব্যাংকের প্রত্যয়নক্রমে মার্চ ২০১৬ পর্যন্ত মোট ৪টি শাখার মধ্যে Authorized Dealer (AD) শাখার সংখ্যা ৩টিতে (প্রধান কার্যালয়সহ) দাঁড়িয়েছে।

২০১৫ সালে ব্যাংকের আমানত ও ঋণের অংশ হচ্ছে বাৎসরিক পাতের মোট আমানত এবং ঋণের যথাক্রমে ০.২ শতাংশ ও ০.২ শতাংশ। ২০১৪ সালে আমানত এবং ঋণের গড় হার ব্যবধান দাঁড়িয়েছে ২.৭ শতাংশ। ব্যাংকের অভিরিক্ত তারল্যের স্থিতি ২০১৪ সালের তুলনায় ১৭৪.৪ শতাংশে বৃদ্ধি পেয়ে ২০১৫ সালে দাঁড়িয়েছে ১১৭৮৮.৯ মিলিয়ন টাকা। ব্যাংকের ঋণের স্থিতির অর্থনৈতিক বাস্তবিক অবদান চর্চা দেখানো হলো।

উল্লেখযোগ্য কার্যক্রম ৪

শিল্প ঋণ : ২০১৫ সালে ব্যাংকের মোট ঋণের নিপহীতে কোন শিল্প ঋণ বিকরণ করা হয়নি। মূলতঃ অর্থনৈতিক মন্দা এবং ব্যাংকের অভ্যন্তরীণ বিভিন্ন পূর্ণগঠন কার্যক্রমে চলমান থাকার কারণে ২০১৪ সালে কোন শিল্প ঋণ (ক্ষুদ্র ঋণসহ) বিকরণ করা হয়নি। তবে, এসকল পূর্ণগঠন কার্যক্রমের সকল বাস্তবায়ন অপারাইতে ব্যাংকের শিল্প ঋণ বৃদ্ধিতে অবদান রাখবে।

রেমিট্যান্স প্রবাহ : ব্যাংকের রেমিট্যান্সের অন্তঃপ্রবাহের পরিমাণ ২০১৪ সালের তুলনায় ৯৮.৫১ শতাংশে হ্রাস পেয়ে ২০১৫ সালে দাঁড়িয়েছে ২.৭ মিলিয়ন টাকা। ন্যাশনাল ব্যাংক অব পাকিস্তান এর মাধ্যমে প্রেরিত সকল রেমিট্যান্স ব্যাংকের নিচের নেটওয়ার্কের মাধ্যমে আসে

সিএসআর : ২০১৪ সালে সিএসআর কার্যক্রমের অংশ হিসেবে এখানে ব্যয়ের পরিমাণ ছিল ০.৪০ মিলিয়ন টাকা। তবে, ২০১৫ সালে এ ব্যাংক এ ধরত পরিবর্তন শীতকর্ত মানুষের মাঝে ব্যয় করেনি।

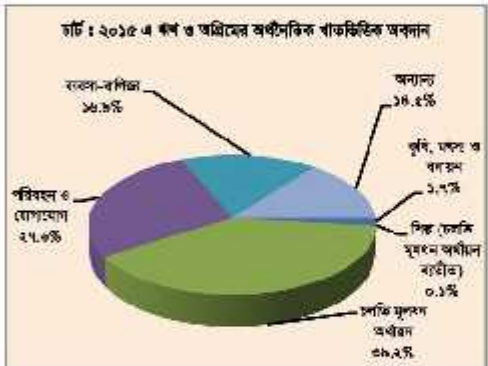


সিটি ব্যাংক বিশ্বব্যাপী ১৬০টি দেশে এবং তাদের অর্থনৈতিক কেন্দ্র এলাকায় ২০ কোটির বেশি গ্রাহককে আর্থিক সেবা প্রদান করে আসছে। সিটি গ্রুপ কনসাল্টার, কর্পোরেশন, সরকারি প্রতিষ্ঠান এবং সংস্থাসমূহকে কনসাল্টার ব্যাংকিং এবং ক্রেডিট, কর্পোরেট, ইন্সুরেন্সসেই ব্যাংকিং, সিকিউরিটিজ ব্রোকারেজ এবং আর্জেন্ট ম্যানজমেন্টসহ নানাবিধ আর্থিক সেবা প্রদান করে থাকে। ২৪ জুন ১৯৯৫ অর্থাৎ ২০৪ মিলিয়ন টাকার পরিশোধিত মূলধন এবং ৮০৯ মিলিয়ন টাকার পরিসম্পদ নিয়ে সিটি ব্যাংক বাংলাদেশে পূর্ণ ব্যাংকিং কার্যক্রম শুরু করে। মার্চ ২০১৬ পর্যন্ত ব্যাংকটির মোট শাখার সংখ্যা ৪টিতে দাঁড়িয়েছে।

২০১৫ সালে ব্যাংকের আয়নত এবং ঋণ স্থিতির অংশ হচ্ছে ব্যাংকিং খাতের মোট আয়নত এবং ঋণ স্থিতির যথাক্রমে ০.৩ শতাংশ ও ০.১ শতাংশ। ২০১৫ সালে আয়নত এবং ঋণের পড় সুদ হার ব্যবধান দাঁড়িয়েছে ৭.৪ শতাংশ যা কাঙ্ক্ষিত মাত্রার চেয়ে কিছুটা বেশী। ২০১৫ সালে ব্যাংকটির অতিরিক্ত অর্থায়ন স্থিতি ২০১৪ সালের তুলনায় ৬৮.৫ শতাংশ বৃদ্ধি পেয়ে ১৫১১৯.৭ মিলিয়ন টাকায় দাঁড়িয়েছে। ব্যাংকটির ঋণ স্থিতির অর্থনৈতিক বাস্তবিক অবদান চার্টে দেখানো হলো।

উপরেবর্ণিত কার্যক্রম :

শিল্পঋণ : ২০১৫সালে ব্যাংকের বিতরণকৃত মোট ঋণ(৩১৩৩৭.৬ মিলিয়ন টাকা) শিল্পঋণেরবর্ধনদাঁড়িয়েছে ৮১ শতাংশে। শিল্প ঋণবিতরণের পরিমাণ ২০১৪সালের তুলনায় ৭.৮ শতাংশ বৃদ্ধি পেয়ে ২০১৫সালে দাঁড়িয়েছে ২৫৩৮৭.৫ মিলিয়ন টাকা। মূলতঃ চমকি মূলধন অধীনে বৃদ্ধির কারণে শিল্প ঋণ বিতরণ বৃদ্ধি ঘটেছে।



বৃহৎ শিল্প : ২০১৫ সালে মোট বিতরণকৃত শিল্প ঋণের মধ্যে বৃহৎ শিল্পের অবদানই উল্লেখযোগ্য। বৃহৎ শিল্পের অভ্যন্তরীণ গোশাল শিল্প (নিউ ও ডাউনসহ) বিতরণকৃত ঋণ ২৭০১.০ মিলিয়ন টাকা, যা মোট বিতরণকৃত ঋণের ৮.৬ শতাংশ। এছাড়াওবাণ্য ও পল্লীর, কেমিক্যাল, ফার্মাসিউটিক্যালএবং টেলিকমিউনিকেশনখাতে বিতরণকৃত ঋণের পরিমাণ দাঁড়িয়েছে যথাক্রমে ৪৯৭০.০, ২১৪১.০, ৪১২০.০এবং ৯০০১.০মিলিয়ন টাকা, যা মোট বিতরণকৃত ঋণের যথাক্রমে ১৫.৯, ৬.৮, ১৩.২এবং ২৯.৭শতাংশ।

সুদ্র ও মাঝারি (এনএমই) শিল্প : ২০১৫ সালে মোট বিতরণকৃত ঋণের মধ্যে এনএমই শিল্প খাতের অবদান মাত্র ০.৩ শতাংশে। ২০১৪ সালের তুলনায় এনএমই শিল্প খাতে ঋণ বিতরণ বৃদ্ধি পেয়ে ২০১৫ সালে ১০০ মিলিয়ন টাকায় দাঁড়িয়েছে।

কৃষি ঋণ : ২০১৫ সালে ব্যাংকের মোট বিতরণকৃত ঋণ ও অর্থায়নের মধ্যে কৃষি ঋণের অংশ দাঁড়িয়েছে মাত্র ০.৭ শতাংশে। কৃষি ঋণ বিতরণের পরিমাণ ২০১৫ সালের তুলনায় ৭৪ শতাংশেত্রাস পেয়ে ২০১৫ সালে দাঁড়িয়েছে ২০২.০ মিলিয়ন টাকা।

খ্রীন-ব্যাকিং : ২০১৫ সালে ব্যাংকের খ্রীন-ব্যাংকিং খাতে ঋণ বিতরণের পরিমাণ ৬২.৬ মিলিয়ন টাকায় দাঁড়িয়েছে যা মোট বিতরণকৃত ঋণের মাত্র ০.২ শতাংশে।

রোমিট্যান্স এবং/অ : ২০১৫ সালে ব্যাংকের রোমিট্যান্সের অগ্রস্বাবহের পরিমাণ ৩০৩৫১.২ মিলিয়ন টাকায় দাঁড়িয়েছে।

নিএসআর : ২০১৫ সাল পর্যন্ত সিটি ব্যাংক বাংলাদেশের সুব শিক্ষা, সামাজিক উন্নয়ন, আর্থিক অন্তর্ভুক্তি, দুর্গোপ মোকাবেলা, পরিবেশ এবং শিল্প ও নবজুতি খাতে মোট ২১.৪ মিলিয়ন টাকা ব্যয় করেছে। ২০১৪ সাল পর্যন্ত সিটি ব্যাংক বাংলাদেশে স্বাস্থ্য, শ্রম কার্যক্রম, শিক্ষা, আর্থিক অন্তর্ভুক্তি, ক্ষুদ্রঋণ, পরিবেশ, শিল্প ও নবজুতি খাতে মোট ১০.৮ মিলিয়ন টাকা ব্যয় করেছিল।

নারী উদ্যোগকা ঋণ : ২০১৫ সালে ব্যাংক কর্তৃক এনএমই এর মাধ্যমে ৩০০ জন নারী উদ্যোগকাতে ১৮.০ মিলিয়ন টাকা ঋণ বিতরণ করা হয়েছে।

লোরিয়ার অন্যতম বৃহত্তম ব্যাংক এবং গণিস্থার অন্যতম ব্যাংক হিসেবে উরি ব্যাংক ২১ সেপ্টেম্বর ১৯৯৬ তারিখ থেকে বাংলাদেশে বণিকগত কার্যক্রম শুরু করে। স্যাংকটের প্রধান অফিস দক্ষিণ কোরিয়াতে অবস্থিত। মার্চ ২০১৬ পর্যন্ত ব্যাংকটির বাংলাদেশে মোট শাখার সংখ্যা ৫টিতে দাঁড়িয়েছে।

অফশোর ব্যাংকিং ইউনিট :

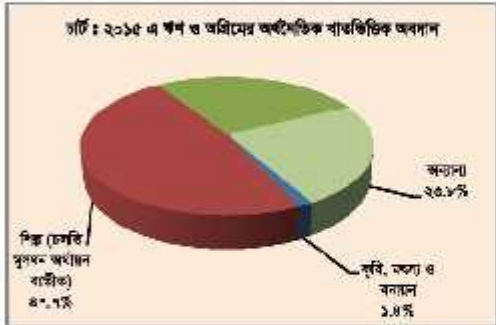
২০১৫ সালে উরি ব্যাংকের অফশোর ব্যাংকিং ইউনিটের মোট সম্পদ ৫৭৫৯.০ মিলিয়ন টাকা দাঁড়িয়েছে, যা ২০১৪ সালের তুলনায় ৫২.০ শতাংশ বেশি। ২০১৫ সালে আমানতের পরিমাণ দাঁড়িয়েছে ১৪৮০.০ মিলিয়ন টাকা, যা ২০১৪ সালের তুলনায় ৯২.০ শতাংশ বৃদ্ধি পেয়েছে।

২০১৫ সালে ব্যাংকের আমানত এবং ঋণের অংশ হচ্ছে ব্যাংকিং খাতের মোট আমানত এবং ঋণের হ্যাভারতে ০.১ শতাংশ ও ০.০৫ শতাংশ। ২০১৫ সালে আমানত এবং ঋণ ও অগ্রিমের ঋদ্ধ সুস্থতার ব্যবধান ৬.৮ শতাংশ। ২০১৫ সালে ব্যাংকটির অর্থনৈতিক তারতাল্য ৩.২ শতাংশ হ্রাস পেয়ে ১৮.১৮ বিলিয়ন টাকায় দাঁড়িয়েছে। ব্যাংকটির ঋণের অর্থনৈতিক স্বাভাবিক অবদান চার্টে দেখানো হলো।

উদ্ভূতবোধ্য কার্যক্রম

শিল্প ঋণ : ২০১৫ সালে ব্যাংকের বিতরণকৃত মোট ঋণ (৪৭১২.৫ মিলিয়ন টাকা) শিল্প ঋণের অংশ দাঁড়িয়েছে ৮৯.৩ শতাংশ। শিল্প ঋণ বিতরণের পরিমাণ ২০১৪ সালের তুলনায় ২০.৩ শতাংশ বৃদ্ধি পেয়ে ২০১৫ সালে দাঁড়িয়েছে ৪২০৯.৭ মিলিয়ন টাকা।

বৃহৎ শিল্প : ২০১৫ সালে মোট শিল্প ঋণের মধ্যে বৃহৎ শিল্পের অবদান (শেয়ার) ৫৪.৭৫ শতাংশ। বৃহৎ শিল্পের আওতায় তৈরী পোশাক শিল্প (নিউ ও ওল্ডেনসহ) বিতরণকৃত ঋণ ১০৫২.০ মিলিয়ন টাকা, যা মোট বিতরণকৃত শিল্প ঋণের ২২.৩ শতাংশ। ওল্ডেনসহ অন্যান্য খাতে বিতরণকৃত ঋণ ৪৮২ বিলিয়ন টাকা, যা মোট বিতরণকৃত ঋণের ১১.২ শতাংশ।



সুদ্র ও মাঝারি (এসএমএমই) শিল্প : ২০১৫ সালে মোট শিল্প ঋণের মধ্যে সুদ্র ও মাঝারি শিল্প (এসএমএমই)-এর অবদান ৪৫.২৫ শতাংশ। কেন্দ্রীয় ব্যাংকের নির্দেশনা অনুযায়ী ব্যাংকের সমন্বিত চেটার মাধ্যমে সুদ্র ও মাঝারি (এসএমএমই) শিল্প খাতে ঋণ বৃদ্ধির চেষ্টা করা হচ্ছে।

কৃষি ঋণ : ২০১৫ সালে ব্যাংকের মোট বিতরণকৃত ঋণ ও অগ্রিমের মধ্যে কৃষি ঋণের অংশ হচ্ছে মাত্র ০.৪ শতাংশ। কৃষি ঋণ বিতরণের পরিমাণ ২০১৪ সালের তুলনায় ২০.০ শতাংশ হ্রাস পেয়ে ২০১৫ সালে দাঁড়িয়েছে ২০.৮ মিলিয়ন টাকা।

সেমিট্যান্ডার ঋণসহ : ২০১৫ সালে ব্যাংকের সেমিট্যান্ডারের অগ্রসরবোধ্যের পরিমাণ ৩৩৫৮৪.০ মিলিয়ন টাকায় দাঁড়িয়েছে।

সিএলআর : ২০১৪ সালে ব্যাংকের সিএলআর রাবদ ব্যয় ছিল মাত্র ০.৫০ মিলিয়ন টাকা, যেখানে ২০১৫ সালে সিএলআর রাবদ ব্যয় হয়েছে ০.৭০ মিলিয়ন টাকা।

অটোমেশন : ইতোমধ্যে এ ব্যাংকের সকল ব্যাংকিং কার্যক্রম অটোমেশন পদ্ধতিতে পরিচালিত হচ্ছে।

নারী উদ্যোক্তা : ব্যাংক কর্তৃক ২০১৫ সালে ৪ জন নারী উদ্যোক্তাকে ৬৬.৭ মিলিয়ন টাকা ঋণ বিতরণ করা হয়েছে।

ভবিষ্যৎ উন্নয়ন পরিকল্পনা : ২০১৬ সালে উরি ব্যাংকের নিজস্ব এটিএম মেশিন বসানোর পরিকল্পনা রয়েছে এবং এর মাধ্যমে ব্যাংকের গ্রাহকদের সেবার মান আরো উন্নত করা সম্ভব হবে।

হস্কে এন্ড সাহেই ব্যাংকিং কর্পোরেশন লিমিটেড

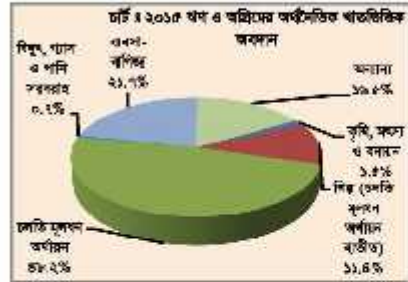
www.hssc.com.bd

হস্কে এন্ড সাহেই ব্যাংকিং কর্পোরেশন (এইচএসএসবিপি) লিমিটেড সন্মত সহ ২২টির বেশি দেশে এবং প্রায় ৬১০০টি কার্যালয়ের আন্তর্জাতিক নেটওয়ার্কের মাধ্যমে ব্যাংকিং কার্যক্রম পরিচালনা করে থাকে। ১৯৯৬ সালে এইচএসএসবিপি বাংলাদেশে কার্যক্রম শুরু করে। মার্চ ২০১৫ পর্যন্ত ব্যাংকটির মোট ১৩টি শাখার মধ্যে Authorized Dealer (AD) শাখার সংখ্যা ৬ টিতে (প্রধান কার্যালয়সহ) দাঁড়িয়েছে। ২০১৫ সালে ব্যাংকের আমানত এবং ঋণ স্থিতির অংশ দাঁড়িয়েছে ব্যাংকিং খাতের মোট আমানত এবং ঋণের স্থিতির ব্যতীতে ১.২ শতাংশ ও ১.২ শতাংশ। ২০১৫ সালে আমানত এবং ঋণের গড় মুদ্রা হার ব্যবধান দাঁড়িয়েছে ৬.৩ শতাংশ। ২০১৫ সালে ব্যাংকটির অতিরিক্ত তালিকা স্থিতির পরিমাণ ২০১৪ সালের তুলনায় ১০.৫ শতাংশ বৃদ্ধি পেয়ে দাঁড়িয়েছে ৩২২৪৬.৯ মিলিয়ন টাকা। ব্যাংকটির ঋণের অর্থনৈতিক খাতভিত্তিক অবদান চার্টে দেখানো হলো।

উল্লেখযোগ্য কার্যক্রম :

শিল্প ঋণ : ২০১৪ সালে ব্যাংকের বিতরণকৃত মোট ঋণ (১৩৮৫৯৮.৫ মিলিয়ন টাকা) শিল্প ঋণের অংশ দাঁড়িয়েছে ৫১.৯ শতাংশ। শিল্প ঋণ বিতরণের পরিমাণ ২০১৪ সালের তুলনায় ১৪.৯ শতাংশ বৃদ্ধি পেয়ে ২০১৫ সালে দাঁড়িয়েছে ৭২০৩৫.০ মিলিয়ন টাকা।

কৃষি শিল্প : ২০১৫ সালে মোট বিতরণকৃত শিল্প ঋণে কৃষি শিল্পের অবদান হচ্ছে ৯৯.২ শতাংশ। কৃষি শিল্পের আওতাধীন তৈরী পেশাদার শিল্পে (সিই ও এজেন্সিসহ) বিতরণকৃত ঋণের পরিমাণ দাঁড়িয়েছে ১০৯৪০.৮ মিলিয়ন টাকা, যা মোট বিতরণকৃত শিল্প ঋণের ১৫.২ শতাংশ। এছাড়াও ঋণ ঋণে এবং স্ট্রিমেন্ট ঋণে বিতরণকৃত ঋণ ব্যতীতে ৪০০১.২ মিলিয়ন টাকা এবং ৩৩৩৯.৩ মিলিয়ন টাকা, যা মোট বিতরণকৃত শিল্প ঋণের ৫.৩ শতাংশ এবং ৫.১ শতাংশ।



জুট ও মাঝারি (এসএমই) শিল্প : ২০১৫ সালে মোট বিতরণকৃত ঋণের মধ্যে জুট ও মাঝারি (এসএমই) শিল্পের অবদান হচ্ছে মাত্র ০.৫ শতাংশ। ২০১৪ সালের তুলনায় জুট ও মাঝারি (এসএমই) শিল্প ঋণে ঋণ বিতরণের পরিমাণ ১৯.০ শতাংশ হ্রাস পেয়ে ২০১৫ সালে দাঁড়িয়েছে ৬৪৪.০ মিলিয়ন টাকা। ২০১৫ সালে এজেন্সি ঋণ বিতরণের অংশ দাঁড়িয়েছে মোট বিতরণকৃত ঋণের ০.৭ শতাংশ।

কৃষি ঋণ : ২০১৫ সালে ব্যাংকের মোট বিতরণকৃত ঋণে কৃষি ঋণের অংশ দাঁড়িয়েছে মাত্র ১.১ শতাংশ। কৃষি ঋণ বিতরণের পরিমাণ ২০১৪ সালের তুলনায় ৪৮.৪ শতাংশ বৃদ্ধি পেয়ে ২০১৫ সালে দাঁড়িয়েছে ১৫৪২.৫ মিলিয়ন টাকা।

ঋণ-ব্যয়বিহীন ঋণ-ব্যয়বিহীন ঋণ : ২০১৪ সালে ২২৫৯৫.০ মিলিয়ন টাকা ও ২০১৫ সালে ২৭৮০১.০ মিলিয়ন টাকা ঋণ বিতরণ করেছে। ২০১৫ সালে ৫২৯টি নতুন ঋণ প্রকল্প বৃদ্ধি পাওয়ার কারণে বিতরণকৃত ঋণের পরিমাণ বৃদ্ধি পেয়েছে।

রেমিট্যান্স প্রবাহ : ২০১৪ সালের তুলনায় ২০১৫ সালে রেমিট্যান্সের অন্তর্ভুক্তবাদের পরিমাণ ৪৫.৯ শতাংশ বৃদ্ধি পেয়েছে। এইচএসএসবিপি এর মাধ্যমে প্রেরিত সকল রেমিট্যান্স ব্যাংকের নিজস্ব নেটওয়ার্কের মাধ্যমে আসে।

সিএলসআর : ২০১৪ সালে সিএলসআর খাতে ব্যাংকের মোট ব্যয়ের পরিমাণ ছিল ২৩.৮ মিলিয়ন টাকা, যা বৃদ্ধি পেয়ে ২০১৫ সালে দাঁড়িয়েছে ৩৭.০ মিলিয়ন টাকা।

অটোমেসন : অটোমেসন কার্যক্রমের আওতাধীন ইভোমগে go-AML হক্স, ট্রান্সিই হাউজ সমাধান কোর ব্যাংকিং সফটওয়্যার সাথে ইন্টিগ্রেটেড এক্সেল, টিআইএন রক্ষণাবেক্ষণ প্লটফর্ম, এলিট সিস্টেম, রেজলেন্টারি রিটার্ন ম্যানুসক্রিপ্ট সিস্টেম (Credit Automation Return, EIMS) ইত্যাদি প্রকল্প ২০১৫ সালের মধ্যে বাস্তবায়ন করা হয়েছে। এছাড়া, টেলারী অপারেশনকল্প ম্যানুসক্রিপ্ট ইনফরমেশন সিস্টেমও মার্চ ২০১৫ পর্যন্ত স্থাপনসমাপ্ত করা হয়েছে।

নারী উদ্যোগ পন্থা : ব্যাংক ২০১৫ সালে ২৪১৬ জন নারী উদ্যোগকে ২০৬.০ মিলিয়ন টাকা ঋণ বিতরণ করেছে, যা ২০১৪ সালে ৫৩৬৪ জন নারী উদ্যোগের জন্য বিতরণকৃত ঋণের ৪৬৮.৭ মিলিয়ন টাকার তুলনায় ৪২.৬ শতাংশ কম।

অর্থনৈতিক উন্নয়ন পরিষদসহ : এইচএসএসবিপির উন্নয়ন পরিষদসহ ঋণের ক্ষেত্রে- এইচএসএসবিপি এক্সপোর্ট এজেন্সি প্রায়সার্কল প্রদান, রফতানিকারকের বিশ্ববাণিজ্যে সহায়তা প্রদান, পুরস্কার বিজয়ী কাশ ম্যানুসক্রিপ্ট এক ট্রেড ব্যবসায় বিনিবেশ অন্যান্যকর্তৃক রাখা এবং সিএসআর কার্যক্রম অব্যাহত রাখা।

ব্যাংক আলফালাহ লিমিটেড ১৬ মে ২০০৫ তারিখ থেকে বাংলাদেশে ব্যাংকিং কার্যক্রম শুরু করে। ব্যাংকটির নিয়ন্ত্রণালয় শেখারের সালিক আবুধাবী গ্রুপ (ইউ.এ.ই.)। ব্যাংক আলফালাহ পাকিস্তানে সিরকনকৃত একটি ব্যাংকিং প্রতিষ্ঠান। ৩১ মার্চ ২০১৬ থেকে বাংলাদেশে ব্যাংকটির শাখার সংখ্যা পাঁচটি দাঁড়িয়েছে, যার মধ্যে একটি শাখা ইসলামিক ব্যাংকিং সেবা প্রদান করে। মার্চ ২০১৬ পর্যন্ত ব্যাংকটির মোট পাঁচ শাখার মধ্যে Authorized Dealer (AD) শাখার সংখ্যা তিনটি (প্রধান কার্যালয়সহ) দাঁড়িয়েছে।

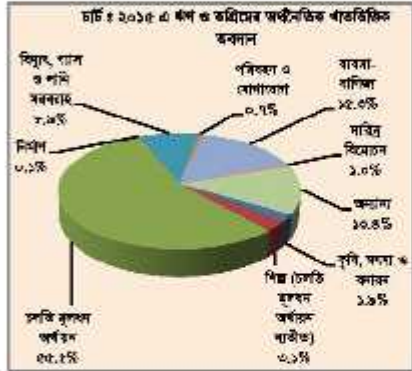
২০১৫ সালে ব্যাংকের আমানত এবং ঋণ স্থিতির অর্থ দাঁড়িয়েছে ব্যাংকিং খাতের মোট আমানত এবং ঋণ স্থিতির যথাক্রমে ০.১ শতাংশ ও ০.১ শতাংশ। ২০১৫ সালে আমানত এবং ঋণ ও অধিমেসন গড় সুদ হার ব্যবধান ৪.৬ শতাংশ। ব্যাংকটির আর্থিক কার্যাবলি স্থিতি ২০১৪ সালের তুলনায় উল্লেখযোগ্য হারে বৃদ্ধি পেয়ে ২০১৫ সালে ১০২০.০ মিলিয়ন টাকায় দাঁড়িয়েছে। ব্যাংকটির ঋণের অর্থনৈতিক স্বাভাবিকিতা অবদান চার্টে দেখানো হলো।

উল্লেখযোগ্য কার্যক্রম:

শিল্প ঋণ : ২০১৫ সালে ব্যাংকের বিতরণকৃত মোট ঋণ (২৭৭১০.১ মিলিয়ন টাকা) শিল্প ঋণের অর্থ দাঁড়িয়েছে ৭০.১ শতাংশ। শিল্প ঋণ বিতরণের পরিমাণ ২০১৪ সালের তুলনায় ২.২ শতাংশ হ্রাস পেয়ে ২০১৫ সালে দাঁড়িয়েছে ৮৯১৬.৯ মিলিয়ন টাকা।

সুদ ও স্বাকরি (এসএমই) শিল্প: ২০১৫ সালে মোট বিতরণকৃত ঋণের মধ্যে এসএমই শিল্পের অবদান ২.৩ শতাংশ। ২০১৪ সালের তুলনায় এসএমই শিল্প ঋণে ১৮.৭ শতাংশ হ্রাস পেয়ে ২০১৫ সালে ২৯২.১ মিলিয়ন টাকায় দাঁড়িয়েছে। হ্রাসের এসএমই শিল্প ঋণে বৃদ্ধি করার উদ্দেশ্যে ঋণের বিতরণ হ্রাস ঘটতে।

কৃষি ঋণ : ২০১৫ সালে ব্যাংকের মোট বিতরণকৃত ঋণ ও অধিমেসন মধ্যে কৃষি ঋণের শেয়ার মাত্র ১.৬ শতাংশ। কৃষি ঋণ বিতরণের পরিমাণ ২০১৪ সালের তুলনায় অধিক পরিমাণে বৃদ্ধি পেয়ে ২০১৫ সালে ২০০ মিলিয়ন টাকায় দাঁড়িয়েছে।



রেমিট্যান্স প্রবাহ: ২০১৪ সালের তুলনায় রেমিট্যান্সের অন্তর্প্রবাহের পরিমাণ মাত্র ০.৭ শতাংশ বৃদ্ধি পেয়ে ২০১৫ সালে এর পরিমাণ দাঁড়ায় ৯৯২.৩ মিলিয়ন টাকা। হ্রাসের কারণে অর্থনৈতিক প্রবৃদ্ধি হ্রাসের ও দেশের চলমান অস্থিরতা কিছুটা হ্রাস পাওয়ার রেমিট্যান্স প্রবাহের গতি বৃদ্ধি পেয়েছে।

সি এস আর ৪ ব্যালেন্স: ২০১৫ সালের সিএসআর ব্যালেন্স ১০৯.৫ শতাংশ বৃদ্ধি পেয়ে ৪.৪ মিলিয়নে দাঁড়িয়েছে।

শ্রীল ব্যাংকিং পরিবেশবান্ধব ব্যাংকিং হাফে: পরিবেশ বান্ধব গৃহীত বিভিন্ন পদক্ষেপের একটি অংশ। পরিবেশবান্ধব ব্যাংক হাফে শ্রীল ব্যাংকিং এর দুই লক্ষ্য। ব্যাংক আলফালাহ কর্তৃক নিয়ন্ত্রিত মাধ্যমে উৎপাদন, ব্যবসা এবং অন্যান্য অর্থনৈতিক কার্যক্রমের মাধ্যমে শ্রীল ব্যাংকিং-এর মূল্য বৃদ্ধি পাওয়াকে হাফে। ২০১৫ সালে ব্যাংকটি শ্রীল ব্যাংকিংয়ে বাংলাদেশ ব্যাংকের সিকিউরিট্যান্স বিধির পদক্ষেপ গ্রহণ করেছে যেমন- অধিক কমে এনার্জি সেভিং বাস প্রতিস্থাপন, ডিজিটাল সিস্টেমের আওতাধীন ইন্টারনেট ব্যাংকিং, ই-স্টেটমেন্ট, এসএমএস এয়ার্ট চার্জ করে কাস্টমার ব্যবহার হ্রাস করেছে এবং ইলেকট্রনিক ব্যালেন্স ট্রান্সফার সিস্টেম (বিইএকটিএন) চালু করেছে।

অটোমেসন: ২০১৫ সালে ব্যাংক অসবলমাহ লিমিটেড সফটওয়্যার সহিত ভোক্তাদের জন্য অনন্য ব্যাংকিং স্ট্রোভাউট ও ডিজিটেল উন্নয়ন সাধন করেছে, যেমন- ই-স্টেটমেন্ট, ট্রানজেক্সন এয়ার্ট (এসএমএস এর মাধ্যমে) এবং বিইএকটিএন জমাটাইন সিস্টেম ইত্যাদি।

নারী উদ্যোগ: ২০১৫ সালে ব্যাংক কর্তৃক ২ জন নারী উদ্যোগকে ৩.০ মিলিয়ন টাকা ঋণ বিতরণ করা হয়েছে, যা ২০১৪ সালের তুলনায় কম।

অর্থনৈতিক উন্নয়ন পরিকল্পনা: বিদেশি ব্যাসিডিক ব্যাংক হিসেবে ব্যাংক আলফালাহ লিমিটেড-এর উন্নয়ন পরিকল্পনার মধ্যে রয়েছে-ব্যাংক শাখার নেটওয়ার্ক ও গ্রটিএম বৃদ্ধি নেটওয়ার্ক বৃদ্ধি, কিওএস নেটওয়ার্ক বৃদ্ধির মাধ্যমে ব্যাংকিং সুবিধা প্রদান, পছন্দ সেবাধর্মিত অন্তর্ভুক্তকরণ, একাউন্ট অপেনিং এ ইবেসিফিক বিনিয়োগ বিভাগকে কেন্দ্রীভূতকরণ, ঋণমূলক উদ্ভিদ্ধি ব্যাবসায়িক অভিযান কার্যক্রম পরিচালনা, ব্যাংকের তথ্য-প্রযুক্তি খাত হালনাগাদকরণ এবং আমানত বরাদ্দকরণ ইত্যাদি।

বাংলাদেশ কার্যক্রম সম্পর্কিত কতিপয় সূচকের পতিথারা* (বিশেষী ব্যাক)

(মিলিয়ন টাকায়)

ব্যক্তির নাম	সাল	অনুমোদিত মূলধন	পরিশোধিত সুধধন	বিস্তারিত ব্যয়	আমানত স্থিতি			মুদ্রা ও অধিগ্রহণ স্থিতি
					কসবি	মেয়াদি	মোট	
১	২	৩	৪	৫	৬	৭	৮	৯
স্ট্যান্ডার্ড মার্কেট ব্যাংক	২০১৪	০	২২০৭.৫	২৪৪৩৫.৮	৭৪৫২৯.৬	৮৭৫৫৪.২	১৬২১৮৫.৮	১১০৬৭৮.১
	২০১৫	০	২২১৯.৫	৩২৮০৫.৫	৭২৮৯৫.৫	৯২৫১৫.৭	১৬২৫৫১.০	১১৪৯৯২.১
	মার্চ ২০১৬***	০	২২১৭.৩	৩২১৮৯.৫	৯০৫৮১.৪	৯৮০৭৪.৪	১৮৮০৫৫.৮	১১৯৮৪৩.৬
	সুদ ২০১৬	০	২২১৭.৩	৩৩৭৯৯.০	৯৭১৪৩.৯	৯৯০৫৫.২	১৯৬২০২.১	১২১১১০.১
হাবিব ব্যাংক লিমিটেড	২০১৪	০	৪০০০.০	০	১০৫৯.১	৫২০৫.২	৬২৬৪.৪	৫৫০৮.৯
	২০১৫	০	৪০০০.০	০	১০৫৯.১	৫২০৫.২	৬২৬৪.৪	৫৫০৮.৯
	মার্চ ২০১৬***	০	৪০০০.০	০	১০৫৯.১	৫২০৫.২	৬২৬৪.৪	৫৫০৮.৯
	সুদ ২০১৬	০	৪০০০.০	০	১০৫৯.১	৫২০৫.২	৬২৬৪.৪	৫৫০৮.৯
স্টেট ব্যাংক অব ইন্ডিয়া	২০১৪	০	৩৪৫০.০	০	২৫৭০.০	৩৮১৫.০	৬৩৮৫.০	৪০২৮.০
	২০১৫	০	৭২১৪.০	০	৫১৮২.০	৩৮১৫.০	৯০৯৭.০	৪৪০৯.০
	মার্চ ২০১৬***	০	৭২১৪.০	০	৫১৮২.০	৩৮১৫.০	৯০৯৭.০	৪৪০৯.০
	সুদ ২০১৬	০	৭২১৪.০	০	৫১৮২.০	৩৮১৫.০	৯০৯৭.০	৪৪০৯.০
কমার্শিয়াল ব্যাংক অব সিলন লিমিটেড	২০১৪	০	৪৪৫০.০	২৫০৮.০	৭৯০০.০	১০০২৯.০	১৭৯৩৮.০	১৪৭৯৩.০
	২০১৫	০	৪৪৫০.০	২৯৫০.০	৮৮৮০.০	১২২২৫.০	২১৩০৫.০	১৭৬৯৩.০
	মার্চ ২০১৬***	০	৪৪৫০.০	৩১৬২.০	৮৮১০.০	১১০৩০.০	১৯৮৪৩.০	১৪৪২৫.০
	সুদ ২০১৬	০	৪৪৫০.০	৩৫১০.০	১০৫৫৭.০	১০৭৬০.০	২১৪১৭.০	১৮০০০.০
শাশনাব ব্যাংক অব পাবনা	২০১৪	০	১১০৬৯.৯	৩৭.০	১১০৭৭.০	৪৭৪২.০	১১৮১৯.০	১৫৫০৩.০
	২০১৫	০	১১৮৫০.০	৩৭.০	১১৮৭৭.৬	৫৯৯৯.৬	১২৫৪৭.২	১৫২৩৫.০
	মার্চ ২০১৬***	০	১২৮২৪.০	৩৭.০	১২৮৬১.৫	৬০৬৭.৬	১৩৫২৭.০	১৫১৭৬.৩
	সুদ ২০১৬	০	১২৮২৪.০	৩৭.০	১২৮৬১.৫	৬০৬৭.৬	১৩৫২৭.০	১৫১৭৬.৩
সিটিব্যাংক, এন.এ.	২০১৪	৪৪৯৭.৪	৪৪৯৭.৪	৩৪.৮	২৪৫৫৭.৪	৩৪৮১.৩	২৮০৩৮.৫	১০৭৮৯.২
	২০১৫	৪৫২৯.৯	৪৫২৯.৯	(২৯.৭)	২৩৫৮৮.১	৩০৫৫.৯	২৬৬৪৪.১	৮২৭৯.২
	মার্চ ২০১৬***	৪৫২৩.৫	৪৫২৩.৫	(৪৮.৩)	২২৫৮২.৯	২২৪১.৯	২৪৮২৪.৮	১১৫০০.০
	সুদ ২০১৬	৪৫২৩.৫	৪৫২৩.৫	(৪৮.৩)	২২৫৮২.৯	২২৪১.৯	২৪৮২৪.৮	১১৫০০.০
উম্মি ব্যাংক	২০১৪	০	৪০৫৪.০	৭৩৪.০	২৫৩০.০	২৩৫৫.০	৪৮৮৫.০	২২০৮.০
	২০১৫	০	৪০৭৫.০	৯২৭.০	২৭১৪.০	২৮৩০.০	৫৫৪৪.০	২৯১০.৭
	মার্চ ২০১৬***	০	৪০৫৮.০	৯৮০.০	২৪২৭.০	৩২৭৮.০	৫৭০৫.০	২৬০২.৮
	সুদ ২০১৬	০	৪০৪৮.০	১০৪৮.০	২৫২৯.১	৩৩১০.৮	৫৮৩৯.৯	২৭০০.১
এইচএলবি	২০১৪	০	২৯২৫.০	৩৪.০	৩৩০৫.১	৬০১৩৫.৯	৬৩৪৪৫.৮	৬৭৫৬৮.১
	২০১৫	০	২৯২২.৪	-৩৫.৪	৪২০৯.৩	৫৫২৬৫.৪	৬৭৭৭৪.৮	৭২৫৬৮.২
	মার্চ ২০১৬***	০	২৯১৬.২	-৩৫.৪	৪০০৭.৯	৫৮৬৩৩.১	৬৬৬৬৮.৮	৬৭১৬৮.৮
	সুদ ২০১৬	০	২৯১৬.২	-৩৫.৪	৪০০৭.৯	৫৮৬৩৩.১	৬৬৬৬৮.৮	৬৬৬৬৮.৮
ব্যাংক আলফালাহ লিমিটেড	২০১৪	০	৪৪২০.০	৭০.০	৪৪৩০.০	৫৫৯৭.০	৯০২৭.০	৭৫০৮.৩
	২০১৫	০	৪৪২০.০	২৫৭.০	৫০৪২.০	৬০৯২.০	১১৪০৮.০	৭৭৮০.০
	মার্চ ২০১৬***	০	৪৪২০.০	২৫৭.০	৫০৪২.০	৫৯৮০.০	১০৭০৮.০	৭০৭৫.০
	সুদ ২০১৬	০	৪৪২০.০	১৪৫.০	৫০৭৫.০	৭০০৮.০	১২০৮০.০	৮৮১৮.০

ব্যায়িক কার্যক্রম সম্পর্কিত কতিপয় সূচকের গতিধারা* (বিশেষী ব্যাংক)

(মিলিয়ন টাকায়)

সূচকের নাম	বিশিষ্টাংশ	ভারস্যা (+/-)	শ্রেণীকৃত স্বপ ** (পুলীভুক্ত)	সেণীকৃত স্বপের** শতকরা	মোট পরিশোধন	মোট আয়	মোট ব্যয়	কর্ণোদ্যেট টার
১	১০	১১	১২	১৩	১৪	১৫	১৬	১৭
স্ট্যান্ডার্ড চার্জ ব্যাংক	৫৭৯৫.৪	৩৪৫২৯.৫	৫৯৪১.৬	৫.৪	২১৫৭৩৮.৪	২৩৩৩৮.৫	৫৫৯৩.৯	৫৫৪৪.৯
	৬০২১২.৭	৪৩৫৬৬.৫	৪৭৬১.২	৪.২	২২২৩৫৫.৮	২১৮৭০.৬	৬৬৫৪.৩	৫২০৯.২
	৬৭০২০.৬	৪৪৪৩৭.৮	৪২৬৯.২	৩.৮	২৪৫৯৬৫.১	৪৯৮০.৪	১৪৫৯.২	১১৫৫.০
	৬৯৭২০.৫	৩৫৫৫০.৩	৪২০০.৭	৩.৫	২৫৫৯০৬.৮	৯৯৬০.৭	২৮৭৮.৫	২৩০৭.০
স্বাধীন ব্যাংক পঞ্জিষ্ট	১৮১৭.৯	১১৫৩.৭	৬২৭.৭	১৩.৯	১২৪৬৪.০	৮০২.৮	৬৮৬.২	৫৩.৮
	১৭১০.৫	১০৩৬.৫	৪৭৫.৩	৯.৭	১২৫৬৩.৮	৭৩৩.০	৬৬৬.৯	৫৩.০
	১২৭৩.৬	৫০৭.৩	৫০৮.০	১০.৭	১১৯৪৫.১	১৮৬.৩	২০০.৬	
	১৫১৫.১	২০০.৬	৫০২.৮	৮.৫	১৭৫০২.৫	৫৭১.৩	৪৮০.০	
স্টেট ব্যাংক অব ইন্ডিয়	৭৭৮৩.০	২০.৫	১০১৪.০	২৫.২	১৭৬১৫.০	১৩২৯.০	২৫১.০	৪০১.০
	৮২৯৬.০	৪৭২.৯	৫৭১.০	১৩.০	১৬১৫২.০	১৪৩৬.০	৩৪৩.০	৩৯৬.০
	৩৭২৫.০	১৪৩.৪	৪৫৭.০	১১.২	১৬১৫২.০	৫২৩.০	৪৯.০	২০১.০
	৮০৭০.০	১৪৩.৪	৪৫৭.০	৯.০	১৬১৫২.০	১০৪৬.০	১৮৮.০	৪০৩.০
কমার্শিয়াল ব্যাংক অব সিমন সিয়ার্স	৯৫৯৩.০	৫৭০৩.০	২২১.৬	১.৫	৩০৪৪২.০	১১৮৭.০	৬৮৪.০	৬৫১.০
	৩৫২৯.০	৪৩৯৬.৫	৫০৫.০	২.৯	৩২২৯৪.০	২২২৭.০	৬৯৫.০	৬২০.০
	৮১৪০.০	৪০৮২.০	৪৯০.০	৩.৪	৩২৪০০.০	৪৪৯.০	১৮৩.০	১০৭.০
	৮৩২৬.০	৪৪০৫.৫	৩৪৮.০	১.৯	৩২৫৫৫.০	১০৮২.০	৩৮১.০	২৯৬.০
ন্যাশনাল ব্যাংক অব পাকিস্তান	৬৪৪৫.০	৪২৯৬.৫	৭০৯২.০	৪৫.০	২৯৬০৫.০	১৭৫৪	২৭৮৭.০	
	১৩৬৫৫.৯	১১৭৮৮.৯	১০১০৩.১	৬২.০	৩৫৬২০.৯	১৫০৫.২	১৯৯৯.৩	
	১৩৭৩৪.৩	১১৭২০.৫	৯৮৩৩.৭	৬১.০	৩৪৭৫৭.৯	৫০৭.১	৫২০.২	
	১৩৭৩৪.৩	১১৭২০.৫	৯৮৩০.০	৬১.০	৩৪৮২৫.০	১০৫৪.৩	১০৪০.৬	
সিটিব্যাংক, এম এ.	৭৫৭৬.৩	১০৯১৫.৮	২১৯.২	২.০	৪০৭১১.৫	২৫৫৮৮.৩	৯২৮.৭	৬৭৩.৮
	৮৫৯১.৮	১৫১১৬.৭	২২০.২	২.৭	৩৮৬২৮.৯	২৪৫০.৬	৯৫৮.৩	৭৪৮.৫
	৮৭৮১.০	১২৮৩৬.৮	২২০.২	১.৯	৩৭০৮১.৫	৪৪৯.৩	২২৭.০	১২২.৬
	৮৭৮১.০	১২৮৩৬.৮	২২০.২	১.৯	৩৭০৮১.৫	৮৯৮.৬	৪৫৪.০	২৪৫.২
সবি ব্যাংক	২০১২.০	১৮৭৯.৫	১৯৭.০	৮.৯	১০৩২৫.০	৪৮৬.০	১৮০.০	১২৫.০
	১২৮২.০	১৮১৮.৫	৩০৪.০	১০.৫	১১৩৬৩.৫	৮১৩.০	৪০৩.০	১৮৫.০
	১৪৭০.০	১৬৪৯.৫	৩০৭.০	১১.৮	১১৫১৭.০	২৫০.০	১১০.০	৪৯.০
	১২২০.০	১৬১০.৫	৩০৯.০	১০.১	১১৭১৫.০	৫১৬.৭	২২০.৪	১০০.০
এককসিপি	৪৭৭১৪.৯	৩৭২৯৯.৬	১৪০৪.৫	২.১	১৩৩৯৬৪.৮	২২৮৭৯.০	৩১৬৬.০	৩৩৯২.০
	৪৩৬৯৮.১	৩২২৪৬.৭	১৫০৬.৩	২.১	১৪০৮৫৫.৯	১২৭৭২.২	৩৯৪৩.৬	৫৭৫৭.৫
	৪২৭৬২.৫	৩৮৪৫৫.৭	১৪৯৫.৪	২.২	১৪২৬৫০.৯	২৪৪৭.১	৮৭৭.০	৬১৭.৫
	৪৭৩০৯.৫	৩৮৪৫৫.৭	১৪৯০.৩	২.৩	১৪৪১৭৭.৩	৪৮৯৪.৩	১৬৯৪.০	১২৬৪.৬
ব্যাংক অলবাংগাল সি	১১০৫.০	২৫০.৫	৩৫২.১	৪.৭	১৫৫৫৩.০	৯৯০.০	৪৩২.০	২১৪.০
	৬৯৫৫.০	১০২০.৫	৫২৯.২	৬.৮	১৮৩৭৩.০	১০৪০.০	৪৭৮.০	২০৭.০
	৩৭৬২.০	১২৫০.৫	২৮৯.০	৪.১	১৭৩১৫.০	২৪৫.০	১২৮.০	৫২.০
	৩৬৫৫.০	১৪০০.৫	২৯০.০	৩.৩	১৯৬৫৫.০	৫৮৮.০	২৪৭.০	১৩১.০

ব্যাকিং কার্যক্রম সম্পর্কিত কৃষিগর সূচকের গতিধারা* (বিশেষী ব্যাংক)

(হিলিয়র টাকায়)

ব্যাংকের নাম	তা্রিখ	মুঠ মূলধন	আয়নাতের		মূলধন	বৈদেশিক ধারিতা			
			সুদ/মুনাফা ধার*	ঋণের		সুদ/মুনাফা ধার*	সুদ/মুনাফা ধার (%)	সুদ/মুনাফা ধার (%)	আয়নাত
১	১৫	১৬ = ১৫-১৬-১৭-১৮	২০	২১	২২	২৩	২৪	২৫	২৬
ষ্টাংগার্ড	৩২৭.২	১১৭৭০.৬	৩.৭	১০.০	১৩.৮	১৭৩৪৩০২	২৪৪৬০৮.০	১৭০০১১.০	৩০২১৮৫.৫
	৪৪৩.৮	৪০০০.০	২.৩	১১.৭	১৭.৮	২১৩৭৪৮.০	২৭২১১২.৬	১৩৭১৪০.০	৪১১৮০০.২
	৫২.৪	২৩৪৭.৩	১.৮	১১.২	১৮.০	৫৪৭২০.৮	৭৩০৩০.০	৩০৩০২.০	১০৩০৫৫.৭
	১০৪.৭	৪৩৭০.৬	১.৮	১১.২	১৫.০	১০৪৪৪১.৩	১৪৬০৩৫.৮	৭১০০০.০	৩২৩০০৭.৬
মুঠিক ব্যাংক	৬১.১	১.৭	৩.৮	৩০.৭	৩০.২	৩৪৩০.২	৩৮৭৫.০	৫৫৭.০	৭৮৩০.২
	১.৩	২৬.৭	৫.২	৯.৩	৮৩.৬	৩৪৭৪.৫	৩০০১.০	৮২৯.০	৭৩৩৪.৫
	১৪.৯	-২১.০	৪.৩	৮.৫	৮৭.৬	৬৩০.২	৮১০.০	১৭২.০	১৬১৫.২
	১১.৫	৬৬.৮	৪.১	৮.৫	৫৪.৬	১০৩৬.৯	২০৬০.৬	৪৬৫.৩	৪২৯৬.১
ষ্টেট ব্যাংক	২৪০.৮	৪৩৪.৮	৬.৮	১০.৬	৭৫.৮	৩০৪.৮	৮৫১.৮	২০৩৫.৮	৩৪৮৮.৮
	৫৮.০	৬৪৯.০	৪.৪	১০.৭	৭৫.৭	২৪৩২.০	৩০১১.০	৩৮৮০.০	১২৫৭৫.০
	১০০.০	১২০.০	৩.৩	১০.৫	৭৫.৭	১০১১.০	১০৫১.০	১০৩৪.০	৩১৫৬.০
	১২.০	৪৩৫.৫	৩.৩	১০.৫	৭৫.৭	২০২২.০	২১০২.০	২১৮৮.০	৩৩১২.০
আর্থিক	৩২.০	৮০৫.৫	৪.৩	১১.৪	৩০.০	১৩৭২২.০	২৪৩৭৪.০	১৫২০৭.০	৪৫৬৬০.০
	১৫১.০	৮৪৬.০	৪.২	১১.৫	৩২.৮	১৭২৫৮.০	২৫৭৭২.০	১৫৭৮২.০	৫৯৫২২.০
	২৪.০	১৩৪.০	০.৬	৯.২	৩২.৮	৫৮৩০.০	৫০৪২.০	৫১০০.০	১৪৪১০.০
	৪৪.০	৩৫১.৫	৪.৩	৯.৬	৩২.৮	৩০১৮.০	১৪৪৭৭.০	৭২৬৮.০	৩০০৩৫.০
আঞ্চলিক	১২৩২.০	-২২৮৫	১১.৮	৮.৯	২৮.৮	৪৪৪.০	৪৫৭.০	১৮৫.৩	১০৩৪.৫
	-৬০.৫	-৪৩০.৬	৭.০	৪.১	২০.৪	১৪৪.৫	১৩৪.৩	২.৭	২৯১.৫
	০	-১০.১	৬.৫	৪.০	২০.২	৩২.৮	০.০	০.৬	৩০.৪
	৮	-২৩২	৬.৫	৪.৮	২০.২	৩৫.৭	৮.৮	১.২	৩৬.৮
নির্ধারিত	১.৩	৪৮৪.১	১.৩	৯.২	৩৩.৬	১৮৭.৬	৩০৯.৫	৫৮৩৪১.৩	৫৩১৩৮.৭
	(৩০.৫)	৭৭৪.৩	০.৪	৭.৮	৪০.৪	৬৮.৬	৫৮৮.৮	৩০৩৫১.২	৩১০৩৮.৬
	৪৪.২	৫৫.৫	০.২	৬.৯	৪০.৪	২৮.৯	১৪১.৪	৮৪৩৫.৯	৮৩৬৭.২
	৮৮.৪	১১১.০	০.২	৬.৯	৪০.৪	৩১.৪	১৪৮.৫	৮৯২০.৭	৯১০০.৬
গ্রুপ ব্যাংক	১০১.০	৮০.০	৪.৪৭	১১.৮	২৬.৫	৮২৮৮.০	৫৫৫৫.০	২৫৯৯১.০	৩৪৮০৪.০
	৬০.০	১৬৪.০	৩.২৬	১০.০৮	২৬.৬	১১৬৪৪.০	৭৫৮৬.০	৩০৫৫৪.০	৫২৮০৪.০
	২৮.০	৩০.০	৩.২৬	৯.৫৯	২৬.২	৩২১০.০	১৮৮৪.০	৮৮২১.০	১৪৮০১.০
	২৩.০	১৭৬.৩	৩.৩৬	৯.৪২	২৬.১	৩০৬৬.০	৪৪১১.০	২০৬৪২.০	৩১২২২.০
ঐক্যবাহিনী	২৩০.০	৫৭৪৮.০	০.৬	১০.৩	২৪.৩	২৪৭৮৭৪.০	৩৮৭৮১৬.০	৮০৫২৬.৭	৬৭৫২১.৭
	-১০০.০	৫১৫৪.৪	২.৪	৮.৭	২৬.৭	২৭০৩৫৫.০	২৮৫৪৫৭.০	১৩২০৫৬.০	৬৪৮০৮৮.১
	-৩.৭	৩৮৩.৫	২.১	৮.৬	২২.৮	৫৪৫২২.০	৬৫৫৮৯.০	১৩৫০৮.২	১৪৮২০৩.২
	-১০.৪	১৯৭৯.১	২.১	৮.৬	২৩.৫	৭০২১০.০	৪৮০৪৫.০	৫০০১১.৫	১৬৮২৬৭.৫
ব্যাংক	৬৬.০	২২১০	৩-৮.২	৯-১৫.৫	৫৫.৭	৩০৩০.০	৫১১৭.০	৬৮৫.০	৮০৮.০
	-১৪.০	৩৩৬.০	৪-৭.৭	৭-১৬.৫	৫৫.৬	৩৪৫৫.০	৫২২৫.০	৯২২.৩	৯০২২.৩
	-২২৪.০	২৭০.০	৩-৭.২	৭-১৬.০	৫৬.৮	৮৭১.০	১৮২৯.০	৪০৫.০	৩২৫০.৫
	৩১.০	১৭৬.০	৩-৭.৫	৭-১৬.০	৫৫.০	১৮১০.০	৩৫৫.০	৪৭৫.৫	৫৭২০.৫

সমসাম

ব্যাংকিং কার্যক্রম সম্পর্কিত কৃষিগর সূচকের প্রতিবেদন* (বিশেষী ব্যাংক)

(মিলিয়ন টকায়)

ব্যাংকের নাম	শিল্পসংখ্যা	স্টেট রুলনক			বিস্তারিত প্রতিসলী ব্যকে	স্টেট শাখা (সংখ্যায়)			সর্বমোট স্টেট
		কর্মকর্তা	কর্মচারী	স্টেট		বাংলাদেশ	বিদেশ	স্টেট	
১	২	৩	৪	৫	৬	৭	৮	৯	
স্ট্যান্ডার্ড চার্টার্ড ব্যাংক	৪৭.৮	১৭৫৮	৫	১৭৫০	৯৫২	১৯	০	১৯	AAA
	৭৫.০	১৯৫৯	০	১৯৫৯	৯৫২	১৯	০	১৯	AAA
	৪.২	১৯৫৭	০	১৯৫৭	৯৫২	১৯	০	১৯	
	১৪.০	১৯৫৭	০	১৯৫৭	৯৫২	১৯	০	১৯	
হাবিব ব্যাংক লিমিটেড	২.০	১১৫	৫	১১৫	০	৭	০	৭	A+, S1-2
	২.০	১১৮	০	১১৮	০	৭	০	৭	
	০.১	১১৮	০	১১৮	০	৭	০	৭	
	০.৯	১৪১		১৪১	০	৭	০	৭	
স্টেট ব্যাংক অব ইন্ডিয়া	১.০	৫৪	৫৫	১০৯	৯৭	৬	০	৬	১
	২.০	৫৮	৪৭	১০৫	৯৭	৬	০	৬	১
	০	৫৮	৪৭	১০৫	৯৭	৬	০	৬	১
	০	৫৮	৪৭	১০৫	৯৭	৬	০	৬	১
কমার্শিয়াল ব্যাংক অব গিলন পিমর্শনি	১.০	১৯৪	১৭	২১১	২৫	১০	০	১০	AAA
	১.২	২০০	১০	২১০	২৪	১০	০	১০	
	০	২০০	২০	২২০	২২	১০	০	১০	
মাদারদাস ব্যাংক অব পাবনা	০.৫	২৩৬	১৫	২২৯	২২	১০	০	১০	
	০.৪	৭৫	২৮	১০১	৮	৪		৪	BB2
	০	৭০	২৮	৯৮	৮	৪		৪	BB2
	০	৫০	২৭	৭৭	৮	৪		৪	BB2
সিটিব্যাংক এম. এ.	০	৩	২৮	২৯	৮	৬		৬	BB2
	১৩.৮	১৮৭	০	১৮৭	১১	৪	০	৪	Moody A2, S&P A, Fitch A
	২১.৪	১৯৫	০	১৯৫	১১	৪	০	৪	Moody A1, S&P A, Fitch AA-
	০.৩	১৯৭	০	১৯৭	১১	৪	০	৪	Moody A1, S&P A, Fitch AA-
সিটি ব্যাংক	৮.৯	১৯৭	০	১৯৭	১১	৪	০	৪	Moody A1, S&P A, Fitch AA-
	০.৫	৮১	১০	১১১	৭	৫	১০৬০	১০৬৫	A1
	০.৭	৮৬	১০	১১৬	১৭	৫	১১০২	১১০৭	A1
	০	৮৮	১০	১১৮	১৭	৫	১১০২	১১০৭	A1
ইউসেসবিপি	০.১	৯০	১০	১২০	১৭	৫	১১০২	১১০৭	A1
	২৫.৮	৪৫১	৪১১	৮৬২		১৪	০	১৪	AAA
	৩৭.০	৪৪৭	৪৪৫	৮৯২		১৫	০	১৫	AAA
	৮.০	৪৪৪	৪৩৬	৮৮০		১৫	০	১৫	AAA
ব্যাংক দাগদাগাল সিঃ	১০.৭	৪৪৬	৪৩৮	৮৮৪		১৫	০	১৫	AAA
	২.১	১৪১	১৫	১৫৬	৭	৭	৬৫১	৬৬৫	A2, ST-3
	৪.৪	১৫২	২৫	১৭৭	৮	৭	৬৬০	৬৭৭	A2, ST-2
	১.২	১৫৫	২০	১৭৫	৮	৭	৬৭০	৬৭৭	A2, S1-2
সিঃ	১.৫	১৫৫	৩০	১৮৫	৮	৭	৬৭১	৬৭৮	A2, ST-2

* পৃষ্ঠিকার্বি অনুসারে ** = অবলোকিত ঋণ ব্যক্তি *** = সাময়িক ৫= প্রবেশিত।

অর্থনৈতিক বাস্তবিত্তিক বাণেশ্বর স্থিতি (বিশেষী ব্যাংক)**

(মিলিয়ন টাকায়)

ব্যাংকের নাম	সাল	কৃষি মৎস্য ও কল্যাণ					শিল্প (সহজি মূল্যের অর্থায়ন ব্যতীত)					সহজি মূল্যের অর্থায়ন
		(মিলিয়ন টাকায়)		(মিলিয়ন টাকায়)			(মিলিয়ন টাকায়)					
		কর্ম	*স্বা বাসীক আয়তন	মৎস্য	কল্যাণ	সেটি	বৃক্ষ	মহাবর্ষ	সুত্র ও সূচি	সেটি		
১	২	৩	৪	৫	৬	৭	৮	৯	১০	১১	১২	
স্ট্যান্ডার্ড চার্টার্ড ব্যাংক	২০১৪	০	০৬৭২.৮	০.০	০.০	০৬৭২.৮	৫৮৪৮.১	২৪৫০.১	০.০	৫০৮৩.২	০৫৮৩২.০	
	২০১৫	০	০৬৬৫.১	০.০	০.০	০৬৬৫.১	০০৫৪.৫	২২০০.৫	১৪৫৪.৮	৬২২২.৬	৩৫৪০১.১	
	মার্চ ২০১৬*	০	১০১৬০.০	০.০	০.০	১০১৬০.০	৪০৫০.৯	১০১১.০	১৫৬১.৮	৭০৪২.৮	০৫৪৭৮.১	
	জুন ২০১৬(৫)	০	১০২৪০.১	০.০	০.০	১০২৪০.১	৪২৫৭.১	১০৪০.৪	১৬২৫.১	৭২৪৫.৬	০৬৫১২.২	
কৃষি ব্যাংক লিমিটেড	২০১৪	২০.৯	০৬.৫	১৪.০	০.০	১০১.৪	৬৬৭.৭	০.০	০.০	৬৪৭.৭	১১৬০.১	
	২০১৫	৪১.৮	০৫.১	১০.৮	০.০	১৫০.৮	৫৭১.৬	০.০	০.০	৫৭১.৬	১০৫৪.৮	
	মার্চ ২০১৬*	৫০.০	৫০.০	১০.৭	০.০	১১০.০	৭১৪.৮	০.০	০.০	৭১৪.৮	২২৯২.০	
	জুন ২০১৬(৫)	১৪০.০	১১০.০	৫০.০	০.০	৩০০.০	৮০০.০	০.০	০.০	৮০০.০	২৫৬১.৫	
স্টেট ব্যাংক অব ইন্ডিয়া	২০১৪	১০০.০	০.০	০.০	০.০	১০০.০	৫৫২.০	১০৫.০	০.০	৫৮৭.০	১১৯১.০	
	২০১৫	১০০.০	০.০	০.০	০.০	১০০.০	৪৪৪.০	১৪০.০	০.০	৫৮৪.০	১০১৫.০	
	মার্চ ২০১৬*	১০০.০	০.০	০.০	০.০	১০০.০	৫৫০.০	১০৫.০	০.০	৫৮৫.০	১০১৫.০	
	জুন ২০১৬(৫)	১০০.০	০.০	০.০	০.০	১০০.০	৫৫০.০	১০৫.০	০.০	৫৫৫.০	১০১৫.০	
কমার্শিয়াল ব্যাংক অব সিন্ধু লিমিটেড	২০১৪	১০৮	২১.০	২০.১	০.০	১৫৯.১	১৫৮২.০	৫০.০	৭.০	১৫৯২.০	৫২৬৫.০	
	২০১৫	৭৮	১৫.০	২৫.০	০.০	১১৮.০	১৭৫.০	৪০.০	১৫.০	১০২৭.০	৫২৬৫.০	
	মার্চ ২০১৬*	১৭৭	৫০.০	৫৪.০	০.০	২৮১.০	৪৪২.০	৫৬.০	১৪.০	১০৪২.০	৫৫৭৮.০	
	জুন ২০১৬(৫)	১৯২	৫১.০	৫১.০	০.০	২৯৪.০	১০৬৫.০	৪০.০	১৬.০	১১৫১.০	৫৫৭৮.০	
সাদামাল ব্যাংক অফ পাকিস্তান	২০১৪		২৬.৭		০.০	২৬.৭	০.০	২০০০.৬		২০০০.৬	৩০৮১.৮	
	২০১৫		২৮.৬		০.০	২৮.৬	০.০	২০০০.৬		২০০০.৬	২২০৬.৬	
	মার্চ ২০১৬*		২৯.২		০.০	২৯.২	০.০	২২৫০.৫		২২৫০.৫	২৬৫৪.০	
	জুন ২০১৬(৫)		৩০.২		০.০	৩০.২	০.০	২২৫০.৮		২২৫০.৮	২২০৮.০	
পিটিবায়স, স্কে. এ.	২০১৪	৫২.৫	২১০.৪	৪.০	০.০	২৬৬.৭	৯.০	০.০	০.০	৯.০	৭২৭০.০	
	২০১৫	৯৫.০০	৫২.০	৪.৫	০.০	১৪১.৫	৮.০	০.০	০.০	৮.০	৫২৪৫.১	
	মার্চ ২০১৬*	২০৬.৯	১১৫.৫	১৭.৬	০.০	৩৩৯.২	৮.০	০.০	০.০	৮.০	১১২২.৮	
	জুন ২০১৬(৫)	২০৬.৯	১১৫.৫	১৭.৬	০.০	৩৩৯.২	৮.০	০.০	০.০	৮.০	১১২২.৮	
ইন্ডি ব্যাংক	২০১৪	৩০	০.০	০.০	০.০	৩০.০	৫৭.০	২০০.০	০.০	২৮০.০	১০৭৭.০	
	২০১৫	৪১	০.০	০.০	০.০	৪১.০	৭৫.৭	৩৫৭.৯	০.০	১০৭.৬	৭৮৮.০	
	মার্চ ২০১৬*	৩৬.০৫	০.০	০.০	০.০	৩৬.০	৭০০.৬	৩০৭.৬	০.০	১০১৩.০	৫০৭.২	
	জুন ২০১৬(৫)	৫৭.৯	০.০	০.০	০.০	৫৭.৯	৭০৬.৭	৩০০.০	০.০	১০১১.৭	৫৬১.৫	
এফএনবি	২০১৪	৮২.১	৪৬৭.০	১৪.০	০.০	১০০২.০	৭১০.০	৭৯.০	০.০	৭২১৬.০	২৫১৪৮.০	
	২০১৫	৬৫১.৫১৫৯	৩৬০.৪	৪৭.৪	০.০	১০৬০.৬	৮২৬১.৫	০.০	০.০	৮২৬১.৫	৩৬৯১১.৪	
	মার্চ ২০১৬*	৩২৪.০০০০১	১৭০.৯	২১.৭	০.০	৫২৭.০	৩০১০.০	০.০	০.০	৩০১৭.০	৫১০১১.৮	
	জুন ২০১৬(৫)	৩৩৫.০০০০৪	১৬১.২	২২.৪	০.০	৫১৭.৭	৩১১০.০	০.০	০.০	৩১১০.০	৩৩৯৪২.২	
ব্যাংক পাবনাধার লিমি	২০১৪	০	২৫.৮	০.০	০.০	২৫.৮	৫৫.৫	৫৬.৫	০.০	১০২.০	৫৬২৮.৫	
	২০১৫	০	১৪৮.৮	০.০	০.০	১৪৮.৮	২০.৭	৫৭.১	০.০	১৬৫.৬	৪০০৭.৪	
	মার্চ ২০১৬*	০	১৬১.০	০.০	০.০	১৬১.০	৫২.০	৫৫.৮	০.০	১৬৩.৮	৪১০৬.১	
	জুন ২০১৬(৫)	০	১৪৮.৮	০.০	০.০	১৪৮.৮	৫৪.৮	৫৬.৮	০.০	১৬৬.৯	৪১২২.৪	

সাদামাল

অর্থনৈতিক খাতভিত্তিক ঋণের হিচি* (বিলেনী ব্যাক)

(বিভিন্ন টকার)

ক্যাডার নাম	(বিভিন্ন টকার)										
	নির্ণয়	বিদ্যুৎ, গ্যাস ও পানি সরকার	পরিবহন ও সেবাসেবা	বৃক্ষণা বণিক					মুদ্রা বিভাগ	অন্যান্য	সর্বমোট
				পাবনা কুলা	বরিশা	আমদনি	হেয়ার বেঙ্গল	মেটি			
১	১০	১৪	১৫	১৬	১৭	১৮	১৯	২০	২১	২২	২৩
স্টাফোর্ড হার্ট ব্যাংক	১০.০	১৪১৭.২	৫০৩৭.০	৮৪২৪.৮	৪০২.৮	৪২১০.৬	৯২.৭	১০৭১০.৬	৪৪৬০.৭	০*	১১০৬৭৮.১
	৪৯.৪	৬৭০.২	১১১৭০.১	৩০২০.৪	৭২৯.১	০০৭২.১	৪৪৪.৭	১২৮৭৯.৬	৬১১০.০	০*	১১৪৪৪২.১
	৪১.৭	৭১০.১	১০৪০২.৪	৮১৯৭.১	৬৭১.৭	০০৪০.১	৩৯৭.৭	১২৬০৯.০	৩৪৪০.০	০*	১১৯৬৪৬.৬
	৪২.৫	৭১০.৪	১০৪৪১.১	৮০০৯.৭	৬৬৭.১	০৪০২.০	৪০০.০	১২৭৭৭.২	৩৪৭২.৭	০*	১২১১১০.১
স্বাধীন ব্যাংক লিমিটেড	২৫৭.১	০.০	০.০	২৩৯.৪	২৩.৭	৪০৪.৫	০.০	৭১৭.৭	০.০	১২৬৯.০	৪০০৬.৬
	১০.১	০.০	০.০	২৬৭.৫	৪.৫	৩৭৮.৭	০.০	৩০০.৭	০.০	১০০০.৫	৪৯২১.৫
	৯.৭	০.০	০.০	২৭৯.২	৪.০	৩৩৯.১	০.০	৩৪২.৭	০.০	১০১০.৮	৪৭৭০.০
স্টেট ব্যাংক ওং বেঙ্গল	৯.৫	০.০	০.০	৩০.০	৫.৫	৫২৫.০	০.০	৭৪০.৫	০.০	১৫২৫.৭	৫৪৫৭.১
	২৩০.০	০.০	৭০৫.০	৩০.০	২১.০	৩৫১.০	০.০	৪০৫.০	০.০	৭৫০.০	৫০২৮.০
	৭৮.০	০.০	৮০৫.০	০.০	০.০	১৯১.০	০.০	১২২.০	০.০	৪৭০.০	৫৪০৬.০
স্টেট ব্যাংক ওং বেঙ্গল	৮২.০	০.০	৮২০.০	০.০	০.০	২৪১.০	০.০	২৪১.০	০.০	৪২০.০	৫০৭৬.০
	৮০.০	০.০	৭৯০.০	০.০	০.০	৩৫০.০	০.০	৩৫০.০	০.০	৪১০.০	৫১০০.০
	১৫৭.০	১০.০	১০২০.০	১২২.০	৪০.০	১৪৬৫.০	৪০.০	২৩৪০.০	০.০	২৬৭২.০	১৫৭৪০.০
স্বাধীন ব্যাংক স্বাধীন বিকাশ	৭৪.০	১০৫.০	৫৭০৫.০	২৯২৭.০	১০.০	০০৫.০	১০৫.০	৩০৫.০	০.০	২০০০.০	১৭৬০০.০
	৭৪.০	১০৫.০	২৪৫০.০	২০২৫.০	১০.০	১০২.০	১৪৫.০	৩০৫.০	০.০	২৫৫০.০	১৫৪২০.০
	৮০.০	১৪৭.০	২৬৫০.০	৩০৭৬.০	১৫.০	০৪০.০	১০০.০	৩০০.০	০.০	১১২০.০	১৬০০০.০
স্বাধীন ব্যাংক স্বাধীন বিকাশ	৪.২			১৭৪৫.০	৩৫৭.০	২০০৬.৬	০.০	৪১৭.৬	০*	১৫১৬.৮	১৫০০১.৮
	১০০৬.০	২৪.৫	৯১.৯	৩৯০০.৬	৪৭২.৫	৩০৫৭.১	০.০	৭৪৫১.২	০*	২০২৯.৬	১৬০৫০.০
	১০২১.৫	২৬.০	৯১.৯	৩৯১০.৫	৪৭৭.২	৩০৫৪.৪	০.০	৭৪১০.০	০*	২০২৯.৬	১৫১৫৬.৫
স্বাধীন ব্যাংক স্বাধীন বিকাশ	১০১৫.০	২০.৬	৯১.৬	৩৯০৬.৫	৪৭৯.২	৩০৫৬.৬	০.০	৭৩৭৭.০	০*	২০২৭.২	১৫১৫৬.০
	০.০	০.০	২২৪৫.০	০.০	২৭০.০	৩০০.০	০.০	৩৫০.০	০.০	৩০৭.০	১০৭৭৯.২
	০.০	০.০	২২৭০.০	১০১.৫	৯০৭.০	৩৯১.৯	০.০	১৩৯৬.৬	০.০	১১৫৮.৬	১২৭৯৯.২
স্বাধীন ব্যাংক স্বাধীন বিকাশ	০.০	০.০	১৪৫২.৬	২৫১.৫	১২২৭.০	২০১.৪	০.০	১৭৫৬.৮	০.০	১৫৭৫.০	১১৫৫০.০
	০.০	০.০	১৪৫২.৬	২৫১.৫	১২২৭.০	২০১.৪	০.০	১৭৫৬.৮	০.০	১৫৭৫.০	১১৫৫০.০
	০.০	০.০	১৪৫২.৬	২৫১.৫	১২২৭.০	২০১.৪	০.০	১৭৫৬.৮	০.০	১৫৭৫.০	১১৫৫০.০
স্বাধীন ব্যাংক স্বাধীন বিকাশ	০.০	০.০	০.০	০.০	০.০	০.০	০.০	০.০	০.০	০.০	২০০০.০
	০.০	০.০	০.০	০.০	০.০	০.০	০.০	০.০	০.০	০.০	৩৯০.৮
	০.০	০.০	০.০	০.০	০.০	০.০	০.০	০.০	০.০	০.০	২০০০.০
স্বাধীন ব্যাংক স্বাধীন বিকাশ	০.০	০.০	০.০	০.০	০.০	০.০	০.০	০.০	০.০	০.০	২৭২০.১
	০.০	২০৫.০	১২০.০	৪৪১.০	০.০	১৪৫৬৬.০	০.০	১৭৪০৭.০	০.০	১৪৫৬৬.০	৬৫৭৬৬.০
	০.০	৩০১.৫	০.০	৩৫৫.৫	০.০	১৫৯১.০	০.০	১৫৭০৬.৫	০.০	১৪৫৬৬.০	৭২৫৬৬.১
স্বাধীন ব্যাংক স্বাধীন বিকাশ	০.০	৫৩৭.৭	০.০	২২৭.৬	০.০	১৫৫৫১.০	০.০	১৬০৫৮.৬	০.০	১৪৫৬৬.০	৬৭১৫৮.৮
	০.০	৩৮৮.৭	০.০	৩৩৫.৫	০.০	১৬০২৬.৮	০.০	১৬০২৬.৮	০.০	১৬০৩৫.৭	৬০১৭০.৬
	০.০	৩৮৮.৭	০.০	৩৩৫.৫	০.০	১৬০২৬.৮	০.০	১৬০২৬.৮	০.০	১৬০৩৫.৭	৬০১৭০.৬
স্বাধীন ব্যাংক স্বাধীন বিকাশ	৮০.৪	৪৪৫.৪	৩৫.১	৩১০.০	১০.৪	১১১.৫	৪.৭	৪৭৬.৬	৪০.৯	৯২৬.৭	৫০০০.০
	৮.৪	৩৯১.১	৫১.৪	৩২৮.৭	৩৪৪.৬	৩০৫.৫	৫.২	১১৩০.০	৮০.০	১০৪১.৭	১০০০.০
	১৪.৭	৪৪৫.৪	৪৬.২	১৭৮.০	২৩৫.৫	১৮০.০	০.০	৫৪৭.৬	৫৩.৯	১১৯২.২	১০৭০.০
স্বাধীন ব্যাংক স্বাধীন বিকাশ	১০.০	৩৯০.৯	৩৫.১	৩৩৫.১	৩২৩.০	৩৫৭.৬	০.০	১২৩১.১	৪৭.৮	১০২৫.৮	৫৭১০.৯

* - অধ্যক্ষপাঠসমূহ পঞ্জিকাবর্ষ অনুসারে । ** - সাময়িক @ - প্রক্ষেপিত

স্বাভাবিক ক্ষণ বিতরণ ও আদায় * (বিশেষী ব্যাংক)								
ব্যাংকের নাম	শাল	বিভাগ/আদায়	বৃষ্টি ক্ষণ	শিল্প খণ			অন্যান্য	মোট
				সেফারি খণ		চলতি		
				ঈ	৳			
১	২	৩	৪	৫	৬	৭	৮	৯
স্বয়ংসহ চর্চার ব্যাংক	২০১৪	বিলম্ব	২১৮১২.৬	৩০৫৫.০	১০৭৬৫১.৬	১১৮৫৭৭.৭	১৪৮৫৭৯.৬	২৮০৭৯২.২
		আদায়	১৯৪২৭.৫	২৮৪৮.৮	১৯৮৫০.০	১০২০৮০.০	১৭৫৫৪৬.৮	২৯৭৪০২.০
	২০১৫	বিলম্ব	২৮১৬৬.৫	৫৮১০.১	১০৫৫৫৫.৫	১৪২০৫০.২	১৫৭৫৫৬.৪	৩২৭০০১.১
		আদায়	৩১২৫৭.৭	৫৭৩৯.৪	১০২৯৪১.৭	১০৫৫৮১.১	১৫০০৫৭.৭	৩২৯৯৯৪.৪
	মার্চ ২০১৬*	বিলম্ব	১০৮৯৮.৫	১৯৪২.১	৩৩১০৯.২	৩৩৫১০.৩	৫৯০৫৭.০	৮৫০০৫.৬
		আদায়	৭৫৯২.৫	১২৫৮.৮	৩০৫৫৫.৫	৫১৪০০.০	৪১০০০.৪	৮০৯৯০.৮
	জুন ২০১৬*	বিলম্ব	১০৯০৫.৮	২০২১.৮	৩০১৫৫.৮	৫১১৭৭.৬	৫৯৫৪০.৪	১৩৫৬১.৮
আদায়		৭৫৫৬.০	১০২৪.৭	৩০৭১১.০	৩২০৪৭.৭	৪২২৫৪.৮	৮১২৫৪.৮	
হাবিব ব্যাংক লিমিটেড	২০১৪	বিলম্ব	২০০.০	৩০৫.০	২৫০.০	২৯০.০	৫৫৫.০	৫৭০.০
		আদায়	১১০.০	৩২২.০	৩৯১৬.০	৪২৮.০	১০২৮.০	৫৬৭৬.০
	২০১৫	বিলম্ব	১৫০.০	১৫৫.৯	১৫২০.১	১৫৭৮.০	৭১৮.৬	২৫৫০.৬
		আদায়	৫০.০	৭০.০	১০৫১.০	১৪৫.১	৭১০.০	২৫৮৪.০
	মার্চ ২০১৬*	বিলম্ব	০	১৫.৫	৩৫.৫	৩৫.৫	৫৫.০	৭৫.১
		আদায়	৪.৬	০০.২	২০৫.১	২৮.৩	৬১.০	৯০.৭
	জুন ২০১৬*	বিলম্ব	৩০০.০	১৮.৬	৯২২.৭	৯১.০	১১৭২.৬	২৫৫০.৯
আদায়		১৫০.০	২১.১	৪৩৬.২	৪৭.৩	৬২৮.৮	১২৬১.১	
স্টেট ব্যাংক অব ইন্ডিয়া	২০১৪	বিলম্ব	১০৫.০	১৭০.০	৩২২.০	৫৯২.০	১৭.০	৯৯৪.০
		আদায়	১০২.০	৫৪৮.০	৪০৫.০	৭৫০.০	৩৯৬.০	১২১১.০
	২০১৫	বিলম্ব	১০০.০	৬.০	১৩০০.০	১০০০.০	৯৫.০	৩০০১.০
		আদায়	২.০	১৫৫.০	৮৩৫.০	১০৫.০	১১০.০	১১১০.০
	মার্চ ২০১৬*	বিলম্ব	০.০	০.০	২৪০.০	২৪০.০	২০.০	২৬০.০
		আদায়	০.০	৪৫.০	৫৫৫.০	৫৭৫.০	১৫.০	১৬৫.০
	জুন ২০১৬*	বিলম্ব	১০০.০	৫০.০	১২২৫.০	১২৭০.০	১৫.০	১৫৮০.০
আদায়		১০০.০	৫২.০	২০০.০	২৫২.০	১২.০	৩৬৪.০	
কমার্শিয়াল ব্যাংক অব সিলন পিওলিন	২০১৪	বিলম্ব	১৫৫.০	১২৫৯.০	১৫২৫৫.০	১৫৫৯২.৫	১৫৫৫১.০	৩০০০৬.০
		আদায়	১৫৫.০	১৫৮৫.০	১৪৭৭৫.০	১৫৫৮৫.০	১৫৭৭৫.০	৩০৫৭৫.০
	২০১৫	বিলম্ব	১২৭.০	১১০৫.০	১৫৫৫৫.০	১৫৫৫৫.০	১৫৫৫৫.০	৩০৫৫৫.০
		আদায়	১৫৫.০	১১১৫.০	১৫৫৫৫.০	১৫০০০.০	১৫৫৫৫.০	৩১২৫৫.০
	মার্চ ২০১৬*	বিলম্ব	২০৫.০	২৭৯.০	২০৯৯.০	২৫৫৫.০	২০৫৫.০	৫১৭০.০
		আদায়	৫৫.০	৫৫৮.০	৩৫৫৫.০	৫৫৫৫.০	৫৫৫৫.০	১৫৫৫.০
	জুন ২০১৬*	বিলম্ব	২৫০.০	৮৫৫.০	৩২৫৫.০	১০১.০	৮৫৫৫.০	১৫৫৫৫.০
আদায়		১০৬.০	৭৫০.০	৫৫৫৫.০	১৫৫৫.০	১৫৫৫.০	১৫৫৫৫.০	
ন্যাশনাল ব্যাংক অব পাকিস্তান	২০১৪	বিলম্ব	০	০	০	০	৫৮০.৮	৫৮০.৮
		আদায়	১১৪.০	২০২.৮	৩৭৬.৮	৩৭৬.৮	৩১২.৬	৯৬৫.৪
	২০১৫	বিলম্ব	০	০	০	০	২৭৮.০	২৭৮.০
		আদায়	১১.৯	৪৬৪.১	৫০০.৯	৫০০.৯	৫৮৭.৪	১০০০.০
	মার্চ ২০১৬*	বিলম্ব	০	০	০	০	৭.৫	৭.৫
		আদায়	৫.০	১০.৭	১৫.৭	১৫.৭	৭১.৬	৮৭.৩
	জুন ২০১৬*	বিলম্ব	০	০	০	০	১০.৫	১০.৫
আদায়		১০.৫	৩১.৭	৪২.২	৪২.২	১৫১.৭	১৮৫.৮	

বার্ষিক আর্থিক খণ্ড বিতরণ ও আদায় * (কিলোমিটারে)									(মিলিয়ন টাকায়)	
ব্যয়কের নাম	সাল	বিতরণ/ আদায়	কৃষি খণ্ড	শিল্প খণ্ড			অন্যান্য	মোট		
				মেসারিস খণ্ড	জননি বৃদ্ধি	স্টেট				
১	২	৩	৪	৫	৬	৭	৮	৯		
সিটিলাসক, এন. এ.	২০১৪	বিতরণ	৭৯০.০	-	২৩৫৪৬.০	২০৫৪৬.০	৯৪৩২.০	৩০৭৬৮.০		
		আদায়	৫১০.০	২.০	১৯৪৬৭.০	১৯৪৬৯.০	১৩৩২০.০	৩৩২৯৯.০		
	২০১৫	বিতরণ	২০২.০	-	২৫৩৮৭.৫	২৫৩৮৭.৫	৫৭৪৮.১	৩১৩৩৭.৬		
		আদায়	৩৩০.০	১.০	২৮৫৬৮.৮	২৮৫৬৯.৯	৪৯৫৫.২	৩৪৫৫৫.১		
	মার্চ ২০১৬**	বিতরণ	২৪৫.২	-	৬৯৪৪.০	৬৯৪৪.০	২৫৬৯.৮	৯৭৫৯.০		
		আদায়	০.৫	-	৪৭১৯.০	৪৭১৯.০	১৭৫৮.৫	৬৪৯৬.০		
	জুন ২০১৬Ⓢ	বিতরণ	৪৯০.০	-	১০৭৮৫.৬	১০৭৮৫.৬	৫৫২০.০	১১৭৯৫.০		
		আদায়	২৪৫.০	-	২৪৩৮.০	২৪৩৮.০	৩৮৩০.০	১০৫১৬.০		
উর্ডি শায়েক	২০১৪	বিতরণ	২৬.০	৪৫৪.০	৩০৪৫.০	৩৪৯৯.০	৫৮৮.০	৪১০৮.০		
		আদায়	১৭.০	৪৭২.০	৩৬০৮.০	৪০৮০.০	৬২৭.০	৪৭২৪.০		
	২০১৫	বিতরণ	২০.৮	৫০২	৩৭০৭.৭	৪২০৯.৭	৪৮২	৪৭১২.৫		
		আদায়	১২.৮	৩২৫	৩৪৪২	৩৭৬৭	২০০	৪০০৯.৮		
	মার্চ ২০১৬**	বিতরণ	১০.৫	২২৫.০	৩৭৭.০	৬০০.০	২২৫.০	৮৩৫.৫		
		আদায়	৫.৬	৩৫৬	৬৫৬.৬	১০১২.৬	১২৫.০	১১৪১.২		
	জুন ২০১৬Ⓢ	বিতরণ	৮.০	২৫৫.০	৩৮৯.০	৬৫৪.০	২৭৮.০	১৪৪০.০		
		আদায়	৬.৫	২৫৬.০	৩১৮.০	৫৭৪.০	২৪২.০	৮২২.৭		
ইইচএসবিডি	২০১৪	বিতরণ	২১৮১২.৬	৩০৩৩.০	১০৭৬৫১.৬	১১০৬৯৭.৭	১৪৮৫৭৬.৯	২৮১০৭৪.২		
		আদায়	১৯৪২৭.৫	২৮৬৮.৮	৯৯১৬০.০	১০২০২৮.৯	১৭৫৯৪৫.৯	২৯৭৪০২.০		
	২০১৫	বিতরণ	২৯১৬৬.৫	৫৮৮০.৮	১৩৬৬৫৫.৪	১৪২৫৩৬.২	১৫৭৫৪৮.৪	৩২৯০৫১.১		
		আদায়	৩১২৬৫.৭	৫৭৩৯.৪	১৩২৯৪১.৭	১৩৯৬৮১.১	১৬০০৪৭.৬	৩২৯৯৯৪.৪		
	মার্চ ২০১৬**	বিতরণ	১০৮৯৮.৫	১৯৪২.১	৩৩১০৯.২	৩৫০৫১.৩	৩৯০৫৭.০	৮৫০০৬.৬		
		আদায়	৭৩৯২.৫	১২৬৮.৮	৩০৬৬৬.০	৩১৯৩০.০	৪১৬৬০.৪	৮০৯৯০.৮		
	জুন ২০১৬Ⓢ	বিতরণ	১০৯০৩.৮	২০২১.৮	৩৯১৫৫.৯	৪২১৭৭.৬	৩৯৫৪০.৪	৮৫৬২১.৮		
		আদায়	৭৩৯৬.০	১৩২৪.৭	৩০৭২১.০	৩২০৪৫.৭	৪২২১৩.১	৮১৬৫৪.৮		
কারেক আলফালাহ সি	২০১৪	বিতরণ	২১.৪	৯২৫.০	৮১২১.০	৯১১৬.৯	৫০৮৭.৯	১৪২২৫.২		
		আদায়	২৭.৯	১৩৩৮.৩	৬৭৭৩.৬	৮১১১.৬	৩৬৪৬.৯	১১৭৮৬.৭		
	২০১৫	বিতরণ	২০০.০	১৭০০.৫	৭২১৬.৪	৮৯১৬.৯	৩৫৩৬.২	১২০১৩.১		
		আদায়	৪৩.৮	১৪৫৯.৭	৫১৫৭.৩	৬৬৭৭.০	৩৪৯৬.৭	১৩১০৭.৫		
	মার্চ ২০১৬**	বিতরণ	২০০.০	৪২৫.১	১০৫৪.১	১৪৭৯.২	৩৫৭.৬	২০৩৬.৮		
		আদায়	১৩.০	৩৬৪.৯	১২৮৯.০	১৫৫৪.৩	৮৫৭.১	২৫২৪.৩		
	জুন ২০১৬Ⓢ	বিতরণ	০	৪৪৮.৮	১১২৬.৪	১৫৭৫.১	৯৯১.০	২৫৬৬.১		
		আদায়	১৮.৯	৩৩৫.০	১৪৫৮.৮	১৭৯০.১	৬৭৬.৭	২৪৯৮.৪		

* = অধ্য/উপায়সমূহ পঞ্চিকাবর্ষ অন্তর্গত।

** = সাময়িক।

Ⓢ = প্রক্ষেপিত।

তফসিল-বহির্ভূত ব্যাংক

তফসিল বহির্ভূত ব্যাংকগুলোর কার্যক্রমের সার-সংক্ষেপ

বাংলাদেশে চার ধরনের তফসিল বহির্ভূত ব্যাংকের পাশাপাশি এটি তফসিল-বহির্ভূত ব্যাংক রয়েছে। এগুলো হলো আনসার-ভিত্তিপি উন্নয়ন ব্যাংক, বাংলাদেশ দরবার ব্যাংক লিমিটেড, গ্রামীণ ব্যাংক, কর্মসংস্থান ব্যাংক এবং প্রবাসী কল্যাণ ব্যাংক। তফসিল-বহির্ভূত ব্যাংকগুলো প্রধানত কৃষি, রপসা, বনায়ন, যুগ্ম ও কুটির শিল্প, ব্যবসা-বাণিজ্য, গৃহ নির্মাণ এবং পরিদ্রা বিমোচন খাতে অর্থায়ন করছে।

হুলদান এবং রিজার্ভ ফান্ড

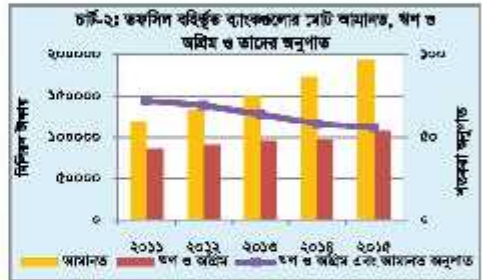
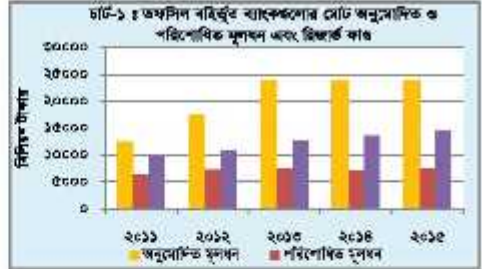
ডিসেম্বর ২০১৫ শেষে এটি তফসিল-বহির্ভূত ব্যাংকের মোট অনুমোদিত ও পরিশোধিত হুলদান এবং রিজার্ভ ফান্ডের পরিমাপ নীড়িয়েছে যথাক্রমে ২৪.০ বিলিয়ন টাকা, ৭.৬৯ বিলিয়ন টাকা ও ১৪.৩৬ বিলিয়ন টাকা। তফসিল-বহির্ভূত এটি ব্যাংকের অনুমোদিত ও পরিশোধিত হুলদান এবং রিজার্ভ ফান্ডের গতিবিধার চার্ট-১-এ দেখানো হলো।

আয়নত, ঋণ ও অগ্রিম এবং ঋণ-আয়নত অনুপাত

ডিসেম্বর ২০১৫ শেষে তফসিল-বহির্ভূত এটি ব্যাংকের মোট আয়নতের পরিমাণ ১৬০.১৭ বিলিয়ন টাকার দাঁড়ায়। এর মধ্যে ভলবি আয়নত ও মেয়াদি আয়নতের পরিমাণ ছিল যথাক্রমে ৬৮.৯৬ বিলিয়ন টাকা এবং ১২৩.২১ বিলিয়ন টাকা, যা মোট আয়নতের বর্ষাক্রমে শতকরা ৩৫.৭ ভাগ এবং ৬৪.৩ ভাগ। ডিসেম্বর ২০১৫ শেষে তফসিল-বহির্ভূত এটি ব্যাংকের মোট ঋণ ও অগ্রিমের স্থিতি ১০৭.৬২ বিলিয়ন টাকা এবং ঋণ-আয়নত অনুপাত শতকরা ৮৬.৬৫ ভাগে দাঁড়ায়। তফসিল-বহির্ভূত ব্যাংকগুলোর আয়নত, ঋণ ও অগ্রিম এবং ঋণ-আয়নত অনুপাতের গতিবিধার চার্ট-২-এ দেখানো হলো।

আয়, ব্যয় ও ব্যয়-আয় অনুপাত

ডিসেম্বর ২০১৫ শেষে তফসিল-বহির্ভূত এটি ব্যাংকের সর্বমোট আয় দাঁড়ায় ৩২.৯৮ বিলিয়ন টাকা এবং সর্বমোট ব্যয় দাঁড়ায় ২৭.১০ বিলিয়ন টাকা। তফসিল-বহির্ভূত ব্যাংকগুলোর ব্যয়-আয় অনুপাত ডিসেম্বর ২০১৫ শেষে শতকরা ৮২.১৮ ভাগে দাঁড়িয়েছে। তফসিল-বহির্ভূত ব্যাংকগুলোর আয়, ব্যয় ও ব্যয়-আয় অনুপাত-এর গতিবিধার চার্ট-৩-এ দেখানো হলো।



তফসিল-বহির্ভূত ব্যাংকসমূহের বিগত পাঁচ বছরের অগ্রগতি

আমদার-ভিত্তি উন্নয়ন ব্যাংক

- ০৩ থেকে জুন ২০১৫ পর্যন্ত সুবিধাভোগী প্রায় ১০৫ মিলিয়ন সদস্যকে ব্যাংকের ঋণ কার্যক্রমের আওতার আনয়ন;
- ব্যাংকের গৃহীত পরিচালনপত্র মুনাসার পরিমাণ ১১১১ মিলিয়ন টাকায় উন্নীত করে ব্যাংকটিকে লাভজনক প্রতিষ্ঠানে উন্নীতকরণ;
- নীতি মূল্যে ২০১০-২০১১ অর্থবছরে ৩৫ মিলিয়ন টাকা থেকে বৃদ্ধি পেয়ে ২০১৪-২০১৫ অর্থবছরে ১৫২ মিলিয়ন টাকার দাঁড়ায় এবং একই সময়ে শাখা সংখ্যা ১৫০ থেকে ২১৯ এ উন্নীত হয়;
- ব্যাংকের বিনিয়োগের পরিমাণ ২০১০-২০১১ অর্থবছরে ৩১১ মিলিয়ন টাকা থেকে বৃদ্ধি পেয়ে ২০১৪-২০১৫ অর্থবছরে ৩৭৪ মিলিয়ন টাকায় এবং একই সময়ে আমদানের পরিমাণ ১৫৩৮ মিলিয়ন টাকা থেকে বৃদ্ধি পেয়ে ২২৬৯ মিলিয়ন টাকায় উন্নীত হয়;
- ঋণ বিতরণ ও আয়নের পরিমাণ ২০১০-২০১১ অর্থবছরে ১৮৩৬ মিলিয়ন টাকা ও ১৬২৫ মিলিয়ন টাকা থেকে ২০১৪-২০১৫ অর্থবছরে শেবে যথাক্রমে ৩৪৮১ মিলিয়ন ও ২৯৮২ মিলিয়ন টাকায় বৃদ্ধি পায়; এবং
- জুন ২০১৫ পর্যন্ত ২০৪৯২ মিলিয়ন টাকা ঋণ বিতরণ ও ক্রমগৃহীত সন্মত ঋণ আদায় করা হয় ২৬০৭২ মিলিয়ন টাকা (৯৮.৬৫%)।

গ্রামীণ ব্যাংক

- গ্রামীণ ব্যাংক প্রত্যন্ত প্রায়াঙ্কলের দরিদ্র সুবিধীন জনসাধারণী গ্রীকনমান তথা আর্থ-সামাজিক উন্নয়নসহ সার্বিক কল্যাণে নিয়োজিত কিনা উন্নয়নে খণ্ডনকারী একটি আর্থিক প্রতিষ্ঠান। গ্রামীণ ব্যাংক তার মূল লক্ষ্য অর্জনে ২০১৫ সাল পর্যন্ত সমগ্র বাংলাদেশে ২৫৬৮টি শাখার মাধ্যমে কর্মসূচি পরিচালনা করছে।
- ডিসেম্বর ২০১৫ সাল পর্যন্ত মোট ৮১,৩৯২টি গ্রাম গ্রামীণ ব্যাংকের কার্যক্রমের আওতায় আনা হয়েছে। ব্যাংকের ২০১৫ সালে ১৬৯,২২৭.৩৪ মিলিয়ন টাকা ঋণ বিতরণ করে এবং ২০১৫ সাল পর্যন্ত মোট বিতরণের পরিমাণ ১,২৪০,১৮৩.১০ মিলিয়ন টাকায় দাঁড়ায়। গ্রামীণ ব্যাংক ২০১৫ সালে ১৪০,৩০০.৪০ মিলিয়ন টাকা ঋণ আদায় করেছে। গ্রামীণ ব্যাংকের এ পর্যন্ত মোট ঋণ আদায়ের পরিমাণ ১,১৩০,৭৪০.৮২ মিলিয়ন টাকা এবং আদায়যোগ্য ঋণের পরিমাণ ৪৬,৪২২.২৮ মিলিয়ন টাকা। বর্তমানে গ্রামীণ ব্যাংকের ঋণের আদায়ের হার ৯৮.৪৭%। ২০১৫ সালে গ্রামীণ ব্যাংকের মোট ঋণের স্থিতির পরিমাণ দাঁড়িয়েছে ৯৬,৪২২.২৮ মিলিয়ন টাকা, যা ২০১৪ সালে ছিল ৮৭,৪৯৫.৩৪ মিলিয়ন টাকা।
- মূল ঋণের পাশাপাশি গ্রামের দরিদ্র মানুষকে আর্থনৈতিকভাবে স্বাধীন করার লক্ষ্য নিয়ে গ্রামীণ ব্যাংক ফুল সঞ্চয়কে ত্বরান্বিত করেছে। এতে করে গ্রামীণ ব্যাংক প্রত্যন্ত অঞ্চলের অল্প তরবিলকে ব্যাংকিং চ্যানেলে নিয়ে এনে দেশের অর্থনীতিতে বড় রকমের অবদান রাখছে। ২০১৫ সালে ব্যাংকের মোট আমদানের পরিমাণ ১৮৯,৮০৪.৪৫ মিলিয়ন টাকা, যা ২০১৪ সালে ছিল ১৭০,০০১.৩১ মিলিয়ন টাকা।
- বর্তমানে এ বছরের সন্মত সংখ্যা নির্ভয়ে ৮৮,০৬,৭৭৯ জন, তন্মধ্যে মহিলা সদস্য ৮৯,৯৯,০০৭ জন এবং পুংকর সদস্য ৩,০৭,৭৭২ জন। অর্থাৎ সন্মতদের শতকরা ৯৬.৫০ জনই মহিলা।
- ঋণ ও আমদান কর্মসূচির পাশাপাশি গ্রামীণ ব্যাংকের বিভিন্ন প্রকার কল্যাণমূলক কর্মসূচির মধ্যে রয়েছে উচ্চশিক্ষা ঋণ, শিক্ষানুষ্ঠি, ঋণবীমা ও সংরক্ষী (ডিকুত) সন্মতদের জন্য কর্মসূচি।

বাংলাদেশ সমবায় ব্যাংক লিমিটেড

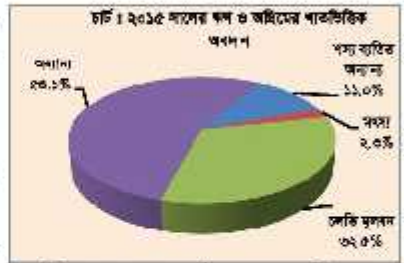
- সরকার কর্তৃক যেখান সমবায়ী কৃষকদের গৃহীত ৫০০০ (পাঁচ হাজার) টাকা পর্যন্ত কৃষি ঋণের ওপর ধার্যকৃত সুদ ও লক্ষসুল (মুনাফা ও দস্তমুনখা) মওজুকের টাকা শুল্কভণের মধ্যে বাংলাদেশ সমবায় ব্যাংক লিঃ এর অনুকূলে অর্থ-মার্বণলয়ের অর্থ বিভাগ থেকে ৯৮,৭১,২৬,০০০ (আটাতনকোটি কোটি একাত্তর লক্ষ আশ্বিন হাজার) টাকার জরুরির চেল গণপ্রজাতন্ত্রী বাংলাদেশ সরকারের মাননীয় প্রধানমন্ত্রীর দিবট থেকে প্রাপ্ত হয়েছে। সরকারের উদ্বৃতি প্রদানের কার্যক্রম বাস্তবায়নের মাধ্যমে অনেক হেলাপী ঋণ গ্রহীতা, সমবায় সমিতি, দরিদ্র ও সুবিধা বঞ্চিত কৃষক ও সমিতিসমূহ পুনরায় ঋণ গ্রহণের মাধ্যমে উপকৃত হচ্ছেন। ফলে ব্যাংকের সার্বিক কৃষিকণ কার্যক্রমের ইতিবাচক প্রলাব প্রকিনকিত হচ্ছে যা পরবর্তীতে ব্যাংকের সার্বিক ঋণ কার্যক্রমকে আরও গতিশীল করবে।
- বাংলাদেশ সমবায় ব্যাংক লিঃ আন্তর্জাতিক ভাবে প্রশিক্ষণ, চেমিনারে অংশ গ্রহণের নিমিত্তে International Co-operative Alliance (ICA) ২৯২তম সন্মতগণ লভ করেছে।
- ব্যাংকের আয় বৃদ্ধি ও ফলপ্রসার তাৎকনিক অর্ধের চাহিদা মিটাতে এবং বহু ঋণের মাধ্যমে আর্থ-সামাজিক উন্নয়নের লক্ষ্যে পর সুদে সরকারী চাকুরীকারী কর্মকর্তা, কর্মচারীদের ব্যক্তিগত ঋণ ও নিত্যপ্রয়োজনীয় গৃহ সামগ্রী ক্রয়ের জন্য ভোজ্য ঋণ চালু করেছে।

আনসার-ভিডিপি উন্নয়ন ব্যাংক আইন ১৯৯৫ (১৯৯৫ সনের ২১ নং আইন) এর মাধ্যমে এর ৬০ লক্ষ কুবিধী, বিত্তহীন ও গিন্নবিত্ত জনসহ ও ভিডিপি সদস্যদের কর্মসংস্থান ও দক্ষিণা বিমোচনের মাধ্যমে যাবতীয় করে জেলার লক্ষ্যে আনসার-ভিডিপি উন্নয়ন ব্যাংক প্রতিষ্ঠিত হয়। ব্যাংকটির অনুমোদিত মূলধন ১০০০ মিলিয়ন টাকা এবং পরিশোধিত মূলধন ৫৫২.০ মিলিয়ন টাকা। ব্যাংকটির পরিশোধিত মূলধনের শতকরা ২৫ ভাগ সরকারের শেয়ার। ব্যাংকের বর্তমান শাখার সংখ্যা ২১৯টি, আরো ২০টি শাখা খোলার অনুমোদন পাওয়ার শাখা খোলা প্রক্রিয়াধীন আছে।

ব্যাংকের আয়নত ২০১৩-১৪ অর্থবছরের তুলনায় ৪৭.৫ শতাংশ বৃদ্ধি পেয়ে ২০১৪-১৫ অর্থবছরে ২২৬৮ মিলিয়ন টাকায় দাঁড়িয়েছে। অপরদিকে ঋণ ও অধিগ্রহণ পরিমাণ ২০১৩-১৪ অর্থবছরের তুলনায় ১৭.২ শতাংশ বৃদ্ধি পেয়ে ২০১৪-১৫ অর্থবছরে ৩৫৯৬ মিলিয়ন টাকায় দাঁড়িয়েছে। মহিলা এবং প্রবাসীদের আয়নতকে উৎসাহিত করার জন্য নতুন আয়নত প্রোগ্রামে যেন “নারী আয়নত” এবং “প্রবাস” (প্রবাসী বাসোদেশী সঞ্চয়) আয়নত চালু করা হলেও যেনো সুদের হার সাধারণ সঞ্চয়ী হিসাবের চেয়ে অধিক। আনসার ভিডিপি উন্নয়ন ব্যাংকের ঋণ ও অধিগ্রহণের অর্থনৈতিক দাতা ত্রিতিক অবদান মার্চ এ খোলা হলো।

উল্লেখযোগ্য কার্যক্রম :

শিল্প ঋণ : আনসার প্রমোদনা কৃষি ত্রিতিক শিল্প প্রকল্পে চলতি মূলধন ও ব্যবসার নগদ ঋণ নামে একটি ঋণ কর্মসূচী চালু রয়েছে। ব্যাংকের পরীক্ষিত ঋণগ্রহীতা যারা দুই বা ততোধিকবার ঋণ গ্রহণ করে যথানিয়মে ঋণ পরিশোধ করেন তাদেরকে তুলনামূলক কম সুদে এ ঋণ প্রদান করা হয়। ২০১৪-১৫ অর্থবছরে শিল্প ঋণ বিতরণ ও আদায়ের পরিমাণ ব্যাংককে ১৪১৯ ও ১১১৭ মিলিয়ন টাকা



SME ঋণ : ২০১৪-১৫ অর্থবছরে ব্যাংকের মোট ঋণ ও অধিগ্রহণের মধ্যে SME এর অবদান ৩৯ শতাংশ বা ২০১৩-১৪ অর্থবছরের তুলনায় ২২ শতাংশ বৃদ্ধি পেয়ে ১০০৮ মিলিয়ন টাকায় দাঁড়িয়েছে।

কৃষি ঋণ : ২০১৪-১৫ অর্থবছরে ব্যাংকের মোট ঋণ ও অধিগ্রহণের মধ্যে কৃষি ঋণের অংশ ১২.০ শতাংশ। কৃষি ঋণের পরিমাণ ২০১৪ সালের তুলনায় ৯.৩ শতাংশ বৃদ্ধি পেয়ে ২০১৪-১৫ অর্থবছরে ১৯৯০.০ মিলিয়ন টাকায় দাঁড়িয়েছে। মূলতঃ নতুন শাখা ও নতুন মহল সফল্য অল্পভুক্তির কারণে কৃষি ঋণের বৃদ্ধি ঘটেছে

ফুড ঋণ : ব্যাংক প্রধানতঃ কুবিধীন, বিত্তহীন ও গিন্নবিত্ত জনসহ/ভিডিপি সদস্যদের জন্য প্রেক্ষিতিক জামানতবিহীন ফুড ঋণ কার্যক্রম পরিচালনা করে আসছে। ব্যাংকের প্রধান খাত ফুড ঋণের সীমা ০.০৫ মিলিয়ন টাকা এবং এর ধারাবাহিকতায় ২০১৩-১৪ অর্থবছরে ফুড ঋণের পরিমাণ বর্ধাক্রমে ১৭৭০ মিলিয়ন টাকা থেকে ৯.১ শতাংশ বৃদ্ধি পেয়ে ২০১৪-১৫ অর্থবছরে ১৯১৪ মিলিয়ন টাকায় দাঁড়িয়েছে।

ক্রি-ব্যাবসায়িক : পৌর বিদ্যুৎ প্রকল্প এবং বায়ো গ্যাস প্রাচীর খাত ঋণ বিতরণের জন্য মার্চ পর্যায়ের ঋণ বিতরণ চালু করা হয়েছে।

রেমিট্যান্স : রেমিট্যান্সের পরিমাণ ২০১৩-১৪ অর্থবছরে ৩.৪ মিলিয়ন টাকা থেকে ১.১০ মিলিয়ন টাকা বৃদ্ধি পেয়ে ২০১৪-১৫ অর্থবছরে ৪.০ মিলিয়ন টাকায় দাঁড়িয়েছে।

অভিবেশন : ২০১৪-১৫ অর্থবছর পর্যন্ত প্রধান কার্যালয়সহ বিস্তৃত কাপিন্টারী সরকারের উদ্যোগ গ্রহণ করা হয়েছে প্রধান কার্যালয়সহ প্রধান শাখাসমূহ অটোমেশনের আওতায় আনার বিষয়টি সক্রিয় বিবেচনাধীন।

নারী উদ্যোগ : ২০১৪ ১৫ অর্থবছরে ৩৪,৯৪০ জন নারী উদ্যোগকে ১২৭৬ মিলিয়ন টাকা ঋণ বিতরণ করা হয়েছে, যা ২০১৩ ১৪ অর্থবছরে ৩২,৭১৪ জন নারী উদ্যোগের বিপরীতে ১১৩৬ মিলিয়ন টাকার তুলনায় ৯.৪ শতাংশ বেশি। অত্র ব্যাংকের মোট ঋণগ্রহীতার ধার ৬০ শতাংশ নারী।

অবিদ্য উন্নয়ন পরিচালনা : সারা দেশের ৬ মিলিয়ন আনসার ও ভিডিপি সদস্য (যার অর্ধেক নারী) এর কর্মসংস্থান সৃষ্টি মাধ্যমে দক্ষিণা বিমোচন ও যাবতীয় করে জেলার লক্ষ্যে পর্যায়ক্রমে প্রতি উপজেলার ব্যাবসায়িক কার্যক্রম পরিব্যাপ্ত করা হবে। বৃহত্তর বাণিজ্যিক ব্যাংক ও অন্যান্য প্রাতিষ্ঠানিক আয়নত সঞ্চয়ের মাধ্যমে ব্যাংকের ঋণ দান কর্মসূচী বাস্তবায়ন করা হচ্ছে। বাংলাদেশ ব্যাংক থেকে তহবিল ও সরকারের নিকট থেকে মূলধন/তহবিল গ্রাণ্ডি বিদ্যুটিও প্রক্রিয়াধীন। সরকারের মাধ্যমে এ ব্যাংকের নিজস্ব কনস/সের গ্রাণ্ডি লেগা হয়েছে যা ব্যাংক সন্ত্রাসী পদক্ষেপ হিসাবে গণ্য হবে। বিশেষায়িত ব্যাংকসমূহ একই ছাড়ের নীচে আনসারের ধারাবাহিকতায় এ ব্যাংকের নিজস্ব ভবনের বিধানে মাননীয় প্রধানমন্ত্রীর অনুশাসন বাস্তবায়নকল্পে প্রধানমন্ত্রীর কার্যালয়ে লগ্ন অনুষ্ঠিত হয়, যা বাস্তবায়ন করা হলে দীর্ঘ দিনের আনসার সমাধান হবে।

১৯৪৮ সালে প্রতিষ্ঠিত ইস্ট পাকিস্তান প্রক্লিনশিয়াল কো-অপারেটিভ ব্যাংক লিমিটেড ১৯৭১ সালে স্বাধীনতার পর বাংলাদেশ জাতীয় সমবায় ব্যাংক নামে এবং পরবর্তীতে বাংলাদেশ সমবায় ব্যাংক লিমিটেড (বিএসবিএন) নামে আত্মপ্রকাশ করে। সরকার হতে ব্যারাদি প্রদান মাধ্যমে বাংলাদেশ ব্যাংক হতে ঋণ গ্রহণ করে সমবায়ী কৃষক পর্ষায়ে ঋণ, মধ্যম ও দীর্ঘ মেয়াদি কৃষি ঋণ বিতরণ করা হতো। কিন্তু ১৯৮৫-১৯৮৯ সালে সরকার কর্তৃক প্রারাদি প্রথা প্রত্যাহার করা হলে ব্যাংকের নিজস্ব মূলধন হতে ঋণ, মধ্যম ও দীর্ঘ মেয়াদি কৃষি ঋণসহ প্রকল্প ঋণ, ভোতা ঋণ এবং ঋণ আমানত ঋণ বিতরণ করেছে। মূলতঃ কৃষি ও অন্যান্য সমবায় ঋণ সম্পর্কিত প্রতিষ্ঠানসহ সকল শ্রেণীর সমবায় প্রতিষ্ঠান এ ব্যাংকের সদস্য পদ লাভ করতে পারে। হিসেবের ২০১৫ পর্যন্ত এ ব্যাংকের সদস্য সংখ্যা ৪৫৬টি। ১২ সদস্য (নির্বাচিত ০৮ জন ও সরকার কর্তৃক মনোনীত ০৪ জন) নির্দিষ্ট ব্যবস্থাপনা কমিটি ব্যাংক ব্যবস্থাপনার দায়িত্ব পালন করেন।

ব্যাংকের আমানত স্থিতি ২০১৩-১৪ অর্থবছরের জুলাই ১৫.৩ শতাংশ বৃদ্ধি পেয়ে ২০১৪-১৫ অর্থবছরে ১০৫.২ মিলিয়ন টাকায় দাঁড়িয়েছে। অপরনিকে ঋণ ও অগ্রিম স্থিতির পরিমাণ ২০১৩-১৪ অর্থবছরের জুলাই ৬৯.৪ শতাংশ বৃদ্ধি পেয়ে ২০১৪-১৫ অর্থবছরে ৬৪২.০ মিলিয়ন টাকায় দাঁড়িয়েছে। মূলতঃ ব্যাংকিং কার্যক্রম বৃদ্ধি পাওয়ার কারণে আমানত স্থিতি এবং ঋণ ও অগ্রিম স্থিতির পরিমাণ বৃদ্ধি পেয়েছে।

উদ্বোধনযোগ্য কার্যক্রম :

কৃষি ঋণ : কৃষি বিতরণের পরিমাণ ২০১৩-১৪ অর্থবছরের ৩৬.৫ মিলিয়ন টাকা হতে ২১.১ শতাংশ বৃদ্ধি পেয়ে ২০১৪-১৫ অর্থবছরে ৪৪.২ মিলিয়ন টাকায় দাঁড়িয়েছে।

নারী উদ্যোক্তা : ২০১৪-১৫ অর্থবছরে ২৯০ জন নারী উদ্যোক্তাকে ১১.৭ মিলিয়ন টাকা ঋণ বিতরণ করা হয়েছে। ২০১৩-১৪ অর্থবছরে ২১৫ নারী উদ্যোক্তার বিপরীতে ৯.১ মিলিয়ন টাকা বিতরণ করা হয়েছিল।

অন্যান্য কার্যক্রমঃ চলতি, সঞ্চয়ী ও ছুটী আমানত হিসাব খোলা, পে-অর্ডার, নগদ টাকা উল্লেখনের জন্য অটোমেটিক ট্রান্সফারিং ব্যাংকের এমআইসিআর চেক সুবিধা প্রদানসহ নির্দিষ্ট লাভ ব্যাংক করে দাফে

চলিবার উন্নয়ন পরিবর্তন : বর্তমান বিশ্বায়নের মুখে বাংলাদেশ সমবায় ব্যাংক লিঃ ডিজিটাল বাংলাদেশ গড়ার লক্ষ্যে ডিশন-২০২১বছরব্যয়তে বিভিন্ন জনকল্যাণমুখী কাল করে আনছে। ব্যাংকিং কার্যক্রমে তথা গ্রন্থিত্তির বর্ধায়ণ ব্যবহার নিশ্চিত করার লক্ষ্যে ব্যাংক বেশকিছু পদক্ষেপ গ্রহণ করা করেছে এবং ব্যাংকের চলমান কার্যক্রমে তথা গ্রন্থিত্তির ব্যবহার আগামী দিনগুলোতে অরো সম্প্রসারিত করবে।



গ্রামীণ ব্যাংক

www.grameen.com

মুদ্রা ঋণ কার্যক্রমকে একটি প্রাথমিক রূপ দেয়ার লক্ষ্যে ১৯৭৬ সালে ড. মুহাম্মদ ইউনূস এর নেতৃত্বে গ্রামীণ ব্যাংক প্রকল্প নামে একটি প্রাথমিক কার্যক্রম শুরু হয়। এই প্রকল্পটির সফল বাস্তবায়নের প্রেক্ষিতে এক পর্যায়ে ১৯৮৫ সালের অক্টোবর মাসে বিশেষ অধ্যাদেশে বঙ্গ প্রবল্লের অবয়ব থেকে একটি বিশেষায়িত ব্যাংক হিসেবে গ্রামীণ ব্যাংক প্রতিষ্ঠা লাভ করে। বর্তমানে গ্রামীণ ব্যাংকের কার্যক্রম "গ্রামীণ ব্যাংক আইন ২০১০" দ্বারা নিয়ন্ত্রিত ও পরিচালিত হয়ে আসছে। কোন প্রকার ক্ষামানত ব্যতীত গ্রামীণ ব্যাংক কৃষিহীন দরিদ্র জনগোষ্ঠীকে মুদ্রা ঋণ দিয়ে থাকে। ঋণের ঠিক সাংগঠনিক ক্রিয়ান্তরে পরিশোধ করা হয় এবং ব্যাংকের যাবতীয় আর্থিক লেনদেনে সাংগঠনিক কেন্দ্র বৈকালের মাধ্যমে সম্পন্ন করা হয়।

ব্যাংকের আদানত স্থিতি ২০১৪ সালের তুলনায় ১১.৫ শতাংশ বৃদ্ধি পেয়ে ২০১৫ সালে ১৮৯৮০৪.৫ মিলিয়ন টাকার দাঁড়িয়েছে। অপরদিকে ঋণ ও অগ্রিম স্থিতির পরিমাণ ২০১৪ সালের তুলনায় ১০.২ শতাংশ বৃদ্ধি পেয়ে ২০১৫ সালে ৯৬৪২২.৩ মিলিয়ন টাকায় দাঁড়িয়েছে। যা মেটি আদানত স্থিতির ৫০.৮ শতাংশ। ২০১৫ সালে আদানত এবং ঋণ ও অগ্রিমের গড় সূচকীয় ব্যবধান ১০.৭ পারসেন্টের পর্যায়ে। ২০১৫ সালে ব্যাংকের অতিরিক্ত তদারকায় স্থিতি ২০১৪ সালের তুলনায় ৪৫.৪৮ শতাংশ হ্রাস পেয়ে ২.১ মিলিয়ন টাকায় দাঁড়িয়েছে।

উল্লেখযোগ্য কার্যক্রম :

মুদ্রা ঋণ : গ্রামীণ ব্যাংক ২০১৪ সালে ১৩৩৩২০.৬ মিলিয়ন টাকা ঋণ বিতরণ করে। ঋণ বিতরণের পরিমাণ ২০১৪ সালের তুলনায় ১১.৯ শতাংশ বৃদ্ধি পেয়ে ২০১৫ সালে ১৪৯২২৭.৩ মিলিয়ন টাকায় দাঁড়িয়েছে। ২০১৫ সালে ১৬৫,৫৫৪ জন নতুন সদস্য অর্ন্তর্ভুক্ত হওয়ায় এবং পুরনো সদস্যদের ঋণের পরিমাণ বৃদ্ধি পাওয়ায় ঋণ বিতরণের পরিমাণ বৃদ্ধি পেয়েছে।

পুঁজি ঋণ : বাসস্থান যাতায়েন মৌলিক চাহিদাগুলোর অন্যতম। একটি পুঁজি ঋণের একটি আবেদনই নয়। এটি একটি কর্মসূচি হিসেবেও বিবেচিত হতে পারে। সে লক্ষ্যকে বাস্তবায়নের জন্য ডিসেম্বর ২০১৫ পর্যন্ত ৬৯৭১৫২টি পুঁজি নির্মাণের জন্য ৮ শতাংশ সুদে ৯১০৯.৯ মিলিয়ন টাকা ঋণ প্রদান করা হয়েছে।

সংগঠনিক (ভিক্টিম) সদস্য : সুসমূহ ঋণ কর্মসূচির আওতায় গ্রামীণ ব্যাংক ডিসেম্বর ২০১৫ পর্যন্ত ১০০১৫৭ জন ভিক্টিম সদস্যদের মধ্যে ১৭৬.১ মিলিয়ন টাকা ঋণ বিতরণ করেছে। শতহীনকারে বিতরণকৃত এ ঋণ এইভাবে তাদের সুবিধা অনুযায়ী আয়ের মাধ্যমে ঋণ পরিশোধ করে থাকে। মুদ্রা ঋণকৃত সদস্যের ঋণ গ্রামীণ ব্যাংক নিয়ম অনুযায়ী মওকুফ করে দেয়। ভিক্টিমদের সামাজিক মর্যাদা দেয়ার জন্য গ্রামীণ ব্যাংক এ কর্মসূচিকে "সংগঠনিক সদস্য কর্মসূচি" হিসেবে নামকরণ করেছে।

উচ্চশিক্ষা ঋণ : উচ্চ শিক্ষায় ঐশ্বর্যবিত করার লক্ষ্যে প্রতি বছর সম্বাদিত সদস্যদের প্রায় ২০ হাজার ছেলেমেয়েকে মুদ্রা ও কলেজ পর্যায়ে গ্রামীণ ব্যাংক মেটি ক্যাটাগরিতে ৪৭.৫ মিলিয়ন টাকার বেশি বৃত্তি দিতে থাকে। এক্ষেত্রে, মেয়েদের অগ্রাধিকার দেয়া হয়। পরিশ্রমের মেধাধী সন্তানেরা যাতে উচ্চ শিক্ষা থেকে বঞ্চিত না পড়ে সে লক্ষ্যে গ্রামীণ ব্যাংক উচ্চ শিক্ষা ঋণ কর্মসূচি চালু করেছে। সদস্যদের ছেলেমেয়ে বাবা শিক্ষার তৃতীয়তরফে পঞ্চমতর সহিত প্রবেশ করে তাদের মধ্যে উচ্চ শিক্ষা ঋণ প্রদান করা হয়। শিক্ষাকামী সময়ে এ ঋণ সুসমূহ। সেবাশ্রী শেখ হবার পর এ ঋণের সুদের হয় ৫ শতাংশ। ডিসেম্বর ২০১৫ পর্যন্ত ৫৩৩৫৭ জন ছাত্র শিক্ষা ঋণ গ্রহণ করেছে। উচ্চ শিক্ষা ঋণ বাবদ ডিসেম্বর ২০১৫ পর্যন্ত অনুমোদিত ঋণের পরিমাণ ৪৬২৫.৬ মিলিয়ন টাকা, বিতরণকৃত ঋণের পরিমাণ ৩৫৯৬.৬ মিলিয়ন টাকা এবং আদানযোগ্য ঋণের পরিমাণ ২৭৯২.২ মিলিয়ন টাকা।

পল্লী কেন্দ্র : গ্রামীণ ব্যাংকের সদস্যদের মধ্যে পল্লী কেন্দ্র বিকল্পের কর্মসূচি অব্যাহত রয়েছে। ২০১৫ এর ডিসেম্বর পর্যন্ত ১৬০০৩৫১টি পল্লী কেন্দ্র বিকল্প করা হয়েছে। এ কেন্দ্রের বর্তমানকে দেশের অভ্যন্তরে ও বিদেশে বিস্তারিত হ্রাসের সাথে ক্রম যোগাযোগ করা সম্ভব হচ্ছে। নাছালাসেমা প্রকল্প কর্মসূচি এ সুবিধা বিকৃত রয়েছে।

ঋণ বীমা : গ্রামীণ ব্যাংকের সদস্যদের মুদ্রার পর ঋণ ও সুদ মওকুফ করার জন্য ঋণ বীমা সঙ্গর তহবিল রয়েছে। বীমাত্মক কেন্দ্র সদস্য সারা গেলে এ তহবিল থেকে সদস্যের বকেয়া ঋণ ও সুদ পরিশোধ করে দেয়া হয়। গ্রামীণ ব্যাংক সদস্যদের বার্মিন্দেবও এ কর্মসূচির আওতায় এসেছে। ২০১৫ এর ডিসেম্বর পর্যন্ত ঋণ বীমা কর্মসূচিতে অর্ন্তর্ভুক্ত সদস্য ও বার্মী মারা গেলে ৩৭৫৩৬৪ জন। তাদের বকেয়া ঋণ ও সুদ বাবদ ৪৫৬৪.৯ মিলিয়ন টাকা ঋণ বীমা তহবিল থেকে পরিশোধ করা হয়েছে।

ঐকন বীমা : গ্রামীণ ব্যাংকের কোন সদস্য মারা গেলে তাঁর সন্তানের জন্য ঐকন বীমা কর্মসূচি থেকে ১৫০০ টাকা করে একজনসীল অনুদান দেয়া হয়ে থাকে। এ জন্য সদস্যদের কোটা টাকা লমা দিতে হয় না। ডিসেম্বর ২০১৫ পর্যন্ত ১৭৭৫৭৯ জন মুদ্রা সদস্যের উচ্চাধিকারীদের ৩০১.৮ মিলিয়ন টাকা অনুদান দেয়া হয়েছে।

অর্ন্তোমেশন : তথ্য প্রযুক্তিকে কাজে লাগিয়ে হাজার হাজার ২৫৬৬টি শখর হিসাব-দিকাশ কম্পিউটারের মাধ্যমে সম্পন্ন করা হয়েছে।

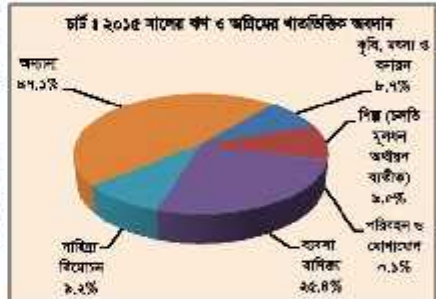
অবিদ্যায় উন্নয়ন পরিকল্পনা : গ্রামীণ ব্যাংকের আরও নতুন শাখা খুলে সমগ্র বাংলাদেশে ব্যাংকের কার্যক্রম বিস্তৃত করার পরিকল্পনা রয়েছে।

বেকার জনসংখ্যাকে মানন সম্পদে রূপান্তর করার মাধ্যমে দেশের মেট্রো এলাকায় কর্মসংস্থানের উদ্দেশ্যে ১৯৯৮ সনের ৩০ জুন মাননীয় প্রধানমন্ত্রী শেখ হাসিনার হাত ধরে এ ব্যাংকের যাত্রা শুরু হয়। দেশের সকল ব্যাংক ও আর্থিক প্রতিষ্ঠানের ন্যায় মূল্যবান অর্জন এ ব্যাংকের লক্ষ্য নয়। এ কারণে বৃত্তির ক্ষয়ই আছে এমন বেকারদের অর্থসহকারে উত্তীর্ণ করে প্রকল্প ঋণ দেয়া হয়। ঋণ গ্রহীতা স্রাস্ত্রী উপকৃত হওয়ার পাশাপাশি ঋণগ্রহণের সাথে সংশ্লিষ্ট অন্য বেকারদেরও কর্মসংস্থানের সূত্র হয়। ব্যাংকটি সম্পূর্ণ সরকারি মালিকানাধীন ব্যাংক। ব্যাংকটির ভারতীয় নরনারি বরাদ্দের উপর নির্ভরশীল। ২০১৫ সাল পর্যন্ত ব্যাংকটি ২১২টি শাখার মাধ্যমে লক্ষ্য লেখনব্যাপী ব্যাংক ঋণ কার্যক্রম পরিচালনা করে আসছে। ২০১৫ সালে ব্যাংকের অনুমোদিত মূলধনের পরিমাণ ৭০০০ মিলিয়ন টাকা এবং পরিশোধিত মূলধনের পরিমাণ ৪৯৯৫ মিলিয়ন টাকা।

ব্যাংকের আমানত স্থিতি ২০১৩-১৪ অর্থবছরের তুলনায় ২২.৮ শতাংশ বৃদ্ধি পেয়ে ২০১৪-১৫ অর্থবছরে ৩৫৮.৭ মিলিয়ন টাকায় সঞ্চিত হয়েছে। অপরদিকে ঋণ ও অগ্রিম স্থিতির পরিমাণ ২০১৩-১৪ অর্থবছরের তুলনায় ৭.৮ শতাংশ বৃদ্ধি পেয়ে ২০১৪-১৫ অর্থবছরে ৬৭২৮.৬ মিলিয়ন টাকায় সঞ্চিত হয়েছে। কর্মসংস্থান ব্যাংক সুবিধাজোগী ছাড়া বাহিরের কোন আমানত সংগ্রহ করতে পারে না, তাই আমানতের স্থিতি উল্লেখযোগ্য পরিমাণে বাড়েনি। ২০১৬ সালের মার্চ পর্যন্ত সন্ধ্যায় বিতরণকৃত ঋণ ও অগ্রিমের পরিমাণ ৩৭২০ মিলিয়ন টাকা বা বিগত সালের একই সময়ের তুলনায় ৭৫০ মিলিয়ন টাকা বা ২৫.৩ শতাংশ বেশি। কর্মসংস্থান ব্যাংকের ঋণ ও অগ্রিমের অর্থনৈতিক খাতজিঙ্ক অবদান চার্ট-এ দেখানো হয়েছে।

উল্লেখযোগ্য কার্যক্রম :

SME ঋণ : ২০১৪-১৫ অর্থবছরে মোট বিতরণকৃত ঋণের মধ্যে SME-এর অবদান ৪৪ শতাংশ। ২০১৩-১৪ অর্থবছরের তুলনায় SME ঋণে ঋণ বিতরণ ও শতাংশ বৃদ্ধি পেয়ে ২০১৪-১৫ অর্থবছরে ১৭৩৫.২ মিলিয়ন টাকায় সঞ্চিত হয়েছে। মূলতঃ উদ্যোক্তাদের বিনিয়োগ বায়লজিক মূলধনের কারণে SME-এর ঋণ বিতরণের বৃদ্ধি ঘটেছে।



ক্ষুদ্র ঋণ : ব্যাংকন মূল উদ্দেশ্য ক্ষুদ্র ঋণ প্রদানের মাধ্যমে বেকারদের অবসান ঘটানো। তাই এ ব্যাংক থেকে বিতরণকৃত সকল ঋণই ক্ষুদ্র ঋণের আওতাভুক্ত। ২০১৩-১৪ অর্থবছরের তুলনায় ২০১৪-১৫ অর্থবছরে ক্ষুদ্র ঋণ বিতরণ বৃদ্ধির মূল কারণ দ্রুত কারিগর্য্য নিরসনের জন্য ঋণগ্রহণের আকার বৃদ্ধির কারণে উদ্যোক্তাদের মধ্যে ২০১৩-১৪ অর্থবছরের তুলনায় ২০১৪-১৫ অর্থবছরে বেশি পরিমাণ ঋণ বিতরণ করা হয়েছে।

গ্রিন-ব্যাংকিং : বৈশ্বিক আবহাওয়া পরিবর্তনের কারণে জলবায়ু পরিবর্তনের বিপন্ন প্রকার থেকে মুক্ত করার লক্ষ্যে বাংলাদেশ ব্যাংকের নির্দেশনা অনুযায়ী কর্মসংস্থান ব্যাংক গ্রিন ব্যাংকিং কার্যক্রম প্রবর্তন করা হয়েছে। এ ক্ষেত্রে আওতাধর বায়োগ্যাস প্রকল্প, সবুজ বায়ান, সবুজ সার উৎপাদন ও নার্সারী প্রকল্পে ২০১৪-১৫ অর্থবছর পর্যন্ত ১৩ মিলিয়ন টাকা বিতরণ করা হয়েছে। ২০১৬ সালের মার্চ পর্যন্ত ৭.০ মিলিয়ন টাকা বিতরণ করা হয়েছে।

অবিদ্যাক উন্নয়ন পরিকল্পনা : ব্যাংকটির অবিদ্যাক পরিকল্পনার মধ্যে রয়েছে প্রক্রান্ত জন নির্মাণ, প্রতিটি উপজেলার কমপক্ষে ১টি শাখা খোলা, কর্মকর্তা/কর্মচারীদের দক্ষতা বৃদ্ধির লক্ষ্যে জনসংগত ১০০ প্রযুক্তি প্রশিক্ষণ প্রদান, ঋণের স্থিতি ১০০০০ মিলিয়ন টাকায় উন্নীত করা, এবং অধীকৃত ঋণের পরিমাণ হ্রাস করা।

বাংলাদেশের অর্থনীতিতে প্রশংসনীয় অবদান রাখা প্রবাসীদের সার্বিক কল্যাণ সাধনের লক্ষ্যে 'প্রবাসী কল্যাণ ব্যাংক অইম-২০১০' এর মাধ্যমে রপ্তায় চালিতকৃত একটি বিশেষায়িত আর্থিক প্রতিষ্ঠান হিসেবে প্রবাসী কল্যাণ ব্যাংক প্রতিষ্ঠিত হয়। ব্যাংকটির আনুষ্ঠানিক কার্যক্রম ২০১১ সালে শুরু হয়। এর আয়মেদিত মূলধন ৫০০০ মিলিয়ন টাকা এবং পরিশোধিত মূলধন ১০০০ মিলিয়ন টাকা। বিদেশগামী এবং প্রবাস ফেরত কর্মীদের সহায় শর্তে ঋণ প্রদান করাই এ ব্যাংকের মূল উদ্দেশ্য। এছাড়া আধুনিক তথ্য-প্রযুক্তি ব্যবহারের মাধ্যমে ব্যর্থ সঞ্চারী উপায় রেডিওসে পেরলে প্রবাসীদের সহায়তা করাও এ ব্যাংকের আরো একটি অন্যতম প্রধান কাজ। বর্তমানে ৪৯টি শাখার মাধ্যমে এ ব্যাংকের কার্যক্রম পরিচালিত হচ্ছে।

ব্যাংকের আয়নত ২০১৩-১৪ অর্থবছরে তুলনায় ০.১ শতাংশ হ্রাস পেয়ে ২০১৪-১৫ অর্থবছরে ৬০৪.৫ মিলিয়ন টাকায় দাঁড়িয়েছে। অপারিং, ঋণ ও অইম এর পরিমাণ ২০১৩-১৪ অর্থবছরের তুলনায় ৪৯.৮ শতাংশ বৃদ্ধি পেয়ে ২০১৪-১৫ অর্থবছরে ৪৩৪.৫ মিলিয়ন টাকায় দাঁড়িয়েছে, যা মোট আয়নতের ৬৮.৫ শতাংশ। মূলতঃ শাখা সম্প্রসারণের কারণে ঋণ ও অইমের পরিমাণ বৃদ্ধি পেয়েছে। ২০১৪-১৫ অর্থবছরে আয়নত এবং ঋণ ও অইমের গড় সুদ হার ব্যবধান ৬.৫ শতাংশ। প্রবাসী কল্যাণ ব্যাংকের ঋণ ও অইমের আর্থনৈতিক খাতভিত্তিক অবলান চার্ট-এ দেখানো হয়েছে।

উল্লেখযোগ্য কার্যক্রম :

অভিবাসন ঋণ : ২০১৪-১৫ অর্থবছরে ব্যাংকের মোট ঋণ ও অইম এর মধ্যে অভিবাসন ঋণের অংশ ১৬.৮ শতাংশ। অভিবাসন ঋণের পরিমাণ ২০১৩-১৪ অর্থবছরের তুলনায় ৩২.১ শতাংশ বৃদ্ধি পেয়ে ২০১৪-১৫ অর্থবছরে ৩২৮.৬ মিলিয়ন টাকায় দাঁড়িয়েছে। মূলতঃ শাখা সম্প্রসারণ ও হ্রাস প্রচারণা বৃদ্ধির ফলে অভিবাসন ঋণের বৃদ্ধি ঘটেছে।

পুনর্বাসন ঋণ : ২০১৪-১৫ অর্থবছরে ব্যাংকের মোট ঋণ ও অইম এর মধ্যে পুনর্বাসন ঋণের অংশ ১.২ শতাংশ। পুনর্বাসন ঋণের পরিমাণ ২০১৩-১৪ অর্থবছরের তুলনায় ৬৬.৪ শতাংশ হ্রাস পেয়ে ২০১৪-১৫ অর্থবছরে ৩.৯৫ মিলিয়ন টাকায় দাঁড়িয়েছে।

সিএনআর : ২০১৩-১৪ অর্থবছরে ব্যাংকের সিএনআর এ ব্যয়ের পরিমাণ ছিল ০.৭ মিলিয়ন টাকা। সিএনআর এ ব্যয়ের পরিমাণ ২০১৩-১৪ অর্থবছরের তুলনায় ৪৩ শতাংশ বৃদ্ধি পেয়ে ২০১৪-১৫ অর্থবছরে ১ মিলিয়ন টাকায় দাঁড়িয়েছে।

অটোমেটন : প্রবাসী কল্যাণ ব্যাংকের সকল শাখায় Real Time Online Banking পরিচালিত হচ্ছে।

সুনির্দিষ্ট ভবিষ্যৎ উন্নয়ন পরিকল্পনা : ব্যাংকটি বিশেষায়িত বাণিজ্যিক ব্যাংকের অনুমোদন পেলে আপামি পাঁচ বছর তথ্য-প্রযুক্তির সর্বোচ্চম ব্যবহারের মাধ্যমে রেডিওসে আনয়নকরী ব্যাংক হিসেবে ইন্ড্রোয়শ্যন স্থান অর্জন করতে সক্ষম হবে।



ব্যাংকিং অর্ধক্রম সম্পর্কিত অভিগ্ন পৃষ্ঠকের প্রতিবেদন*

(সিপিআন টাকায়)

বছর/বর্ষ	শাখা	মুদ্রা সীমা	পরিমাণ	বিক্রয়	অর্ধক্রম			শ্রম	ইউজ	আবস্থা (+/-)	অর্থিক	সর্বমোট	সেটি	স্টক	অর্থ	অর্থ	অর্থ	অর্থ
					মুদ্রা	সেটি	সেটি											
১	২	৩	৪	৫	৬	৭	৮	৯	১০	১১	১২	১৩	১৪	১৫	১৬	১৭	১৮	
অন্যান্য- বিক্রয়	২০১৪	১০০০.০	৪৭৭.০	৪৩০.০	৪৩০.০	১১০০.০	১৪৬৭.০	৩৬৭.০	৩৭৬.০	৪৫০.০	১৭০.০	৭.০	৩৬০.০	৩৬৭.০	১৭০.০	১৭.০	৪৬.০	
	২০১৫	১০০০.০	৪৭৬.০	৪৩০.০	৪৩০.০	১১০০.০	১৪৬৭.০	৩৬৭.০	৩৭৬.০	৪৫০.০	১৭০.০	৭.০	৩৬০.০	৩৬৭.০	১৭০.০	১৭.০	৪৬.০	
	২০১৬***	১০০০.০	৪৭০.০	৪৩০.০	৪৩০.০	১১০০.০	১৪৬৭.০	৩৬৭.০	৩৭৬.০	৪৫০.০	১৭০.০	৭.০	৩৬০.০	৩৬৭.০	১৭০.০	১৭.০	৪৬.০	
	২০১৭	১০০০.০	৪৭০.০	৪৩০.০	৪৩০.০	১১০০.০	১৪৬৭.০	৩৬৭.০	৩৭৬.০	৪৫০.০	১৭০.০	৭.০	৩৬০.০	৩৬৭.০	১৭০.০	১৭.০	৪৬.০	
বাজার- সময়	২০১৪	১০০০.০	৪৭.৭	২৪১.৫	৪৬.৬	২০.৬	১১.৭	৩৭.০	৭.০	২৬৬.২	২৭.৭	২২.৫	৪৬৬.২	২৬০.৬	১১.০	৭.০	১০৬.৬	
	২০১৫	১০০০.০	৪৭.৭	২৪১.৫	৪৬.৬	২০.৬	১১.৭	৩৭.০	৭.০	২৬৬.২	২৭.৭	২২.৫	৪৬৬.২	২৬০.৬	১১.০	৭.০	১০৬.৬	
	২০১৬***	১০০০.০	৪৭.৬	২৪১.৫	৪৬.৬	২০.৬	১১.৭	৩৭.০	৭.০	২৬৬.২	২৭.৭	২২.৫	৪৬৬.২	২৬০.৬	১১.০	৭.০	১০৬.৬	
	২০১৭	১০০০.০	৪৭.৬	২৪১.৫	৪৬.৬	২০.৬	১১.৭	৩৭.০	৭.০	২৬৬.২	২৭.৭	২২.৫	৪৬৬.২	২৬০.৬	১১.০	৭.০	১০৬.৬	
অর্থ- বাজার	২০১৪	১০০০.০	৭৩২.২	১৪৪৬.৫	৬০০০.৭	১০৬৭৬.৬	১৭০০০.০	১৭৪৬০.০	২০৭.০	০.৭	১৪০.৭	১.৬	১০৬০.৭	১০৬০.৭	১০৬.৬	১.৬	১৭৭৬.৬	
	২০১৫	১০০০.০	৭৩২.২	১০৬১.৫	৬০০০.৭	১১১৪৬.৬	১৭০০০.০	১৬৪২০.০	২০৭.০	০.৭	১৪০.৭	১.৬	১০৬০.৭	১০৬০.৭	১০৬.৬	১.৬	১৭৭৬.৬	
	২০১৬***	১০০০.০	৭৩২.২	১০৬১.৫	৬০০০.৭	১১১৪৬.৬	১৭০০০.০	১৬৪২০.০	২০৭.০	০.৭	১৪০.৭	১.৬	১০৬০.৭	১০৬০.৭	১০৬.৬	১.৬	১৭৭৬.৬	
	২০১৭	১০০০.০	৭৩২.২	১০৬১.৫	৬০০০.৭	১১১৪৬.৬	১৭০০০.০	১৬৪২০.০	২০৭.০	০.৭	১৪০.৭	১.৬	১০৬০.৭	১০৬০.৭	১০৬.৬	১.৬	১৭৭৬.৬	
অর্থ- বাজার	২০১৪	৭০০০.০	৪৭৬০.০	৪৬০.০	০.০	৩৬২.২	৩৬২.২	৩৬২.২	০.০	০.০	৩৬২.২	১০.০	৩৬২.২	৩৬২.২	৩৬.২	৩৬.২	৩৬২.২	
	২০১৫	৭০০০.০	৪৭৬০.০	৪৬০.০	০.০	৩৬২.২	৩৬২.২	৩৬২.২	০.০	০.০	৩৬২.২	১০.০	৩৬২.২	৩৬২.২	৩৬.২	৩৬.২	৩৬২.২	
	২০১৬***	৭০০০.০	৪৭৬০.০	৪৬০.০	০.০	৩৬২.২	৩৬২.২	৩৬২.২	০.০	০.০	৩৬২.২	১০.০	৩৬২.২	৩৬২.২	৩৬.২	৩৬.২	৩৬২.২	
	২০১৭	৭০০০.০	৪৭৬০.০	৪৬০.০	০.০	৩৬২.২	৩৬২.২	৩৬২.২	০.০	০.০	৩৬২.২	১০.০	৩৬২.২	৩৬২.২	৩৬.২	৩৬.২	৩৬২.২	
অর্থ- বাজার	২০১৪	৪০০০.০	১০০০.০	১২০.৬	০.০	৬০০.০	৬০০.০	৬০০.০	০.০	০.০	৬০০.০	০.০	৬০০.০	৬০.৬	৬০.৬	৬০.৬	৬০.৬	
	২০১৫	৪০০০.০	১০০০.০	১২০.৬	০.০	৬০০.০	৬০০.০	৬০০.০	০.০	০.০	৬০০.০	০.০	৬০০.০	৬০.৬	৬০.৬	৬০.৬	৬০.৬	
	২০১৬***	৪০০০.০	১০০০.০	১২০.৬	০.০	৬০০.০	৬০০.০	৬০০.০	০.০	০.০	৬০০.০	০.০	৬০০.০	৬০.৬	৬০.৬	৬০.৬	৬০.৬	
	২০১৭	৪০০০.০	১০০০.০	১২০.৬	০.০	৬০০.০	৬০০.০	৬০০.০	০.০	০.০	৬০০.০	০.০	৬০০.০	৬০.৬	৬০.৬	৬০.৬	৬০.৬	

ব্যাংকিং কার্যক্রম সম্পর্কিত কতিপয় সূচকের পরিচিয়ার*

(মিলিয়ন টাকায়)

সূচকের নাম	কি মূল্য	মার্চের সুদক্ষম মূল*	জুনের সুদক্ষম মূল*	ফুর পরিষ্কার মূল (সি)	বৈশিষ্ট্য বর্গল				নিম্নসং	মোট কাল			কিনশি ফিসিং মূল	মোট শা (পেয়ে)			কোট টাকা
					আদি	কালশি	সুবিধান (অন্যদে এম)	সুবি		বাকশি	কালশি	মোট		বাকশি	কালশি	মোট	
১	১৯=১৯/১৯/১৯/১৯	২০	২১	২২	২৩	২৪	২৫	২৬	২৭	২৮	২৯	৩০	৩১	৩২	৩৩	৩৪	৩৫
অনুল বিভিদি	৩৫.০	৭.৪	১৪.০	২১.০	৫.০	০.০	৩.৪	৩.৪	০.০	৫০৩	২০	৭৫০	০.০	১৯৬	০	১৯৬	-
উন্নয় মূল	৭০.০	৫.৬	১০.০	২৫.০	৫.০	০.০	৪.৫	৪.৫	০.০	১৬৫	২০	৭০৫	০.০	২১৭	০	২১৭	-
উন্নয় মূল	১১৭.০	৫.৬	১০.০	২৫.০	৫.০	০.০	৪.৬	৪.৬	০.০	১৭৬	২১	১০৫	০.০	২১৯	০	২১৯	-
উন্নয় মূল	১৭০.০	৫.৫	১০.০	২৬.০	৫.০	০.০	৬.০	৬.০	০.০	১৭১	৪৪	১০২৬	০.০	২৪১	০	২৪১	-
বাল্য মূল	১.০	৬.৬	১১.৬	৫.০	৫.০	০.০	০.০	০.০	০.০	৯২	৯	১৪১	০.০	১	১	-	
বাল্য মূল	৫.২	৭.৫	১১.৬	৫.০	৫.০	০.০	০.০	০.০	০.০	১০৫	১৬	২২১	০.০	১	১	-	
বাল্য মূল	৬.৭	৬.০	১১.৬	৫.০	৫.০	০.০	০.০	০.০	০.০	১০৫	১৬	২২১	০.০	১	১	-	
বাল্য মূল	৬.০	৬.০	১১.৬	৫.০	৫.০	০.০	০.০	০.০	০.০	১০৪	১৬	২১০	০.০	১	১	-	
প্রদী মূল	৪০৬.০	৬.০	১৬.৭	১০.৭	৫.০	০.০	০.০	০.০	০.০	৭২৬	১৭৬	২৪৫৫	০.০	২৫৬	২৫৬	-	
প্রদী মূল	২৪.৩	৬.৫	১৬.৫	৬.০	৫.০	০.০	০.০	০.০	০.০	১৩০	১৫০	২৪০৬	০.০	২৫৬	২৫৬	-	
প্রদী মূল	৩১০.৩	৬.৫	১৬.৬	৬.২	৫.০	০.০	০.০	০.০	০.০	১৪৫	১৬৬	২৪১৫	০.০	২৫৬	২৫৬	-	
প্রদী মূল	৫০০.০	৬.৫	১৬.৬	৬.৫	৫.০	০.০	০.০	০.০	০.০	৭৭১	১৬৬	২৪০৫	০.০	২৫৬	২৫৬	-	
কর্ম মূল	১০.২	৬.৩	১০.৩	৫.০	৫.০	০.০	০.০	০.০	০.০	৫২০	৭৭	১২৭৭	০.০	২১২	২১২	-	
কর্ম মূল	২.৭	৬.৩	৬.২	৫.০	৫.০	০.০	০.০	০.০	০.০	৬০৫	৭৬	১২৭১	০.০	২১২	২১২	-	
কর্ম মূল	০.৯	৬.৩	৬.২	৫.০	৫.০	০.০	০.০	০.০	০.০	৬০০	৭৬	১২৬৯	০.০	২১২	২১২	-	
কর্ম মূল	১.১	৬.৩	৬.২	৫.০	৫.০	০.০	০.০	০.০	০.০	৭০২	৭০	১৪০২	০.০	২১২	২১২	-	
প্রদী মূল	৫৭.২	৬.৫	১০.০	১২.০	৫.০	০.০	০.০	০.০	০.৭	৬২	৭	১২৬	০.০	২৫	০	২৫	
প্রদী মূল	৫৬.৪	৬.৫	১০.০	১৫.০	৫.০	০.০	০.০	০.০	১.০	৬৩	৭	১৫৭	০.০	২৬	০	২৬	
প্রদী মূল	৩২.০	৬.৫	১০.০	১৫.০	৫.০	০.০	০.০	০.০	১.০	৭৭	১০	১৫০	০.০	২৬	০	২৬	
প্রদী মূল	৫২.২	৬.৫	১০.০	১৫.০	৫.০	০.০	০.০	০.০	১.০	৭৭	১০	১৫০	০.০	২৬	০	২৬	

* পরিষ্কার অনুসারে।

** = অবশোধনকৃত ঋণ ব্যতিরিক্ত (অবশোধনকৃত ঋণের পরিমাণ \$ ----- কোটি টাকা)।

*** = সাময়িক।

৫ = প্রক্ষেপিত।

অর্থনৈতিক বাস্তবিত্তিক আয়ের স্থিতি*

(মিলিয়ন টাকায়)

বাণ্যকর নাম	সাল	কৃষি মূল্য ও বনায়ন					শিল্প (চলতি মূলধন অর্ধায়ন বাজীত)					চলতি মূলধন অর্ধায়ন
		শস্য	শস্য ব্যতীত অন্যান্য	মফ্য	বনায়ন	মোট	কক	মাথারি	চুস ও কুটির	মোট		
আলসার- ত্রিভিগি	২০১৪	০.০	৩২৩.০	৬৮.০	০.০	৩৯১.০	০.০	০.০	০.০	০.০	১০০৩.০	
	২০১৫	০.০	৩৪১.০	৭২.০	০.০	৪১৩.০	০.০	০.০	০.০	০.০	১৩০৮.০	
	মার্চ ২০১৬**	০.০	৫৭৯.০	১২১.০	০.০	৭০০.০	০.০	০.০	০.০	০.০	১৮৮৫.০	
	জুন ২০১৬(৫)	০.০	৬২২.০	১৩২.০	০.০	৭৫৪.০	০.০	০.০	০.০	০.০	২০০৫.০	
বাল্যায়ন সনবার ব্যাক	২০১৪	২১৬.০	১৬৩.০	০.০	০.০	৩৭৯.০	০.০	০.০	০.০	০.০	০.০	
	২০১৫	৪৪.১৫	৫৯৭.৯	০.০	০.০	৬৪২.০	০.০	০.০	০.০	০.০	০.০	
	মার্চ ২০১৬**	১৪.৫	৪৯১.৮	০.০	০.০	৫০৬.৩	০.০	০.০	০.০	০.০	০.০	
	জুন ২০১৬(৫)	১০০.০	৭৮০.০	০.০	০.০	৯১০.০	০.০	০.০	০.০	০.০	০.০	
প্রাণী ব্যাক	২০১৪	০.০	০.০	০.০	০.০	০.০	০.০	০.০	০.০	০.০	০.০	
	২০১৫	০.০	০.০	০.০	০.০	০.০	০.০	০.০	০.০	০.০	০.০	
	মার্চ ২০১৬**	০.০	০.০	০.০	০.০	০.০	০.০	০.০	০.০	০.০	০.০	
	জুন ২০১৬(৫)	০.০	০.০	০.০	০.০	০.০	০.০	০.০	০.০	০.০	০.০	
কর্মসহায় ব্যাক	২০১৪	০.০	০.০	৫৫৫.২	১৮.১	৫৭৩.৩	০.০	০.০	৬০২.৫	৬০২.৫	০.০	
	২০১৫	০.০	০.০	৫৬৭.৫	২০.৫	৫৮৮.০	০.০	০.০	৬০৮.৫	৬০৮.৫	০.০	
	মার্চ ২০১৬**	০.০	০.০	৫৯৫.৭	২১.৫	৬১৭.১	০.০	০.০	৬৭০.৬	৬৭০.৬	০.০	
	জুন ২০১৬(৫)	০.০	০.০	৬২৫.৮	২২.১	৬৪৭.৯	০.০	০.০	৭০৩.৮	৭০৩.৮	০.০	
পবলী কল্যায় ব্যাক	২০১৪	০.০	০.০	০.০	০.০	০.০	০.০	০.০	০.০	০.০	০.০	
	২০১৫	০.০	০.০	০.০	০.০	০.০	০.০	০.০	০.০	০.০	০.০	
	মার্চ ২০১৬**	০.০	০.০	০.০	০.০	০.০	০.০	০.০	০.০	০.০	০.০	
	জুন ২০১৬(৫)	০.০	০.০	০.০	০.০	০.০	০.০	০.০	০.০	০.০	০.০	

অর্থনৈতিক বাতস্তিতিক বছের স্থিতি*

(মিলিয়ন টাকায়)

ব্যাচকর নাম	নির্ধািত	দিম্যুখ খ্যাস ও পানি সঞ্চয়ন	পরিবহন ও যোগাযোগ	ব্যবসা ব্যয়					মহিলা বিমোচন	অন্যান্য	লক্ষ্যসীমা
				পাইকারী ও খুচরা	রপানি	আমদানি	হোটেল ও রেস্টোরা	সেটি			(টেবিল-১ এর তমিক ৯ এর সমান হবে)
আলসার- ভিত্তিক উন্নয়ন ব্যয়	০.০	০.০	০.০	০.০	০.০	০.০	০.০	০.০	০.০	১৫০০.০	২৮৯৭.০
	০.০	০.০	০.০	০.০	০.০	০.০	০.০	০.০	০.০	১৬৭৫.০	৩৩৯৬.০
	০.০	০.০	০.০	০.০	০.০	০.০	০.০	০.০	০.০	২৪১৮.০	৪০০০.০
	০.০	০.০	০.০	০.০	০.০	০.০	০.০	০.০	০.০	২৭০৯.০	৪৪৯৮.০
বাংলাদেশ স্বাধীন ব্যয়	০.০	০.০	০.০	০.০	০.০	০.০	০.০	০.০	০.০	০.০	৩৭৯.০
	০.০	০.০	০.০	০.০	০.০	০.০	০.০	০.০	০.০	০.০	৬৪২.০
	০.০	০.০	০.০	০.০	০.০	০.০	০.০	০.০	০.০	০.০	৫০৬.৫
	০.০	০.০	০.০	০.০	০.০	০.০	০.০	০.০	০.০	০.০	৯১০.০
প্রবীণ ব্যয়	০.০	০.০	০.০	০.০	০.০	০.০	০.০	০.০	৮৭৪৫.০	০.০	৮৭৪৫.০
	০.০	০.০	০.০	০.০	০.০	০.০	০.০	০.০	৯৪৪২২.০	০.০	৯৪৪২২.০
	০.০	০.০	০.০	০.০	০.০	০.০	০.০	০.০	১০৩৬২১.০	০.০	১০৩৬২১.০
	০.০	০.০	০.০	০.০	০.০	০.০	০.০	০.০	১১০৬১৯.৭	০.০	১১০৬১৯.৭
অর্থনৈতিক ব্যয়	০.০	০.০	৬.০	১৬১২.৭	০.০	০.০	০.০	১৬১২.৭	৫৪৫.৯	২৮৭১.৯	৬২৪২.২
	০.০	০.০	৬.০	১৭০৬.১	০.০	০.০	০.০	১৭০৬.১	৬২১.২	৩১৬৯.১	৬৭২৮.৬
	০.০	০.০	৬.৪	১৭৯১.৪	০.০	০.০	০.০	১৭৯১.৪	৬৫২.২	৩৩২৭.৭	৭০০৫.০
	০.০	০.০	৬.৬	১৮৮০.৯	০.০	০.০	০.০	১৮৮০.৯	৬৭৪.৮	৩৪৯৫.০	৭৪১৮.০
প্রবীণ কমান ব্যয়	০.০	০.০	০.০	০.০	০.০	০.০	০.০	০.০	০.০	২৯০.২	২৯০.২
	০.০	০.০	০.০	০.০	০.০	০.০	০.০	০.০	০.০	৪০৪.৬	৪০৪.৬
	০.০	০.০	০.০	০.০	০.০	০.০	০.০	০.০	০.০	৮৮০.২	৮৮০.২
	০.০	০.০	০.০	০.০	০.০	০.০	০.০	০.০	০.০	১০৫৯.৯	১০৫৯.৯

* = অর্থনৈতিক বাতস্তিতিক বছের পদ্ধতিগত অনুসারে।

** = সাময়িক।

৳ = প্রক্ষেপিত।

খাতভিত্তিক ঋণ বিতরণ ও আদায় *

(মিলিয়ন টাকায়)

স্বাক্ষরকারীর নাম	সাল	বিতরণ/ আদায়	কৃষি ঋণ	শিল্প ঋণ			অন্যান্য	মোট
				সেখানি ঋণ	চলতি মূলধন	স্টেট		
আসন্ন- উত্তীর্ণ উন্নয়ন ব্যাংক	২০১৪	বিতরণ	১৭২৪.০	১০৪৪.০	০.০	১০৪৪.০	১৪৪.০	২৯১৫.০
		আদায়	১৫৫১.০	৯০০.০	০.০	৯০০.০	১১৫.০	২৫৫৭.০
	২০১৫	বিতরণ	১৮৯০.০	১৪১৯.০	০.০	১৪১৯.০	১৭২.০	৩৪৮১.০
		আদায়	১৭৪০.০	১১১৭.০	০.০	১১১৭.০	১৪৫.০	২৯৮২.০
	মার্চ ২০১৬**	বিতরণ	২০১০.০	২১৫৯.০	০.০	২১৫৯.০	১৫৪.০	৪৩২২.০
		আদায়	১০০৮.০	১৫৮২.০	০.০	১৫৮২.০	১২৫.০	২৭১৫.০
	জুন ২০১৬**	বিতরণ	২১৫৪.০	২৬৭৫.০	০.০	২৬৭৫.০	১৯০.০	৫০০০.০
		আদায়	১৭৮২.০	২৫৫৫.০	০.০	২৫৫৫.০	১৭০.০	৪৫০৫.০
বাণিজ্যিক সঞ্চয় ব্যাংক	২০১৪	বিতরণ	৩৬.৫	০.০	০.০	০.০	০.০	৩৬.৫
		আদায়	২৪২.৮	০.০	০.০	০.০	০.০	২৪২.৮
	২০১৫	বিতরণ	৪৪.২	০.০	০.০	০.০	০.০	৪৪.২
		আদায়	৪৯.০	০.০	০.০	০.০	০.০	৪৯.০
	মার্চ ২০১৬**	বিতরণ	১২.৫	০.০	০.০	০.০	০.০	১২.৫
		আদায়	১১.২	০.০	০.০	০.০	০.০	১১.২
	জুন ২০১৬**	বিতরণ	১০০.০	০.০	০.০	০.০	০.০	১০০.০
		আদায়	১০০.০	০.০	০.০	০.০	০.০	১০০.০
প্রাথমিক ব্যাংক	২০১৪	বিতরণ	০.০	০.০	০.০	০.০	১০৩০২০.৬	১০৩০২০.৬
		আদায়	০.০	০.০	০.০	০.০	১০৩২১০.২	১০৩২১০.২
	২০১৫	বিতরণ	০.০	০.০	০.০	০.০	১৪৯২২৭.৩	১৪৯২২৭.৩
		আদায়	০.০	০.০	০.০	০.০	১৪০০০০.৪	১৪০০০০.৪
	মার্চ ২০১৬**	বিতরণ	০.০	০.০	০.০	০.০	৪৩৫০৮.৭	৪৩৫০৮.৭
		আদায়	০.০	০.০	০.০	০.০	৪৩১৫৫.০	৪৩১৫৫.০
	জুন ২০১৬**	বিতরণ	০.০	০.০	০.০	০.০	৪৯৮৬৭.৫	৪৯৮৬৭.৫
		আদায়	০.০	০.০	০.০	০.০	৪২৭৪০.৮	৪২৭৪০.৮
কর্মসংস্থান ব্যাংক	২০১৪	বিতরণ	০.০	০.০	০.০	০.০	৩৭৫১.০	৩৭৫১.০
		আদায়	০.০	০.০	০.০	০.০	৪১১৫.৯	৪১১৫.৯
	২০১৫	বিতরণ	০.০	০.০	০.০	০.০	৪০৮০.০	৪০৮০.০
		আদায়	০.০	০.০	০.০	০.০	৪০০০.০	৪০০০.০
	মার্চ ২০১৬**	বিতরণ	০.০	০.০	০.০	০.০	৩৭২০.০	৩৭২০.০
		আদায়	০.০	০.০	০.০	০.০	৩৫০০.০	৩৫০০.০
	জুন ২০১৬**	বিতরণ	০.০	০.০	০.০	০.০	৪৮০০.০	৪৮০০.০
		আদায়	০.০	০.০	০.০	০.০	৪৫০০.০	৪৫০০.০
স্বাস্থ্য সেবা ব্যাংক	২০১৪	বিতরণ	০.০	০.০	০.০	০.০	২৫০.৫	২৫০.৫
		আদায়	০.০	০.০	০.০	০.০	১২৫.১	১২৫.১
	২০১৫	বিতরণ	০.০	০.০	০.০	০.০	৩৩২.৬	৩৩২.৬
		আদায়	০.০	০.০	০.০	০.০	২৪৫.৫	২৪৫.৫
	মার্চ ২০১৬**	বিতরণ	০.০	০.০	০.০	০.০	৬৭৮.২	৬৭৮.২
		আদায়	০.০	০.০	০.০	০.০	৩১০.৯	৩১০.৯
	জুন ২০১৬**	বিতরণ	০.০	০.০	০.০	০.০	৮৫৯.২	৮৫৯.২
		আদায়	০.০	০.০	০.০	০.০	৪৩৫.৭	৪৩৫.৭

* - অন্য/উপায়গত পদ্ধতিসমূহ অনুসারে।

** - সাময়িক

৫- পর্যালোচিত।



অ-ব্যাংক আর্থিক প্রতিষ্ঠান

আর্থিক প্রতিষ্ঠান

আর্থিক প্রতিষ্ঠানসমূহের কার্যক্রমের সংক্ষিপ্তসার

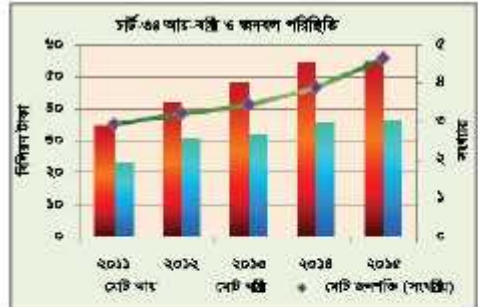
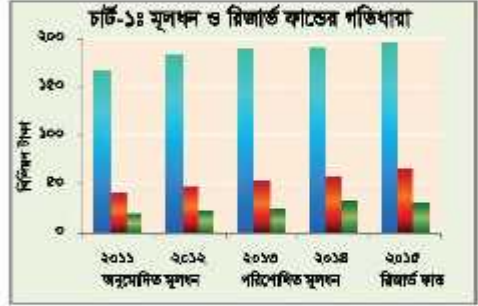
ডিসেম্বর ২০১৫ পর্যন্ত দেশে লাইসেন্সপ্রাপ্ত আর্থিক প্রতিষ্ঠানের সংখ্যা হচ্ছে ৩২টি। আর্থিক প্রতিষ্ঠানগুলো মূলত সরকারি সিকিউরিটিজ ও ইন্সিরাঞ্চারে বিনিয়োগসহ শিল্প ও নির্মাণ খাতে অর্থায়ন করে থাকে। আর্থিক প্রতিষ্ঠানসমূহ জনগণের নিকট হতে স্বেচ্ছা সিদ্ধায়েত গ্রহণ এবং ব্যবসা-বাণিজ্য ও পিল্লখাতে ঋণ প্রদানসহ সাম্প্রতিক সময়ে পরিবহন ও যোগাযোগ এবং বিদ্যুৎ, গ্যাস ও পানি সরবরাহের ক্ষেত্রে জনস্বার্থপূর্ণ সেবা বাতাসমূহেও অর্থায়ন করছে। ডিসেম্বর ২০১৫ শেষে আর্থিক প্রতিষ্ঠানসমূহে ৩১১১ জন কর্মকর্তা ও ১৫৭৭ জন কর্মরতিন্দ্র মেটে জনকাল ছিল ৪৬৬৮ জন।

মূলধন এবং ঝিল্লর্ট ফল

ডিসেম্বর ২০১৫ শেষে আর্থিক প্রতিষ্ঠানসমূহের মেটে অনুমেদিত এবং পরিশোধিত মূলধনের পরিমাণ দাঁড়িয়েছে যথাক্রমে ১৯৮.৭ বিলিয়ন ও ৬৭.১ বিলিয়ন টাকা। ডিসেম্বর ২০১৫ শেষে এ খাতের অনুমেদিত মূলধন ৩.৭ শতাংশ এবং পরিশোধিত মূলধন ১৪.৩ শতাংশ বৃদ্ধি পেয়েছে। আর্থিক প্রতিষ্ঠানসমূহের ঝিল্লর্ট ফল ২০১১ সাল হতে ক্রমাধারে বৃদ্ধি পেয়ে ২০১৫ শেষে ৩১.৬ বিলিয়ন টাকায় দাঁড়ায়। আর্থিক প্রতিষ্ঠানসমূহের মূলধন ও ঝিল্লর্ট ফলের পতিধায়া চার্ট-১ এ দেখানো হলো।

আমানত এবং ঋণ ও অগ্রিম

আর্থিক প্রতিষ্ঠানসমূহ শুধুমাত্র মেয়াদি আমানত গ্রহণ করে থাকে। ২০১৫ শেষে আর্থিক প্রতিষ্ঠানসমূহের মেটে আমানতের পরিমাণ পূর্ববর্তী বছরের তুলনায় শতকরা ৩১.৩ অংশ বৃদ্ধি পেয়ে ৩২৪.৮ বিলিয়ন টাকায় দাঁড়ায়। ২০১৫ সাল শেষে আর্থিক প্রতিষ্ঠানসমূহের ঋণ ও অগ্রিমের স্থিতি পূর্ববর্তী বছরের তুলনায় ২০.৬ শতাংশ বৃদ্ধি পায়। ২০১৫ সাল শেষে আর্থিক প্রতিষ্ঠানসমূহের মেটে হেনীকৃত ঝনের পরিমাণ পূর্ববর্তী বছরের তুলনায় ৮৭.১ শতাংশ বৃদ্ধি পেয়ে ৩৭.৫৮ বিলিয়ন টাকায় দাঁড়ায় যা মেটে ঋণ ও অগ্রিমের ১.৫১ শতাংশে। ২০১৫ সাল শেষে আর্থিক প্রতিষ্ঠানসমূহের ঋণ-আমানত অনুপাত পূর্ববর্তী বছরের তুলনায় হ্রাস পেয়ে ১৩৭.৬ শতাংশে দাঁড়ায়। অন্য আর্থিক প্রতিষ্ঠানগুলোর ঋণ শুধুমাত্র আমানতের উপর নির্ভরশীল নয় বিধায় তা আমানতকে ছাড়িয়ে গেছে। ২০১৪ সাল শেষে আর্থিক প্রতিষ্ঠানসমূহের মেটে বিনিয়োগের পরিমাণ



ছিল ২৪.৪০ বিলিয়ন টাকা, যা ২০১৫ সাল শেষে কিছুটা বৃদ্ধি পেলে ২৮.৩০ বিলিয়ন টাকায় দাঁড়ায়। আর্থিক প্রতিষ্ঠানসমূহের আমানত, ঋণ ও অধিমা পরিষ্কৃতি এবং ঋণ-আমানত অনুপাত এর গতিধারা চার্ট-২ এ দেখানো হলো।

মোট আয়-ব্যয় ও জলবল পরিষ্কৃতি

২০১৫ সালে আর্থিক প্রতিষ্ঠানসমূহের মোট আয় শূন্যবর্তী বছরের তুলনায় ১.০ শতাংশে বৃদ্ধি পেলে ৫৬.২১ বিলিয়ন টাকায় দাঁড়ায়। অপরদিকে, ২০১৫ সালে আর্থিক প্রতিষ্ঠানসমূহের মোট ব্যয় পূর্ববর্তী বছরের তুলনায় ৩.০ শতাংশে বৃদ্ধি পেলে ৩৬.৮৬ বিলিয়ন টাকায় দাঁড়ায়। ২০১৫ সালে আর্থিক প্রতিষ্ঠানসমূহের মোট ব্যয়ের প্রবৃদ্ধি মোট আয়ের তুলনায় কিছুটা বেশি ছিল বিধায় পরিচালনস্বত মুনাফা ২.৭ শতাংশ হ্রাস পেলে ১৮.৩১ বিলিয়ন টাকায় দাঁড়ায়। তবে, ২০১৫ সালে আর্থিক প্রতিষ্ঠানসমূহের প্রিশিষ্কৃতিসহ নীতি মুনাফার পরিমাণ দাঁড়ায় ৬.৪২ বিলিয়ন টাকা। আর্থিক প্রতিষ্ঠানসমূহের কর্মরত মোট জনবল ২০১৫ সাল শেষে ৪৬৬৮ জনে দাঁড়ায় যা ২০১৪ সাল শেষে ছিল ৩৯১০ জন। আর্থিক প্রতিষ্ঠানসমূহের আয়-ব্যয় ও জলবল পরিষ্কৃতি চার্ট-৩ এ দেখানো



অর্থনৈতিক ঋণগ্রহণের ঋণ হ্রিতি

২০১৫ সালে আর্থিক প্রতিষ্ঠানসমূহের অর্থনৈতিক ঋণগ্রহণের ঋণ হ্রিতি পর্যালোচনা করলে দেখা যায় যে, শিল্প (সেবা মুদ্রাধনে অর্ধায়ন ব্যতীত), বাণ্যনা-বাণ্যিষ্ঠা ও নির্মাণ ঋণ অগ্রণী ভূমিকা পালন করছে। আর্থিক প্রতিষ্ঠানসমূহের ঋণগ্রহণ ও বোধ্যসে ঋণ এবং নির্ধারিত অর্থায়নমোলাত উন্নয়ন ব্যতীত অন্যান্য ঋণ তরুণত্বপূর্ণ ঋণসমূহে অধিক ঋণে অর্ধায়নে ঋণগ্রহণে আনার বয়োজন রয়েছে। ২০১৫ সালে আর্থিক প্রতিষ্ঠানসমূহের ঋণগ্রহণের ঋণ হ্রিতি (শতকরা হিসেবে) চার্ট-৪ এ দেখানো হলো।

আর্থিক প্রতিষ্ঠানসমূহের বিগত পাঁচ বছরের অর্জিত অগ্রগতি

দীর্ঘমেয়াদি ও মূলধনী অর্থাৎ সেবা চাহিদার ব্যাপক বৃদ্ধির কারণে দেশের আর্থিক ব্যবস্থার আর্থিক প্রতিষ্ঠানসমূহ সাম্প্রতিক বছরগুলোতে অর্ধনীতির প্রাচ্য সকল খাতে সুখম উন্নয়নের লক্ষ্য নিয়ে কাজ করে যাচ্ছে। অগ্রগতির কতিপয় মৌলিক সূচকের ওপর ভিত্তি করে আর্থিক প্রতিষ্ঠানসমূহের বিগত পাঁচ বছরের অগ্রগতি নিম্নে আলোকপাত করা হলো:

- ❖ আর্থিক প্রতিষ্ঠানসমূহ কর্তৃক বিভিন্ন লাভজনক প্রকল্পে বিনিয়োগ করার পাশাপাশি শিল্প, কৃষক-বাণিজ্য ও অবকাঠামো খাতে বিগত পাঁচ বছরে উচ্চ-ব্যোধ্য পরিমাণে ঋণ প্রদান;
- ❖ কতিপয় আর্থিক প্রতিষ্ঠান কর্তৃক ক্রেডিট রেটিং-এ দীর্ঘমেয়াদে AAA এবং যন্ত্রমেয়াদে SI-3 অর্জন;
- ❖ আর্থিক প্রতিষ্ঠানসমূহে ওপেন সোর্স ডাটাবেজ ও ব্লোক্রাম ব্যবহারের ক্ষেত্রে বেশী গুরুত্ব প্রদান;
- ❖ ঋণ বিতরণ কার্যক্রমকে বহুমুখীকরণ ও বৃহদাংক ঋণের কৃকি গ্রাসের লক্ষ্যে আর্থিক প্রতিষ্ঠানসমূহ কর্তৃক এসএমই খাতকে অগ্রাধিকার প্রদান;
- ❖ আর্থিক প্রতিষ্ঠানসমূহ কর্তৃক নারী উদ্যোক্তাদের ঋণ বিতরণের পরিমাণ বৃদ্ধি পেয়েছে। আইডিএলসি ফ্লু ও মাঝারী নারী উদ্যোক্তাদের জন্য "আইডিএলসি পূর্ণতা" নামে একটি কমডিংহেলিভ ঋণ লেবা চালু করেছে, যা বাংলাদেশ ব্যাংকনহ সমস্ত আর্থিক খাতের সকল মহলে ব্যাপক ভাবে প্রণয়সিত হয়েছে।
- ❖ ২০১৫ সালে সাবিনাংকো অটোমেশন কার্যক্রম ত্বরান্বিত করার লক্ষ্যে লেজ ইংগারসি (Ledger ERP) সফটওয়্যার জন্ম এবং ২০১৬ সালে পরীক্ষামূলকভাবে ব্যবহার করেছে। আইডিএলসি সোর ব্যাংকিং সফটওয়্যার প্রণয়ন করে।
- ❖ আর্থিক প্রতিষ্ঠানসমূহ কর্তৃক বিভিন্ন খাতে যেমন বিদ্যুৎ, গ্যাস ও পানি সরবরাহ; পরিবহন ও যোগাযোগ এবং ব্যবসা-বাণিজ্য খাতে ঋণ বিতরণের পরিমাণ তুলনামূলক বেশি বৃদ্ধি পেয়েছে।

সৌদি-বাংলাদেশ ইন্ডাস্ট্রিয়াল এন্ড এগ্রিকালচারাল ইনভেস্টমেন্ট কোম্পানি লিমিটেড (সাবিনকো)

www.sabinco.com.bd

সৌদি আরব এবং বাংলাদেশ সরকারের অর্থমন্ত্রী পর্যায়ে ১৯৮৩ সালে এক প্রোটোকল স্বাক্ষরের মাধ্যমে সাবিনকো প্রতিষ্ঠা লাভ করে। বর্তমানে ছয় জন সদস্য নিয়ে কোম্পানির বোর্ড পরিচালিত, যার মধ্যে চেয়ারম্যান এবং দু'জন সদস্য সৌদি সরকার কর্তৃক এবং তেপুটি চেয়ারম্যান ও অন্য দু'জন সদস্য বাংলাদেশ সরকার কর্তৃক মনোনীত। ২০১৫ সালের হিসেবের শেষে কোম্পানির অনুমোদিত মূলধন ও পরিশোধিত মূলধনের পরিমাণ দাঁড়ায় ২১০৬.১ মিলিয়ন টাকা।

২০১৫ সালে প্রতিষ্ঠানটির ঋণ ও অগ্রিম স্থিতির শেরার অ-ব্যাংক আর্থিক প্রতিষ্ঠান খাতের মোট ঋণ ও অগ্রিম স্থিতির মাত্র ০.৬ শতাংশ। প্রতিষ্ঠানটির ঋণ ও অগ্রিম স্থিতির পরিমাণ ২০১৪ সালের তুলনায় ৩৯.৫ শতাংশ বৃদ্ধি পেয়ে ২০১৫ সালে ২৫২১.৮ মিলিয়ন টাকায় দাঁড়িয়েছে। ২০১৫ সালে প্রতিষ্ঠানটির অতিরিক্ত তাহলেত স্থিতি ২০১৪ সালের তুলনায় ৫০.০ শতাংশ হ্রাস পেয়ে ৮৯৮.৪ মিলিয়ন টাকায় দাঁড়িয়েছে। প্রতিষ্ঠানটি জনসাধারণ বা কোম প্রতিষ্ঠান থেকে আয়নত গ্রহণ করেনা। প্রতিষ্ঠানটির ঋণ ও অগ্রিম স্থিতির অর্থনৈতিক ঋণাত্মক অবস্থান চার্ট-এ দেখানো হলো।

উল্লেখযোগ্য কার্যক্রম

শিল্প ঋণ : ২০১৫ সালে প্রতিষ্ঠানটির বিতরণকৃত মোট ঋণ ও অগ্রিমের মধ্যে শিল্প ঋণের অবদান ৬১.৭ শতাংশ। শিল্প ঋণ বিতরণের পরিমাণ ২০১৪ সালের তুলনায় ২৬.১ শতাংশ বৃদ্ধি পেয়ে ২০১৫ সালে ৮০৫.৩ মিলিয়ন টাকায় দাঁড়িয়েছে। মূলতঃ দেশের জন্মবর্ধমান অর্থনৈতিক উন্নয়নের কারণে শিল্প ঋণের চাহিদা বৃদ্ধি পাওয়ার শিল্প ঋণ বিতরণ বৃদ্ধি ঘটেছে।

বৃহৎ শিল্প : ২০১৫ সালে মোট বিতরণকৃত শিল্প ঋণের মধ্যে বৃহৎ শিল্পের অবদান ৩৭.৭ শতাংশ। বৃহৎ শিল্পের অওতায় বিদ্যুৎ উৎপাদন খাতে বিতরণকৃত ঋণ ১১০.০ মিলিয়ন টাকা, যা মোট বিতরণকৃত ঋণের ৮.৪ শতাংশ এবং বহুশিল্প খাতে বিতরণকৃত ঋণ ৮০.৬ মিলিয়ন টাকা, যা মোট বিতরণকৃত ঋণের ৬.২ শতাংশ।

এসএমই ঋণ : ২০১৫ সালে বিতরণকৃত মোট ঋণের মধ্যে এসএমই-এর অবদান ৩৮.৪ শতাংশ। ২০১৪ সালের তুলনায় এসএমই খাতে ঋণ বিতরণ ৮১১.৫ শতাংশ বৃদ্ধি পেয়ে ২০১৫ সালে ৫০১.৩ মিলিয়ন টাকায় দাঁড়িয়েছে।

কৃষি ঋণ : ২০১৫ সালে ব্যাংকের মোট বিতরণকৃত ঋণ ও অগ্রিমের মধ্যে কৃষি ঋণের অবদান ৩৮.৩ শতাংশ। কৃষি ঋণ বিতরণের পরিমাণ ২০১৫ সালে ৫০০.০ মিলিয়ন টাকায় দাঁড়িয়েছে।

গ্রিন-বার্থিং : ২০১৪ এবং ২০১৫ সালে পরোক্ষভাবে গ্রিন-বার্থিং খাতে বিতরণকৃত ঋণের পরিমাণ যথাক্রমে ৩৯৮.৪ মিলিয়ন টাকা এবং ২০.১ মিলিয়ন টাকা। যথাক্রমে ২০১৬ এবং ২০১৫ সালে প্রত্যক্ষ গ্রিন-বার্থিং খাতে ৬৫.০ মিলিয়ন টাকার ঋণ মঞ্জুরী লক্ষ্যমাত্রা নির্ধারণ করা হয়েছে।

সিএসআর : ২০১৫ ও ২০১৫ সালে সিএসআর এর অর্ধে বিতরণ যথাক্রমে ১.৬ মিলিয়ন টাকা এবং ১.৫ মিলিয়ন টাকা।

সটোমেন্ট : সাবিনকো নিজস্ব কম্পিউটার প্রোগ্রাম ব্যবহার করে। ২০১৫ সালে সাবিনকো অটোমেশন কার্যক্রম ত্বরান্বিত করার লক্ষ্যে নেভ ইআসপি (Sugar ERP) প্যাকটজের ব্যবহার করেছে, যা ২০১৬ সালে পরীক্ষামূলকভাবে ব্যবহৃত হচ্ছে।

নারী উদ্যোক্তা : ২০১৫ সালে নারী উদ্যোক্তা খাতে কোন ঋণ বিতরণ করা হয়নি, তবে ২০১৫ সালে নারী উদ্যোক্তা খাতে ৩৭.৫ মিলিয়ন টাকার ঋণ মঞ্জুরী লক্ষ্যমাত্রা নির্ধারণ করা হয়েছে।

ভবিষ্যৎ উন্নয়ন শক্তিকল্পনা : সাবিনকো আগামী বছরগুলোতে বিনিয়োগ কর্মকর্তা বৃদ্ধি করতে বদ্ধপরিকর। মূলতঃ মেসারী ঋণের আকার বৃদ্ধির প্রতি অনুপ্রাণিত হয়ে সাবিনকো বিভিন্ন উপাদানশীল ও লাভজনক প্রকল্পে সুচিহ্নিত বিনিয়োগের মাধ্যমে মোট পরিসম্পদের পরিমাণ আশমী পাঁচ বছরের মধ্যে দ্বিগুণ করার পরিকল্পনা গ্রহণ করেছে। সর্বোপরি, সাবিনকো কৃষি/আর্থিক শিল্পের অন্যান্য উৎপাদনশীল শিল্পখাতে বিনিয়োগের মাধ্যমে দেশের অর্থনীতির উন্নয়নে এবং বেকারত্ব দূরীকরণে দৃঢ় জুঁটিকা রাখতে সচেষ্ট থাকবে।



আইডিএলসি ফাইন্যান্স লিমিটেড দেশের প্রথম গীর্জা কোম্পানি হিসেবে ১৯৮৫ সালে যাত্রা শুরু করে। পূঁজিবাজারে আইডিএলসি তার দুইটি সাবসিডিয়ারী কোম্পানির মাধ্যমে মার্কেট ব্যাবকিং সেবা এবং আইডিএলসি বিলিউরিটিক লিমিটেড এর মাধ্যমে প্রোকারেক সেবা প্রদান করে আসছে। ২০১৫ সালের ডিসেম্বর শেষে কোম্পানির অনুমোদিত ও পরিশোধিত মূলধন যথাক্রমে ৪০০০.০ মিলিয়ন ও ২৫১৩.৭ মিলিয়ন টাকা।

২০১৪ সালে প্রতিষ্ঠানের আয়নত স্থিতি এবং ঋণ ও অগ্রিম স্থিতির শেয়ার অ-ব্যাংক আর্থিক প্রতিষ্ঠান খাতের মোট আয়নত এবং ঋণ ও অগ্রিম স্থিতির দৃষ্টান্তে ১৪.২ শতাংশ ও ১২.১ শতাংশ। আর্থিক প্রতিষ্ঠানটির আয়নত স্থিতি ২০১৪ সালের তুলনায় ৩১.০ শতাংশ বৃদ্ধি পেয়ে ২০১৫ সালে ৪৬১৭৪.০ মিলিয়ন টাকায় দাঁড়িয়েছে। অপরদিকে, ঋণ ও অগ্রিম স্থিতির পরিমাণ ২০১৪ সালের তুলনায় ১৮.৮ শতাংশ বৃদ্ধি পেয়ে ২০১৫ সালে ৫০৬৫৭.৭ মিলিয়ন টাকায় দাঁড়িয়েছে, যা মোট আয়নত স্থিতির ১১.৬.৬ শতাংশ। ২০১৫ সালে আয়নত এবং ঋণ ও অগ্রিমের গড় মূলধার ব্যবধান ৫.৫ শতাংশ। ২০১৫ সালে আইডিএলসি-এর ত্রিভুজিক ভারসায়ের স্থিতি ২০১৪ সালের তুলনায় ১৯.৪ শতাংশ বৃদ্ধি পেয়ে ২৩৬৭.০ মিলিয়ন টাকায় দাঁড়িয়েছে। পলিটিকালটির ঋণ ও অগ্রিম স্থিতির অর্থনৈতিক কার্যকরিতা অকলন চার্ট-এ দেখানো হলো।

উৎস্বরণেণ্য কার্যক্রম

শিল্পঋণ : ২০১৫ সালে এ প্রতিষ্ঠানের বিতরণকৃত মোট ঋণ ও অগ্রিম ৩৩২৫০.০ মিলিয়ন টাকার মধ্যে শিল্পঋণের অবদান ০২.৩শতাংশ। শিল্প ঋণ বিতরণের পরিমাণ ২০১৪ সালের তুলনায় ২৫.৫ শতাংশ বৃদ্ধি পেয়ে ২০১৫ সালে ১০৭৫০.৪ মিলিয়ন টাকায় দাঁড়িয়েছে।

বৃহৎ শিল্প : ২০১৫ সালে মোট বিতরণকৃত শিল্পঋণের মধ্যে বৃহৎ শিল্পের অবদান ১৮.৯ শতাংশ। বৃহৎ শিল্পের আওতায় বহু শিল্পে বিতরণকৃত ঋণ ১৭০৮.৫ মিলিয়ন টাকা, যা মোট বিতরণকৃত ঋণের ৫.১ শতাংশ। এছাড়াও ব্যবসা খাতে বিতরণকৃত ঋণ ৮১৩৭.০ মিলিয়ন টাকা, যা মোট বিতরণকৃত ঋণের ২৪.০ শতাংশ এবং বৃহৎ নির্মাণ খাতে বিতরণকৃত ঋণ ৫৯৫৩.৪ মিলিয়ন টাকা, যা মোট বিতরণকৃত ঋণের ১৭.৪ শতাংশ।

এসএমই ঋণ : ২০১৫ সালে মোট বিতরণকৃত ঋণের মধ্যে এসএমই-এর অবদান ৪৭.৩ শতাংশ। ২০১৪ সালের তুলনায় এসএমই খাতে ঋণ বিতরণে ২৯.৭ শতাংশ বৃদ্ধি পেয়ে ২০১৫ সালে ১৫৭১৩.০ মিলিয়ন টাকায় দাঁড়িয়েছে। ২০১৫ সালে বৃহৎ ঋণের ত্রৈভুজিক ঋণ বিতরণের অংশ মোট বিতরণকৃত ঋণের ৩০.৯ শতাংশ দাঁড়িয়েছে।

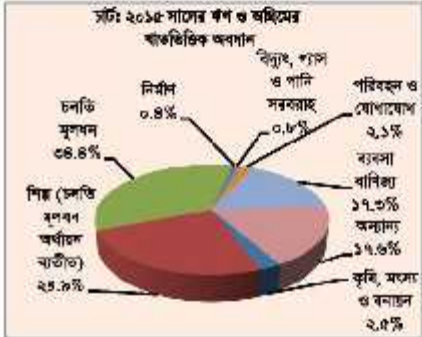
কৃষি ঋণ : ২০১৫ সালে আর্থিক প্রতিষ্ঠানটির মোট বিতরণকৃত ঋণ ও অগ্রিমের মধ্যে কৃষি ঋণের অবদান মাত্র ২.৭ শতাংশ। কৃষি ঋণ বিতরণের পরিমাণ ২০১৪ সালের তুলনায় ২৫.৭ শতাংশ বৃদ্ধি পেয়ে ২০১৫ সালে ৮৯২.৭ মিলিয়ন টাকায় দাঁড়িয়েছে।

সিএসআর : ২০১৫ সালে সিএসআর এর অর্ধে বিতরণ ছিল ১০.০ মিলিয়ন টাকা, যা ২০১৪ সালের সর্বপরিমাণ।

অটোমোবল : আইডিএলসি ফাইন্যান্স লিমিটেড ২০১৪ এবং ২০১৫ সালে বেশ কিছু প্রযুক্তি প্রকল্প বাস্তবায়ন করেছে।

নারী উদ্যোক্তা : এ প্রতিষ্ঠান থেকে ২০১৫ সালে ৫৭৭ জন নারী উদ্যোক্তাকে ১৬৫৬.৪ মিলিয়ন টাকা ঋণ বিতরণ করা হয়েছে, যা ২০১৪ সালে ৫০৮ জন নারী উদ্যোক্তার বিপরীতে ১৬১১.৬ মিলিয়ন টাকার তুলনায় ২.৮ শতাংশ বেশি। উল্লেখ্য যে, আইডিএলসি ফুল ও মালকী নারী উদ্যোক্তাদের জন্য 'আইডিএলসি পূর্ণতা' নামে একটি কর্মসূচি চালিয়ে যাচ্ছে, যা বাংলাদেশ ব্যাংকের ব্যাংকিং খাতের সকল মহলে ব্যাপকভাবে প্রচারিত হয়েছে।

অবিদ্যমান উন্নয়ন শরিকত্ব : প্রতিষ্ঠানটির অবিদ্যমান শরিকত্ব হলো- ক্ষুদ্র ও মাঝারি ঋণের অধিকতর সম্প্রসারণের মাধ্যমে শহর ও গ্রামাঞ্চলের প্রাথমিক উদ্যোক্তাদের অর্থায়নের আওতার অর্ধে, নারী উদ্যোক্তাদের সহায়তাকরণ এবং পরিবেশবান্ধব অর্থায়নের অধিকতর প্রকল্প আয়োজন করা, কংক্রিট গ্যেটকোলিং বৃদ্ধি করা, গণপাঠ কলেজেট ব্যবসার প্রসার, প্রযুক্তি ঋণ নিয়ন্ত্রণ অধিকতর করার ব্যবস্থাপনা, পুঁজিবাজারে সহায়ত করণে সম্পৃক্ত হুজিসহুজ পক্ষপাতহীন বাস্তবায়ন করা, পুঁজিবাজারে নিজস্ব বিশ্লেষণে প্রযুক্তি নিশ্চিতকরণ, প্রতিবেদন হেটি নতুন দাখ্যায়না, সাময়িকিক দায়বদ্ধতা পরিপালনের মাধ্যমে সামগ্রিক সামাজিক উন্নয়নে অংশগ্রহণ করা।



জিএসপি ফাইন্যান্স কোম্পানি (বাংলাদেশ) লিমিটেড

www.gspfinance.com

আর্থিক প্রতিষ্ঠান আইন ১৯৯৩ অনুযায়ী দেশি ও বিদেশি উদ্যোক্তা এবং আন্তর্জাতিক খ্যাতিসম্পন্ন আর্থিক প্রতিষ্ঠানের যৌথ উদ্যোগে প্রতিষ্ঠিত জিএসপি ফাইন্যান্স কোম্পানি (বাংলাদেশ) লিমিটেড ১৯৯৬ সালের ১৭ এপ্রিল হতে বাংলাদেশে কার্যক্রম শুরু করে। কোম্পানিটি টাক ও মইমাং স্টক এক্সচেঞ্জে তালিকাভুক্ত। ২০১৫ সালের ডিসেম্বর শেষে কোম্পানির অনুমোদিত মূলধন ও পরিশোধিত মূলধনের পরিমাণ দাঁড়ায় যথাক্রমে ২০০০.০ মিলিয়ন ও ১০৪৬.৩ মিলিয়ন টাকা।

২০১৫ সালে জিএসপি ফাইন্যান্স কোম্পানি (বাংলাদেশ) লিমিটেড-এর আয়নত স্থিতি এবং ঋণ ও অগ্রিম স্থিতির শেয়ার অ-ব্যাংক আর্থিক প্রতিষ্ঠান বাতের মোট আয়নত এবং ঋণ ও অগ্রিম স্থিতির যথাক্রমে ০.৯ শতাংশ ও ১.০ শতাংশ। প্রতিষ্ঠানটির আয়নত স্থিতি ২০১৪ সালের তুলনায় ৩৪.০ শতাংশ বৃদ্ধি পেয়ে ২০১৫ সালে ২৯৫৪.৪ মিলিয়ন টাকায় দাঁড়িয়েছে। অপরদিকে, ঋণ ও অগ্রিম স্থিতির পরিমাণ ২০১৪ সালের তুলনায় ১১.৬ শতাংশ বৃদ্ধি পেয়ে ২০১৫ সালে ৪৬৭৯.৯ মিলিয়ন টাকায় দাঁড়িয়েছে, যা মোট আয়নত স্থিতির ১৫৮.৮ শতাংশ। ২০১৫ সালে আয়নত এবং ঋণ ও অগ্রিমের গড় সুদহার ব্যবধান ৪.৯ শতাংশ। ২০১৫ সালে প্রতিষ্ঠানটির অতিরিক্ত ভারসায় স্থিতি ২০১৪ সালের তুলনায় ১২৮.১ শতাংশ বৃদ্ধি পেয়ে ১০০.০ মিলিয়ন টাকায় দাঁড়িয়েছে। প্রতিষ্ঠানটির ঋণ ও অগ্রিম স্থিতির অর্থনৈতিক বাতভিত্তিক অবদান চাট-এ দেখানো হলো।

উল্লেখযোগ্য কার্যক্রম

শিল্প ঋণ : ২০১৫ সালে জিএসপি ফাইন্যান্স কোম্পানি (বাংলাদেশ) লিমিটেড-এর নিত্যরপকৃত মোট ঋণ ও অগ্রিমের মধ্যে শিল্প ঋণের অংশ ৪২.৪ শতাংশ। শিল্প ঋণ বিতরণের পরিমাণ ২০১৪ সালের তুলনায় ২৭.৫ শতাংশ হ্রাস পেয়ে ২০১৫ সালে ১৪৭.০ মিলিয়ন টাকায় দাঁড়িয়েছে।

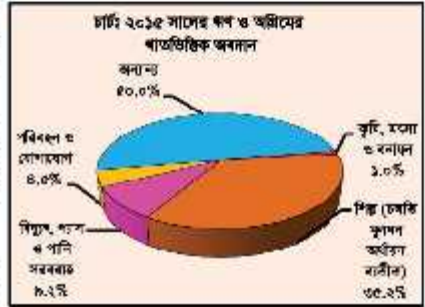
বৃহৎ শিল্প : ২০১৫ সালে মোট বিতরণকৃত শিল্প ঋণের মধ্যে বৃহৎ শিল্পের অবদান ১০০ শতাংশ। বৃহৎ শিল্পের আওতার বিদ্যুৎ বাতের বিতরণকৃত ঋণ ১০১.৫ মিলিয়ন টাকা, যা মোট বিতরণকৃত ঋণের ৮.৬ শতাংশ এবং অন্যান্য শিল্প বাতের বিতরণকৃত ঋণ ৫১৫.৫ মিলিয়ন টাকা, যা মোট বিতরণকৃত ঋণের ৩৪.৮ শতাংশ।

এসএমই ঋণ : ২০১৫ সালে মোট বিতরণকৃত ঋণের মধ্যে এসএমই-এর অবদান ১.৬ শতাংশ। ২০১৪ সালের তুলনায় এসএমই বাতের ঋণ বিতরণ ৭৪.৯ শতাংশ হ্রাস পেয়ে ২০১৫ সালে ২৩.৯ মিলিয়ন টাকায় দাঁড়িয়েছে। ২০১৫ সালে জোকা ঋণ বিতরণের অংশ মোট বিতরণকৃত ঋণের ২.১ শতাংশে দাঁড়িয়েছে।

সিএসআর : ২০১৪ সালে প্রতিষ্ঠানটির সিএসআর কার্যক্রমের জন্য সর্বমোট ব্যাচেল অর্ধের পরিমাণ ছিল ০.১০ মিলিয়ন টাকা এবং ২০১৫ সালে ০.১৯ মিলিয়ন টাকা, যা ২০১৪ সালের তুলনায় ৭৭.১ শতাংশ কম।

অটোমেসন : জিএসপি ফাইন্যান্স কোম্পানিকে সফটওয়্যার এর মাধ্যমে সম্পূর্ণ তথ্য ও গুণবিত্তিক হিসেবে গড়ে তোলায় গুরুত্ব দেয়া হচ্ছে।

ডবিআই উন্নয়ন পরিকল্পনা : জিএসপি ফাইন্যান্স কোম্পানি (বাংলাদেশ) লিমিটেড নিবিড় সুবাসের পাশাপাশি এসএমই ও মইমাং উদ্যোক্তাদের স্বাবলম্বী করার জন্য উক্ত বাতের ঋণ বিতরণের কার্যপরিধি আরও বৃদ্ধির পরিকল্পনা গ্রহণ করেছে। জিএসপি ফাইন্যান্স কোম্পানি (বাংলাদেশ) লিমিটেড বিভিন্ন উন্নয়ন প্রকল্পের পশাপাশি পরিবেশবান্ধব উৎপাদনশীল ও লাভজনক বাতের বিদ্যোক্তার মাধ্যমে পোর্টফোলিও বৃদ্ধি এবং কোম্পানির কর্মপরিধি বৃদ্ধির অংশে ডবিআই নতুন শাখা খোলার পরিকল্পনা রয়েছে।



বাংলাদেশ ইন্ডাস্ট্রিয়াল কাইন্যাল কোম্পানি লিমিটেড (বিআইএফসি)

www.bifcal.com

দেশের অর্থনৈতিক কর্মকাণ্ডে কালক্রমে গতি সঞ্চারের লক্ষ্যে ১৯৯৬ সালের ১০ আগস্ট 'কোম্পানি আইন ১৯৯৪' এর আওতায় বাংলাদেশ ইন্ডাস্ট্রিয়াল কাইন্যাল কোম্পানি লিমিটেড (বিআইএফসি) প্রতিষ্ঠিত হয়, যা বাংলাদেশ ব্যাংক কর্তৃক অনুমোদিত একটি নন-ব্যাংকিং আর্থিক প্রতিষ্ঠান। যৌথ উদ্যোগে প্রতিষ্ঠিত অত্র কোম্পানির ৫০ শতাংশ মালিকানা বিদেশী প্রতিষ্ঠানের এবং ৫০ শতাংশ মালিকান শিল্প ও ব্যবসাবণিজ্য ক্ষেত্রে প্রতিষ্ঠিত স্থানীয় উদ্যোগকণা ও জনসাধারণের। ২০১৫ সালের ডিসেম্বর শেষে কোম্পানির অনুমোদিত মূলধন ও পরিশোধিত মূলধনের পরিমাণ দাঁড় করায় যথাক্রমে ৪০০০.০ মিলিয়ন ও ১০০৬.৮ মিলিয়ন টাকা।

২০১৫ সালে প্রতিষ্ঠানটির আমানত স্থিতি এবং ঋণ ও অগ্রিম স্থিতির চেতাব অ-ব্যাংক আর্থিক প্রতিষ্ঠান বাতের মোট আমানত এবং ঋণ ও অগ্রিম স্থিতির যথাক্রমে ১.৮ শতাংশ ও ২.৪ শতাংশ। আর্থিক প্রতিষ্ঠানটির আমানত স্থিতি ২০১৪ সালের তুলনায় ১৪.৪ শতাংশ বৃদ্ধি পেয়ে ২০১৫ সালে ৫৮৬০.৬ মিলিয়ন টাকায় দাঁড়িয়েছে। অপরদিকে, ঋণ ও অগ্রিম স্থিতির পরিমাণ ২০১৪ সালের তুলনায় ১৮.৬ শতাংশ বৃদ্ধি পেয়ে ২০১৫ সালে ১০৬২৮.৬ মিলিয়ন টাকায় দাঁড়িয়েছে, যা মোট আমানত স্থিতির ১৮১.০ শতাংশ। ২০১৫ সালে আমানত এবং ঋণ ও অগ্রিমের গড় মূল্যের ব্যবধান ৬.৪ শতাংশ। ২০১৫ সালে আর্থিক প্রতিষ্ঠানটির অতিরিক্ত তারলের স্থিতি ২০১৪ সালের তুলনায় ব্যাপক ভাবে হ্রাস পেয়ে (-) ৫৫৮২.৯ মিলিয়ন টাকায় দাঁড়িয়েছে। প্রতিষ্ঠানটির ঋণ ও অগ্রিম স্থিতির অর্থনৈতিক খাতভিত্তিক অবদান চর্চা-এ লেখানো হলো।

উদ্বোধনোপ কর্মক্রম

শিল্পখণ্ড : ২০১৫ সালে প্রতিষ্ঠানটির বিতরণকৃত মোট ঋণ ও অগ্রিমের মধ্যে শিল্পখণ্ডের অবদান ৯৭.০ শতাংশ। শিল্পখণ্ড বিতরণের পরিমাণ ২০১৪ সালের তুলনায় ৭৫.৪ শতাংশ হ্রাস পেয়ে ২০১৫ সালে ৫৫৬.৩ মিলিয়ন টাকায় দাঁড়ায়।

বৃহৎ শিল্প : ২০১৫ সালে মোট বিতরণকৃত শিল্প খণ্ডের মধ্যে বৃহৎ শিল্পের অবদান ৯৩.১ শতাংশ।

এসএমই ঋণ : ২০১৫ সালে মোট বিতরণকৃত ঋণের মধ্যে এসএমই-এর অবদান ১৮.২ শতাংশ। ২০১৪ সালের তুলনায় এসএমই বাতের ঋণ বিতরণ ১৩.৭ শতাংশ হ্রাস পেয়ে ২০১৫ সালে ১০৪.১ মিলিয়ন টাকায় দাঁড়িয়েছে। মূলত নতুন ঋণ বিতরণ, পূর্ন ডকুমেন্টেশন, নতুন স্রেণীকরণ, ঋণের মেয়াদপূর্তি ও আদায়ের করণে এসএমই-এর ঋণ বিতরণের হ্রাস ঘটেছে।

সিএনআর কার্যক্রম : বিআইএফসি ২০১৫ সালে সিড ট্রাস্টিকে ৪.০ লক্ষ টাকা এবং বাংলাদেশ মুজিবুখ বাসুদেব এর বাতের ৫.০০ লক্ষ টাকা অনুদান হিসেবে হালশ করে সামাজিক দায়বদ্ধতা কার্যক্রমের অংশ হিসেবে প্রতিষ্ঠানটি ২০১৪ ও ২০১৫ উভয় সালে ২.০ মিলিয়ন টাকা বিতরণ করে।

নারী উদ্যোগ : ২০১৫ সালে প্রতিষ্ঠান থেকে ৪ জন নারী উদ্যোগকে ৮.৭ মিলিয়ন টাকা ঋণ বিতরণ করা হয়েছে, যা ২০১৪ সালের ২৪ জন নারী উদ্যোগের বিপরীতে ৪৭.২ মিলিয়ন টাকায় তুলনায় ৮১.৬ শতাংশ কম।

অটোমেশন : বিআইএফসি অটোমেশনের মাধ্যমে দাপ্তরিক সকল কর্মকাণ্ডে দ্রুততা, স্বচ্ছতা ও জবাবদিহিতা নিশ্চিত করার লক্ষ্যে কাজ করে যাচ্ছে।

জনবিহীন উন্নয়ন পরিকল্পনা : বাস্তব নম্বারনাম পরামের তৎপরতা মাসের উৎসর্গতা এবং উৎসাহন বৃদ্ধির লক্ষ্যে আয়ুনিবীকরণ, সুব্যবহার ও সম্প্রদায়ের জন্য বিআইএফসি মন্ত্রণে রয়েছে। এই ফর্মে বিআইএফসি ভবিষ্যৎ কর্মপরিকল্পনার জর্শে হিসেবে যেমনকল কার্যক্রম হাতে নিগ্রহে সেতুলো হ'ল: ১) মন্ত্রণ ও সমর উপযোগী পরামের উন্নয়ন; ২) কর্মকর্তা ও কর্মচারীদের মেধা ও দক্ষতা বৃদ্ধির জন্য প্রশিক্ষণের ব্যবস্থা করা; ৩) সমর উপযোগী তথ্য ও প্রযুক্তির ব্যবহার নিশ্চিত করা; ৪) গ্রিন ব্যাংকিং ও গ্রিন ব্রাঙ্ক প্রতিষ্ঠা করা; ৫) সামাজিক দায়বদ্ধতা কার্যক্রমের আওতায় শীতাত, সরীষ ও দুগ্ধ মানুষের মাঝে শীতবরণ ও আর্থিক অনুদান প্রদান করা।



হীলস্কে এবং বাংলাদেশের বৌদ্ধ উদ্যোগে লংকাবাংলা ফাইন্যান্স লিমিটেড একটি আর্থিক প্রতিষ্ঠানরূপে প্রতিষ্ঠিত হয়। প্রতিষ্ঠানটি আর্থিক প্রতিষ্ঠান আইন ১৯৯৩ এবং কোম্পানি আইন ১৯৯৪ এর আওতার ১৯৯৭ সালে ব্যবসায়িক কার্যক্রম শুরু করে। ২০০৫ সালে কোম্পানিটি ঢাকা ও চট্টগ্রাম স্টক এক্সচেঞ্জে ডাব্লিউকোডে হয়। লংকাবাংলা ফাইন্যান্স লেজ অফেন কার্যক্রমের মধ্যে রয়েছে গ্রুপেড প্রভেট ফাইন্যান্স, টার্ম লোন, ক্রেডিট কার্ড, ফ্যাক্টরিং, মার্কেট লেন, পার্সোনাল লোন, এসএমই লোন, অটো লোন, কর্পোরেট লোন এবং বিভিন্ন মেসারী আশ্রয়িত সন্মুক্ত করা। ২০১৫ সালের ডিসেম্বর শেষে কোম্পানির অনুমোদিত মূলধন ও পরিশোধিত মূলধনের পরিমাণ দাঁড়ায় যথাক্রমে ৩০০০.০ মিলিয়ন ও ২৪০৬.৪ মিলিয়ন টাকা।

২০১৫ সালে আয়নত স্থিতি এবং ঋণ ও অগ্রিম স্থিতির পেরার স-ব্যাংক আর্থিক প্রতিষ্ঠান পাছের মোট আয়নত এবং ঋণ ও অগ্রিম স্থিতির যথাক্রমে ৯.৩ শতাংশ ও ৮.১ শতাংশ। আর্থিক প্রতিষ্ঠানটির আয়নত স্থিতি ২০১৪ সালের তুলনায় ৭৯.৯ শতাংশ বৃদ্ধি পেয়ে ২০১৫ সালে ৩০০৮০.৯ মিলিয়ন টাকার দাঁড়িয়েছে। অপরদিকে, ঋণ ও অগ্রিম স্থিতির পরিমাণ ২০১৪ সালের তুলনায় ৪৮.৪ শতাংশ বৃদ্ধি পেয়ে ২০১৫ সালে ৩৬০১৮.৮ মিলিয়ন টাকার দাঁড়িয়েছে, যা মোট আশ্রয়িত স্থিতির ১১৯.৭ শতাংশ। ২০১৫ সালে আশ্রয়িত এবং ঋণ ও অগ্রিমের লব্ধ মূলধার ব্যবধান ছিল ৪.৫ শতাংশ। ২০১৫ সালে আর্থিক প্রতিষ্ঠানটির অতিরিক্ত তায়সোর স্থিতি ২০১৪ সালের তুলনায় ৫৩.২ শতাংশ বৃদ্ধি পেয়ে ২০২৫.৮ মিলিয়ন টাকার দাঁড়িয়েছে। প্রতিষ্ঠানটির ঋণ ও অগ্রিম স্থিতির অর্থনৈতিক বাস্তবিকিত অববদন চার্জ-এ দেখানো হলো।

উল্লেখযোগ্য কার্যক্রম

শিল্প ঋণ : ২০১৫ সালে প্রতিষ্ঠানটির বিতরণকৃত মোট ঋণ ও অগ্রিম ৩৫৭৬২.৬ মিলিয়ন টাকার মধ্যে শিল্প ঋণের অংশ ছিল ৭৫.৩ শতাংশ। শিল্প ঋণ বিতরণের পরিমাণ ২০১৪ সালের তুলনায় ৯১.১ শতাংশ বৃদ্ধি পেয়ে ২০১৫ সালে ২৬৯৪০.৪ মিলিয়ন টাকায় দাঁড়িয়েছে।

বুধ শিল্প : ২০১৫ সালে মোট বিতরণকৃত শিল্প ঋণের মধ্যে বুধ শিল্পের অবদান ছিল ৩৮.৭ শতাংশ। বুধ শিল্পের আওতার অন্যান্য ঋণে বিতরণকৃত ঋণ ৮৭২২.৮ মিলিয়ন টাকা, যা মোট বিতরণকৃত ঋণের ২৪.৪ শতাংশ।

এসএমই ঋণ : ২০১৫ সালে মোট বিতরণকৃত ঋণের মধ্যে এসএমই-এর অবদান ৫.৭ শতাংশ। ২০১৪ সালের তুলনায় এসএমই ঋণে ঋণ বিতরণ ২৯৬.৮ শতাংশ বৃদ্ধি পেয়ে ২০১৫ সালে ২০২৭.৮ মিলিয়ন টাকায় দাঁড়িয়েছে।

কৃষি ঋণ : ২০১৫ সালে আর্থিক প্রতিষ্ঠানটির মোট বিতরণকৃত ঋণ ও অগ্রিমের মধ্যে কৃষি ঋণের অবদান যথায় ০.৩ শতাংশ। ২০১৫ সালে প্রতিষ্ঠানটির কৃষি ঋণ বিতরণের পরিমাণ ১০৬.৪ মিলিয়ন টাকার দাঁড়িয়েছে।

জুন্ড ঋণ : জুন্ড ঋণ বিতরণ ২০১৪ সালের তুলনায় ২০১৫ সালে ১৪০.২ শতাংশ বৃদ্ধি পেয়েছে।

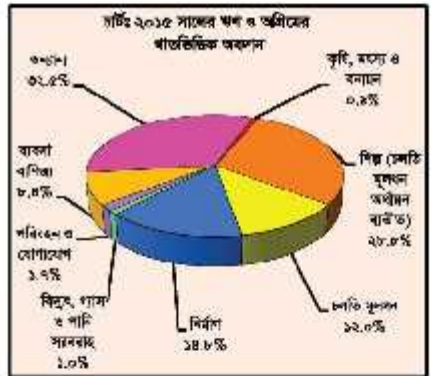
সিএসআর ঋণ : ২০১৪ সালে ২৪৪২ মিলিয়ন ও ২০১৫ সালে ৫০৫৯.৬ মিলিয়ন টাকা সিএসআর ঋণে ঋণ বিতরণ করা হয়।

সিএসআর : ২০১৪ সালে সিএসআর কার্যক্রমে ব্যয়ের পরিমাণ ৬.৫ মিলিয়ন ও ২০১৫ সালে ৫.৮ মিলিয়ন টাকার দাঁড়ায়, যা ২০১৪ সালের তুলনায় ১০.৮ শতাংশ কম।

অটোলেসিং : প্রতিষ্ঠানটি ২০১৫ সালে ১৯.৮ মিলিয়ন টাকা অটোলেসিং ব্যবসায় করেছিল, যা ২০১৪ সালের ১০.৪ মিলিয়ন টাকার তুলনায় ২১.৩ শতাংশ বেশি।

নারী উদ্যোগ : এ প্রতিষ্ঠান থেকে ২০১৫ সালে ৪০ জন নারী উদ্যোগকে ১০৬.৬ মিলিয়ন টাকা ঋণ বিতরণ করা হয়েছে, যা ২০১৪ সালে ৩৬ জন নারী উদ্যোগের বিপরীতে ৭২.১ মিলিয়ন টাকার তুলনায় ৪৭.৯ শতাংশ বেশি।

অর্থনৈতিক উন্নয়ন পরিচালনা : কোম্পানিটি বৈচিত্র্যপূর্ণ পোর্টফোলিও, টেকসই ব্র্যান্ড উন্নয়ন, মনসব সম্পদ উন্নয়ন এবং শমাজের জীবনযাত্রার মান উন্নত করার ক্ষেত্রে প্রাধান্য অনুযায়ী বিনিয়োগের পরিচালনা গ্রহণ করেছে।



দি ইউএই-বাংলাদেশ ইনভেস্টমেন্ট কোম্পানি লিমিটেড (ইউবিবিকো)

www.ubinco.com

১৯৮৬ সালে আবুধাবী কাঠ কর আরব ইকোনোমিক ডেভেলপমেন্ট (বর্তমানে আবুধাবী কাঠ কর ডেভেলপমেন্ট) ও বাংলাদেশ সরকারের মধ্যে স্বাক্ষরিত চুক্তি মোতাবেক ইউএই-বাংলাদেশ ইনভেস্টমেন্ট কোম্পানি লিমিটেড (ইউবিবিকো) গঠিত হয়। ১৯৮৭ সালের জুন মাসে ইউবিবিকো বাংলাদেশে একটি প্রাইভেট লিমিটেড কোম্পানি হিসেবে নিবন্ধিত হয়। কোম্পানির ৪০ শতাংশ মালিকানা বাংলাদেশ সরকারের এবং ৬০ শতাংশ মালিকানা আবুধাবী করে। ২০১৫ সালের তিস্তম্বর শেষে কোম্পানির অনুমোদিত মূলধন ও পরিশোধিত মূলধনের পরিমাণ দাঁড়ায় ১০০০.০ মিলিয়ন টাকা।

২০১৫ সালে প্রতিষ্ঠানটির ঋণ ও অগ্রিম স্থিতির শেয়ারঅ-ব্যাংক আর্থিক প্রতিষ্ঠানবাণিজ্যের ঋণ ও অগ্রিম স্থিতির ০.২ শতাংশ। ইউবিবিকো ব্যবসায়িক পলিসি অনুযায়ী সর্বসাধারণের কাছ থেকে কোন অমান্যত সত্ত্বেও করেনা। কোম্পানির ঋণ ও অগ্রিম স্থিতির পরিমাণ ২০১৪ সালের তুলনায় ৩৩.২ শতাংশ বৃদ্ধি পেয়ে ২০১৫ সালে ৭২৩.৩ মিলিয়ন টাকায় দাঁড়িয়েছে। ২০১৪ সালে ঋণ ও অগ্রিমের গড় সুদহার ব্যাকদান ছিল ১০.৫ শতাংশে। ২০১৫ সালে প্রতিষ্ঠানটির অতিরিক্ত আরজার স্থিতি ২০১৪ সালের তুলনায় ১১.৫ শতাংশে হ্রাস পেয়ে ৭৬৭.০ মিলিয়ন টাকায় দাঁড়িয়েছে। প্রতিষ্ঠানটির ঋণ ও অগ্রিম স্থিতির অর্থনৈতিক খাতভিত্তিক অবদান চার্ট-এ দেখানো হলো।

উল্লেখযোগ্য কার্যক্রম

শিল্প ঋণ : ২০১৫ সালে ইউবিবিকোর বিতরণকৃত মোট ঋণ ও অগ্রিম এর মধ্যে শিল্প ঋণের অবদান ৭০.৯ শতাংশ। শিল্প ঋণ বিতরণের পরিমাণ ২০১৪ সালের তুলনায় ৩৬.৫ শতাংশ হ্রাস পেয়ে ২০১৫ সালে ৩৫০.০ মিলিয়ন টাকায় দাঁড়িয়েছে।

এসএমই ঋণ : ২০১৫ সালে মোট বিতরণকৃত ঋণের মধ্যে এসএমই-এর অবদান ৭০.৯ শতাংশ। ২০১০ সালের ৪৫০.০ মিলিয়ন টাকার তুলনায় এসএমই ঋণে ঋণ বিতরণের পরিমাণ ২৬.৭ শতাংশ হ্রাস পেয়ে ২০১৫ সালে ৩৩০.০ মিলিয়ন টাকায় দাঁড়ায়।

কৃষি ঋণ : ২০১৫ সালে মোট বিতরণকৃত ঋণের মধ্যে কৃষি ঋণের অবদান ২২.৪ শতাংশ। কৃষি ঋণের আওতাধীন শস্য, বনায়ন এবং অপর্যাপ্ত ঋণ বিতরণকৃত ঋণ ১০০.০ মিলিয়ন টাকা।



গ্রিন-ব্যাংকিং : ইউবিবিকো গ্রিন-ব্যাংকিং কার্যক্রমে অবদানের অংশ হিসেবে গ্রিন-ব্যাংকিং পলিসি প্রণয়ন করেছে এবং গ্রিন-ব্যাংকিং ঋণে অর্থায়নের জন্য প্রস্তুত অনুদানসহ সচেষ্ট আছে।

সিএসআর : সামাজিক দায়বদ্ধতার অংশ হিসেবে ২০১৪ সালে ইউবিবিকো ১.৪ মিলিয়ন টাকা সিএসআর কার্যক্রমের আওতাধীন ব্যয় করে এবং ২০১৫ সালে বিভিন্ন প্রতিষ্ঠানে ০.৩ মিলিয়ন টাকা অনুদান দিয়েছে।

অটোমেশন : ইউবিবিকো অটোমেশন কার্যক্রমের অগ্রগতি লক্ষ্যে কাজ করে যাচ্ছে।

নারী উদ্যোক্তা : ২০১৪ সালে ৩০৯ জন নারী উদ্যোক্তাকে ৪০.০ মিলিয়ন টাকা ঋণ বিতরণ করা হয়েছে এবং ২০১৫ সালে ৪৬১ জন নারী উদ্যোক্তাকে ৫০.০ মিলিয়ন টাকা ঋণ বিতরণ করা হয়েছে, যা ২০১৪ সালের তুলনায় ২৫.০ শতাংশ বেশি।

প্রশিক্ষণ ২০২১ : বাংলাদেশ সরকারের নশপ্রকল্প ২০২১ এর লক্ষ্য হলো দেশে সুখা, বেকারত্ব, অশিক্ষা ও দরিদ্রতা থাকবে না। এ লক্ষ্য অর্জনে ইউবিবিকো বিভিন্ন পন্থা গ্রহণ করেছে যেমন- প্রত্যন্ত অঞ্চলে প্রান্তিক পর্যায়ে ঋণ বিতরণ, নতুন উদ্যোক্তাদের প্রশিক্ষণ প্রদান এবং সামাজিক দায়বদ্ধতা কার্যক্রমের আওতার স্বাস্থ্য, শিক্ষা এবং চিকিৎসা ঋণে সহায়তা প্রদান।

ফিনিক্স ফাইন্যান্স এন্ড ইনভেস্টমেন্টস লিমিটেড

www.phoenixfinance.com.bd

ফিনিক্স ফাইন্যান্স এন্ড ইনভেস্টমেন্টস লিমিটেড (পিএফআইএল) ১৯৯৪ সালের কোম্পানি আইন এর আওতায় বাংলাদেশে একটি পাবলিক লিমিটেড কোম্পানি হিসেবে ১৯৯৫ সালে ফিনিক্স লিমিটেড কোম্পানি লিমিটেড নামে ব্যবসায়িক কার্যক্রম পরিচালনা শুরু করে। পরবর্তীতে এর সার্বিক কার্যক্রম বৃদ্ধি পাওয়ায় নতুন পরিবর্তন করে বর্তমানের ফিনিক্স ফাইন্যান্স এন্ড ইনভেস্টমেন্টস লিমিটেড (পিএফআইএল) নামকরণ করা হয়। ২০১৫ সালের ডিসেম্বর শেষে কোম্পানির অধুমৌলিত মূলধন ৫ পরিশোধিত মূলধনের পরিমাণ দাঁড়ায় যথাক্রমে ৫০০০.০ মিলিয়ন ও ১২১৫.০ মিলিয়ন টাকা।

২০১৫ সালে কোম্পানির আয়নত স্থিতি এবং ঋণ ও অধিম স্থিতির পেয়ার অ-ব্যাংক আর্থিক প্রতিষ্ঠান শ্রেণীর মোট আয়নত এবং ঋণ ও অধিম স্থিতির যথাক্রমে ৪.৩ শতাংশ ও ৩.৮ শতাংশ। প্রতিষ্ঠানটির আয়নত স্থিতি ২০১৪ সালের তুলনায় ১২.৭ শতাংশ বৃদ্ধি পেয়ে ২০১৫ সালে ১৩৯৯৮.০ মিলিয়ন টাকায় দাঁড়িয়েছে। অপরদিকে, ঋণ ও অধিম স্থিতির পরিমাণ ২০১৪ সালের তুলনায় ১৭.৭ শতাংশ বৃদ্ধি পেয়ে ২০১৫ সালে ১৭০৩৫.০ মিলিয়ন টাকায় দাঁড়িয়েছে, যা মোট আয়নত স্থিতির ১২১.৭ শতাংশ। ২০১৫ সালে আয়নত এবং ঋণ ও অধিম স্থিতির গড় তুলনার ব্যবধান ৪.৩ শতাংশে দাঁড়িয়েছে। ২০১৫ সালে প্রতিষ্ঠানটির অতিরিক্ত আয়নের স্থিতি ২০১৪ সালের তুলনায় ৪২.৪ শতাংশ বৃদ্ধি পেয়ে ৫৭৮.১ মিলিয়ন টাকায় দাঁড়িয়েছে। প্রতিষ্ঠানটির ঋণ ও অধিম স্থিতির অর্থনৈতিক বাস্তবিক অবদান চার্ট-এ দেখানো হলো।

উল্লেখযোগ্য কার্যক্রম

শিল্প ঋণ : ২০১৫ সালে প্রতিষ্ঠানের বিতরণকৃত মোট ঋণ ও অধিম ৫৫৫৩.০ মিলিয়ন টাকার মধ্যে শিল্প ঋণের অবদান ৪৯.৬ শতাংশ। শিল্প ঋণ বিতরণের পরিমাণ ২০১৪ সালের তুলনায় ৮.৫ শতাংশ বৃদ্ধি পেয়ে ২০১৫ সালে ২৭৬৭.৮ মিলিয়ন টাকায় দাঁড়িয়েছে।

বৃহৎ শিল্প : ২০১৫ সালে মোট বিতরণকৃত শিল্প ঋণের মধ্যে বৃহৎ শিল্পের অবদান ৬২.৭ শতাংশ। বৃহৎ শিল্পের আওতায় ৫৪১ শেয়ার শিল্পে (নীচ ও ওডেনসহ) বিতরণকৃত ঋণ ৪০০.০ মিলিয়ন টাকা, যা মোট ঋণের ৭.২ শতাংশ। এছাড়াও লিমিটেড তৈরী যাতে বিতরণকৃত ঋণ ৩০০.০ মিলিয়ন টাকা, যা মোট ঋণের ৫.৪ শতাংশ এবং আরেন শীল ও ইন্ডিলিয়ারিং যাতে বিতরণকৃত ঋণ ৬৩৬ মিলিয়ন টাকা, যা মোট ঋণের ১১.৪ শতাংশ এবং অন্যান্য যাতে ৪০০ মিলিয়ন টাকা, যা মোট ঋণের ৭.২ শতাংশ।

এসএমই ঋণ : ২০১৫ সালে বিতরণকৃত মোট ঋণের মধ্যে এসএমই-এর অবদান ৪.৯ শতাংশ। ২০১৪ সালের তুলনায় ৬১.৯ শতাংশ বৃদ্ধি পেয়ে ২০১৫ সালে এসএমই ঋণ ২৭৬.১ মিলিয়ন টাকায় দাঁড়িয়েছে।

কৃষি ঋণ : ২০১৫ সালে ব্যাংকের মোট ঋণ ও অধিমের মধ্যে কৃষি ঋণের অবদান মাত্র ১.১ শতাংশে। কৃষি ঋণের পরিমাণ ২০১৪ সালের তুলনায় ১৪৪.৩ শতাংশ বৃদ্ধি পেয়ে ২০১৫ সালে ৫৮.৮ মিলিয়ন টাকায় দাঁড়িয়েছে।

সুদ্র ঋণ : ২০১৫ সালে কোম্পানির মোট বিতরণকৃত ঋণ ও অধিমের মধ্যে সুদ্র ঋণের অবদান ১.৮ শতাংশ। সুদ্র ঋণ বিতরণের পরিমাণ ২০১৪ সালের তুলনায় ৭.৭ শতাংশে হ্রাস পেয়ে ২০১৫ সালে ৯৮.২ মিলিয়ন টাকায় দাঁড়িয়েছে।

সিমান্থার : ২০১৪ সালে সিমান্থার কার্যক্রমের আওতায় কোম্পানি শিখা, খাস্তা ও দুর্গোণ ব্যবস্থাপনা সার্ভিস ৩.৯৯ মিলিয়ন টাকা এবং ২০১৫ সালে ০.৭৭ মিলিয়ন টাকা অর্জন করে।

অটোমেশন : প্রতিষ্ঠানটির নিঃস্রোত কক্ষ বর্তমানে তথ্য-প্রযুক্তি ব্যবহারের মাধ্যমে সম্পাদন করা হচ্ছে। ২০১৪ সালের তুলনায় ২০১৫ সালে তথ্য-প্রযুক্তির ব্যবহার বৃদ্ধি করে অটোমেশন পদ্ধতিতে আরো সম্প্রসারণ করা হয়েছে।

নারী উদ্যোক্তা : ২০১৫ সালে ৬ জন নারী উদ্যোক্তাকে ১৩.২ মিলিয়ন টাকা ঋণ বিতরণ করা হয়েছে, যা ২০১৪ সালে ০৭ জন নারী উদ্যোক্তার বিপরীতে ৪.৬ মিলিয়ন টাকার তুলনায় ১৮৭.০ শতাংশ বেশি।

অধিব্যয় উন্নয়ন পরিকল্পনা : প্রতিষ্ঠানটির অধিব্যয় পরিকল্পনা হচ্ছে- বিভিন্ন ধরনের আর্থিক পণ্য এবং সেলানবহু সরবরাহ; ব্যবসায়িক উদ্যোক্তা সংক্রান্ত দক্ষতা বৃদ্ধি; কর্মসংস্থান এবং সার্বিক নিয়ন্ত্রণে জুটিকা পল্লন; এসএমই যাতে উন্নয়নে জুটিকা রাফা ও নারী উদ্যোক্তা যাতে নিয়োগ বৃদ্ধি করা।



বে লিঞ্জি এন্ড ইনভেস্টমেন্ট লিমিটেড

www.blilbd.com

বে লিঞ্জি এন্ড ইনভেস্টমেন্ট লিমিটেড ১৯৯৬ সালের মে মাসে পাবলিক লিমিটেড কোম্পানি হিসেবে কার্যক্রম শুরু করে। ১৯৯৮ সালের জুন মাসে কোম্পানিটি পরিপূর্ণ মার্কেট ব্যাংক হিসেবে সিকিউরিটিজ এন্ড এক্সচেঞ্জ কমিশন কর্তৃক লাইসেন্সপ্রাপ্ত হয় এবং ২০০৯ সালের ১২ এপ্রিল কোম্পানি বাংলাদেশের পুঁজিবাজারে সক্রিয়ভাবে প্রবেশ করে। ২০১৫ সালের ডিসেম্বর শেষে কোম্পানির অনুমোদিত মূলধন ও পরিশোধিত মূলধনের পরিমাণ যথাক্রমে ৩০০০.০ মিলিয়ন ও ১৩০৯.০ মিলিয়ন টাকা।

২০১৫ সালে কোম্পানির আয়নত স্থিতি এবং ঋণ ও অগ্রিম স্থিতির শেয়ার অ-ব্যালেন্স আর্থিক প্রতিষ্ঠান শাখার মোট আয়নত এবং ঋণ ও অগ্রিম স্থিতির যথাক্রমে ১.১ শতাংশ ও ১.৪ শতাংশ। প্রতিষ্ঠানটির আয়নত স্থিতি ২০১৪ সালের তুলনায় ৩০.৯ শতাংশ বৃদ্ধি পেয়ে ২০১৫ সালে ৩৬৯৫.১ মিলিয়ন টাকায় দাঁড়িয়েছে। অপব্যয়কে, ঋণ ও অগ্রিম স্থিতির পরিমাণ ২০১৪ সালের তুলনায় ২৫.৭ শতাংশ বৃদ্ধি পেয়ে ২০১৫ সালে ৩৪৯০.০ মিলিয়ন টাকায় দাঁড়িয়েছে, যা মোট আয়নত স্থিতির ১৭২.৯ শতাংশ। ২০১৫ সালে আয়নত এবং ঋণ ও অগ্রিমের পূত্র সুদহার ব্যবধান ৫.০ শতাংশ। ২০১৫ সালে প্রতিষ্ঠানটির অভিরিক্ত অর্থায়নের স্থিতি ২০১৪ সালের তুলনায় ১৬.১ শতাংশ বৃদ্ধি পেয়ে ২৫০০.০ মিলিয়ন টাকায় দাঁড়িয়েছে। প্রতিষ্ঠানটির ঋণ ও অগ্রিম স্থিতির অর্থনৈতিক ঋণাত্মক অবদান চার্ট-এ দেখানো হলো।

উল্লেখযোগ্য কার্যক্রম :

শিল্প ঋণ : ২০১৫ সালে কোম্পানির বিতরণকৃত মোট ঋণ ও অগ্রিম ১৮৯২.০ মিলিয়ন টাকার মধ্যে শিল্প ঋণের অবদান ছিল ৮৭.৮ শতাংশ। শিল্প ঋণ বিতরণের পরিমাণ ২০১৪ সালের তুলনায় ০.৯ শতাংশ হ্রাস পেয়ে ২০১৫ সালে ১৬৬১.০ মিলিয়ন টাকায় দাঁড়িয়েছে।

বৃহৎ শিল্প : ২০১৫ সালে বিতরণকৃত মোট ঋণের মধ্যে বৃহৎ শিল্পের অবদান ৩৬.০ শতাংশ। বৃহৎ শিল্প ঋণের অধত্যয় তৈরি পোশাক শিল্প (মিট ও প্রতঙ্গন) বিতরণকৃত ঋণ ১০২৫.৪ মিলিয়ন টাকা, যা মোট বিতরণকৃত ঋণের ২৪.২ শতাংশ। এছাড়া, ব্যবসা বান্ধিয়া খাতে বিতরণকৃত ঋণ ১৪৫.২ মিলিয়ন টাকা, যা মোট ঋণের ৭.৬৭ শতাংশ এবং অন্যায় খাতে বিতরণকৃত ঋণ ৭৮.৮ মিলিয়ন টাকা, যা মোট ঋণের ৪.২ শতাংশ।

এসএমই ঋণ : ২০১৫ সালে মোট বিতরণকৃত ঋণের মধ্যে এসএমই-এর অবদান ৯.২ শতাংশ। ২০১৫ সালে এসএমই খাতে বিতরণকৃত ঋণ ১৭০.৩ মিলিয়ন টাকা এবং ২০১৫ সাল শেষে এসএমই খাতে ঋণের স্থিতি দাঁড়ায় ৩৭৮.৯ মিলিয়ন টাকা।

কৃষি ঋণ : ২০১৫ সালে প্রতিষ্ঠানটির মোট বিতরণকৃত ঋণ ও অগ্রিমের মধ্যে কৃষি ঋণের অবদান ০.৪ শতাংশ। কৃষি ঋণ বিতরণের পরিমাণ ২০১৫ সালে ছিল ৭.০ মিলিয়ন টাকা, যা ২০১৪ সালে ছিল ৪২.০ মিলিয়ন টাকা।

অটোমেশন : ২০১৫ সালে কোম্পানিটি অটোমেশন কার্যক্রমে ইতিমধ্যেই সফটওয়্যার ব্যবস্থাপনা করেছে। ইতোমধ্যে সফটওয়্যার থেকে দৈনন্দিন কার্যক্রমের প্রতিবেদন তৈরি হচ্ছে এবং প্রয়োজনীয় তথ্য প্রতিবেদন প্রস্তুত করার প্রক্রিয়া চলছে।

নারী উদ্যোক্তা : ২০১৫ সালে ৫ জন নারী উদ্যোক্তাকে ৩৮.৬ মিলিয়ন টাকা ঋণ বিতরণ করা হয়েছে, যা ২০১৪ সালে ৫ জন নারী উদ্যোক্তার বিপরীতে ৬.৬ মিলিয়ন টাকার তুলনায় উল্লেখযোগ্য পরিমাণ বেশি।

জনস্বাস্থ্য উন্নয়ন পরিকল্পনা : 'বে লিঞ্জি এন্ড ইনভেস্টমেন্ট লিমিটেড' দেশের অর্থনৈতিক উন্নয়নে অঙ্গপ্রহরণের লক্ষ্যে ০৭ মার্চ, ২০১৫ তারিখে এখন শাখা উদ্বোধন করে এবং ভালুকা (ময়মনসিংহ) শাখার উদ্বোধন প্রক্রিয়ায়। গ্রাহক সেবা বৃদ্ধির লক্ষ্যে কোম্পানির মার্কেটিং টিমের জন্মলাভ বৃদ্ধি করা হয়েছে এবং ব্যবস্থাপনা তথ্য আরো উন্নত করা হয়েছে।



প্রাইম ফাইন্যান্স এন্ড ইনভেস্টমেন্ট লিমিটেড

www.primefinancebd.com

১৯৯৬ সালের ১০ মার্চ প্রাইম ফাইন্যান্স এন্ড ইনভেস্টমেন্ট লিমিটেড (প্রাইমফাইন্যান্স) প্রতিষ্ঠিত হয় এবং বার্ষিক প্রতিষ্ঠান অর্থাৎ ১৯৯৬-এর আওতার বাংলাদেশ ব্যাংক কর্তৃক লাইসেন্সপ্রাপ্ত হয়ে ১৯৯৮ সালে কার্যক্রম শুরু করে। প্রাথমিক বছার থেকে বৃহত্তম সফরের ক্ষেত্রে ২০০৫ সালের ২ অক্টোবর এবং ৪ অক্টোবর যথাক্রমে সর্বোচ্চ ও চাক নীক এক্সচেঞ্জ-এ তালিকাভুক্ত হয়। ২০১৫ সালের ডিসেম্বর শেষে কোম্পানির অনুমোদিত ও পরিশোধিত মুদ্রণ যথাক্রমে ৩০০০.০ মিলিয়ন ও ২৭২৯.০ মিলিয়ন টাকা।

২০১৫ সালে প্রতিষ্ঠানের আয়নত স্থিতি এবং ঋণ ও অগ্রিম স্থিতির ক্ষেত্রের অব্যাহতে আর্থিক প্রতিষ্ঠান খবরের মেট্রি আমানত এবং ঋণ ও অগ্রিম স্থিতির যথাক্রমে ৩.১ শতাংশ ও ২.৮ শতাংশ প্রতিষ্ঠানটির আয়নত স্থিতি ২০১৪ সালের তুলনায় ১৮.৬ শতাংশ বৃদ্ধি পেয়ে ২০১৫ সালে ১০০৪৪.০ মিলিয়ন টাকায় দাঁড়িয়েছে। অপরদিকে, ঋণ ও অগ্রিম স্থিতির পরিমাণ ২০১৪ সালের তুলনায় ৭.৮ শতাংশ বৃদ্ধি পেয়ে ২০১৫ সালে ১২৩৪৩.৪ মিলিয়ন টাকায় দাঁড়িয়েছে, যা মেট্রি আমানত স্থিতির ১২২.৯ শতাংশ। ২০১৫ সালে আমানত এবং ঋণ ও অগ্রিমের গড় সুদহার যথাক্রমে ২.৬ শতাংশ। ২০১৫ সালে প্রতিষ্ঠানটির অতিরিক্ত ভারসার স্থিতি ২০১৪ সালের তুলনায় ব্যাপক বৃদ্ধি পেয়ে ১০৭০.০ মিলিয়ন টাকায় দাঁড়িয়েছে। প্রতিষ্ঠানটির ঋণ ও অগ্রিম স্থিতির অর্থনৈতিক খাতভিত্তিক অবদান চার্ট-এ দেখানো হলো।

উল্লেখযোগ্য কার্যক্রম

শিল্পঋণ : ২০১৫ সালে প্রাইম ফাইন্যান্স এর বিতরণকৃত মেট্রি ঋণ ও অগ্রিম এর মধ্যে শিল্পঋণের অবদান ৪৩.২ শতাংশ। শিল্পঋণ বিতরণের পরিমাণ ২০১৪ সালের তুলনায় ২১.১ শতাংশ হ্রাস পেয়ে ২০১৫ সালে ১৩৮৩.৩ মিলিয়ন টাকায় দাঁড়িয়েছে।

বৃহৎ শিল্প : ২০১৫ সালে মেট্রি বিতরণকৃত শিল্প ঋণের মধ্যে বৃহৎ শিল্পের অবদান ৩১.৭ শতাংশ। বৃহৎ শিল্পের আওতায় তৈরী শেখার মিলে (সিটি ও গভর্নমেন্ট) বিতরণকৃত ঋণ ৪৭.০ মিলিয়ন টাকা, যা মেট্রি বিতরণকৃত ঋণের ১.৬ শতাংশ। এছাড়াও ডিকিডসা সেবা খাতে বিতরণকৃত ঋণ ৩০৫.০ মিলিয়ন টাকা, যা মেট্রি বিতরণকৃত ঋণের ১০.৬ শতাংশ এবং কৃষিজাত পণ্য উৎপাদনকারী খাতে বিতরণকৃত ঋণ ৫৯৫.০ মিলিয়ন টাকা, যা মেট্রি বিতরণকৃত ঋণের ২০.৭ শতাংশ।

এসএমই ঋণ : ২০১৫ সালে মেট্রি বিতরণকৃত ঋণের মধ্যে এসএমই-এর অবদান ৬১.০ শতাংশ। ২০১৪ সালের তুলনায় এসএমই খাতে ঋণ বিতরণ ৬৯.৬ শতাংশ বৃদ্ধি পেয়ে ২০১৫ সালে ১৭৫১.০ মিলিয়ন টাকায় দাঁড়িয়েছে।

কৃষি ঋণ : ২০১৫ সালে প্রাইম ফাইন্যান্সের মেট্রি বিতরণকৃত ঋণ ও অগ্রিম এর মধ্যে কৃষি ঋণের শেয়ার ২০.৭ শতাংশ। কৃষিঋণ বিতরণের পরিমাণ ছিল ২০১৫ সালে ৫৯৫.৩ মিলিয়ন টাকা।

মি-সার্ভিসিং : ২০১৪ সালের তুলনায় মি-সার্ভিসিং কার্যক্রমে ঋণ বিতরণ ৪৮.৯ শতাংশ বৃদ্ধি পেয়ে ২০১৫ সালে ৭০.০ মিলিয়ন টাকায় দাঁড়িয়েছে। পরিশোধ বাস্তব বিভিন্ন প্রকল্পে ঋণ হ্রাস ঋণ বিতরণের বিভিন্ন প্রকল্প হতে নিয়ে উল্টো ফলস্বরূপ উৎসাহিত করার মাধ্যমে এই কার্যক্রমে ঋণ বিতরণের পরিমাণ বৃদ্ধি হয়েছে।

সিএসআর : প্রাইম ফাইন্যান্স এন্ড ইনভেস্টমেন্ট লিমিটেড ২০১৫ সালে বাংলাদেশের উন্নয়ন ও দক্ষিণবঙ্গে শীতালদের মতো তখন বিতরণে ১.৩ মিলিয়ন টাকা ব্যয় করেছে।

অটোমেশন : স্টেটওয়ার্ক সিস্টেম এর সিআরআর উন্নয়নে বিভিন্ন পদক্ষেপ নেয়া হয়েছে। প্রাইম ফাইন্যান্সের ওয়েব সাইট নতুনভাবে তৈরী করা হয়েছে এবং নতুন নতুন তথ্য ও উপস্থাপন অন্তর্ভুক্ত করা হয়েছে। সার্ভিসগেট কোম্পানির গুরুত্বপূর্ণ তথ্য উপস্থাপন সফটওয়্যার সিআরআর বাবদ্যে অটোমেশন এবং ব্যান্ডব্যান্ড সিস্টেম উন্নয়ন ও কার্যকর করা হয়েছে।

নারী উদ্যোক্তা : ২০১৫ সালে ১৬ জন নারী উদ্যোক্তাকে ৭১.০ মিলিয়ন টাকা ঋণ বিতরণ করা হয়েছে, যা ২০১৪ সালের ১০ জন নারী উদ্যোক্তার বিপরীতে ৩৮.০ মিলিয়ন টাকার তুলনায় ৮৭.৬ শতাংশ বেশি।

অর্থব্যাংক উন্নয়ন পরিষদ : প্রাইম ফাইন্যান্স এন্ড ইনভেস্টমেন্ট লিমিটেড নতুন নতুন বিনিয়োগের ক্ষেত্রে অর্থব্যাংকের পরিকল্পনা করেছে। শাখা স্থান নির্বাচন কার্যক্রমে সবচেয়ে বেশি গুরুত্ব দিয়ে দেশের অর্থনৈতিকভাবে গুরুত্বপূর্ণ স্থানে শাখা স্থাপন ও বিশ্বের অন্যান্য দেশের আর্থিক প্রতিষ্ঠানের ব্যবসায়িক কার্যক্রমের সাথে মিল রেখে প্রাইম ফাইন্যান্স মুদ্রা ও মারবারি উল্টোকা শিল্পখাতে বিনিয়োগের পরিকল্পনা গ্রহণ করেছে।



ডেল্টা ব্র্যাক হাউজিং ফাইন্যান্স কর্পোরেশন লিমিটেড

www.deltabrac.com

অধিক জনসংখ্যার জন্য বসবাসের ব্যবস্থা নিশ্চিতকরণের লক্ষ্য নিয়ে ডেল্টা ব্র্যাক হাউজিং ফাইন্যান্স কর্পোরেশন লিমিটেড (ডিবিএইচ) ১৯৯৭ সালে যাত্রা শুরু করে। দেশের বেসরকারি বাতের প্রথম এবং বৃহত্তম গৃহনির্মাণ ঋণ প্রদানকারী প্রতিষ্ঠান হিসেবে ডিবিএইচ কৃষিকা পালন করে আসছে। ২০১৫ সালের হিসেবের শেষে কোম্পানির অনুমোদিত ও পরিশোধিত মূলধন যথাক্রমে ২০০০.০ মিলিয়ন ও ১১৬১.০ মিলিয়ন টাকা।

২০১৫ সালে প্রতিষ্ঠানটির আমানত স্থিতি এবং ঋণ ও অগ্রিম স্থিতির শেয়ার অ-ব্যাকে আর্থিক প্রতিষ্ঠান বাতের মোট আমানত এবং ঋণ ও অগ্রিম স্থিতির যথাক্রমে ৮.৬ শতাংশ ও ৬.৯ শতাংশ। আর্থিক প্রতিষ্ঠানটির আমানত স্থিতি ২০১৪ সালের তুলনায় ২৫.৮ শতাংশ বৃদ্ধি পেয়ে ২০১৫ সালে ২৭৯৯৫.৭ মিলিয়ন টাকায় দাঁড়িয়েছে। অপরদিকে, ঋণ ও অগ্রিম স্থিতির পরিমাণ ২০১৪ সালের তুলনায় ১২.০ শতাংশ বৃদ্ধি পেয়ে ২০১৫ সালে ৩০৯২০ মিলিয়ন টাকায় দাঁড়িয়েছে, যা মোট আমানত স্থিতির ১১০.০ শতাংশ। মূলত আর্থবর্ধন সূচকের হ্রাস, আমানতকারীদের আস্থা এবং টানা ১০ বছর ট্রিপল এ প্রস্তুতি, এ সব কিছুর সমন্বয়ের ফলে আমানত স্থিতির বৃদ্ধি হয়েছে এবং সেবার মান, চাহিদা ও আয়ের সাথে সমজ্ঞানাপূর্ণ সূচের হার ইত্যাদির কারণে ঋণ ও অগ্রিম স্থিতির পরিমাণ বৃদ্ধি পেয়েছে। ২০১৫ সালে আমানত এবং ঋণ ও অগ্রিমের গড় সুদহার ব্যবধান ৪.০ শতাংশ। ২০১৫ সালে আর্থিক প্রতিষ্ঠানটির অতিরিক্ত তরলতার স্থিতি ২০১৪ সালের তুলনায় ১০২.১ শতাংশ বৃদ্ধি পেয়ে ৮৮৬.৬ মিলিয়ন টাকায় দাঁড়িয়েছে। প্রতিষ্ঠানটির ঋণ ও অগ্রিম স্থিতির অর্থনৈতিক ঋণাত্মকিত অবদান চার্ট-এ দেখানো হলো।

উল্লেখযোগ্য কার্যক্রম

গৃহায়ণ খাতে ঋণ : ২০১৪ সালে গৃহায়ণ খাতে ঋণ বিতরণের অবদান মোট বিতরণকৃত ঋণের ৯৯.৪ শতাংশ দাঁড়িয়েছে।

গ্রিন-ব্যারিং : ডিবিএইচ গৃহায়ণ ঋণে বিশেষায়িত একটি প্রতিষ্ঠান বিধায় বিপত দুই বছর প্রত্যক্ষভাবে গ্রিন-ব্যারিং কার্যক্রমে অংশগ্রহণ করেনি। কিন্তু ঋণ গ্রহণের সময় ঋণ গ্রহীতাদের সোশাল গ্যারান্টি ব্যবহার, পরিবেশ সংরক্ষণ ইত্যাদি কাজে উদ্বুদ্ধ করার মাধ্যমে পরোক্ষভাবে কৃষিকা রেখে আসছে।

সিএলআর : সাময়িক কার্যক্রমের আওতায় ২০১৫ সালে ডিবিএইচ ০.৯ মিলিয়ন টাকা বিতরণ করে, যার মধ্যে শীতাতপের মধ্যে ২০০০ পিছ ০.৭৭ বিতরণ করা হয়

অটোমেশন : গত এক বছরে প্রতিষ্ঠানটির আইটি বিভাগ সফলভাবে অসংকল্পে গুরুত্বপূর্ণ বিষয়ে উন্নতি সাধন করেছে। এর মধ্যে অনলাইন এ্যাপ্লিকেশন সিস্টেম বিশেষভাবে

উল্লেখযোগ্য। এটি ব্যবহারকারের মাধ্যমে ব্যবহারকারীরা যোগান সময়, বেতন অবস্থানে থেকে কোম্পানির লোন ফাইল অনুমোদন করার সুযোগ পায় অতি সহজেই। গত বছর আইটি বিভাগ শক্তিশালী সিফিউটিটি সিস্টেম-ফায়ারওয়াল স্থাপন করেছে; ফলে তথ্য-উপাত্ত সংরক্ষণ এবং নিরাপত্তা আরও সুদৃঢ় হয়েছে। এছাড়াও বিজনেস কন্টিনিউটি প্লান, ডিসাস্টার রিকভারী প্লান, আইসিটি পলিসি সম্পূর্ণরূপে সম্পন্ন করা হয়েছে। আইটি বিভাগ নেটওয়ার্ক সম্প্রসারণের ক্ষেত্রে গুরুত্বপূর্ণ অবদান রেখেছে। ডিবিএইচ এর প্রতিটি শাখা এখন কিং ডিগ্রি নেটওয়ার্কের অঙ্গগত, যার মাধ্যমে নেটওয়ার্কের গতি ও নিরাপত্তা বৃদ্ধি পেয়েছে। সম্প্রতি ডিবিএইচ এর গ্রাহক সেবা উন্নত করার জন্য কিউ মাল্টিমেন্ট সিস্টেম স্থাপন করা হয়েছে।



ইন্টারন্যাশনাল লিজিং অ্যান্ড কিন্ন্যাপিয়াল সার্ভিসেস লিমিটেড

www.ilfsl.com

ইন্টারন্যাশনাল লিজিং এন্ড কিন্ন্যাপিয়াল সার্ভিসেস লিমিটেড (আইএলএফএসএল) ১৯৯৬ সালে বাংলাদেশ ব্যালকের অনুমোদনক্রমে সেরবকারী আর্থিক প্রতিষ্ঠান হিসেবে কার্যক্রম শুরু করে। ২০০১ সালে কোম্পানিটি লিজিং-এর পাশাপাশি ঋণমেয়াদি ঋণ সার্ভিসেস চালু করে এবং সেপ্টেম্বর ২০০৭-এ টাকা ও মুদ্রাসংক্রান্ত একচেতন নিবন্ধিত হয়। ২০১৫ সালের ডিসেম্বর শেষে কোম্পানির অনুমোদিত মূলধন ও পরিশোধিত মূলধনের পরিমাণ যথাক্রমে ২০০০.০ মিলিয়ন ও ১৭২০.০ মিলিয়ন টাকা।

২০১৫ সালে প্রতিষ্ঠানটির আমানত স্থিতি এবং ঋণ ও অগ্রিম স্থিতির শেয়ার অ-বাকে আর্থিক প্রতিষ্ঠান খাতের মোট আমানত এবং ঋণ ও অগ্রিম স্থিতির যথাক্রমে ৪.১ শতাংশ ও ৪.৬ শতাংশ প্রতিষ্ঠানটির আমানত স্থিতি ২০১৪ সালের তুলনায় ২৯.৫ শতাংশ বৃদ্ধি পেয়ে ২০১৫ সালে ১০৪০৯.৫ মিলিয়ন টাকায় দাঁড়িয়েছে। অপরদিকে, ঋণ ও অগ্রিম স্থিতির পরিমাণ ২০১৪ সালের তুলনায় ৩১.৩ শতাংশ বৃদ্ধি পেয়ে ২০১৫ সালে ১৯৮০০.৬ মিলিয়ন টাকায় দাঁড়িয়েছে, যা মোট আমানত স্থিতির ১৪১.৮ শতাংশ। ২০১৫ সালে আমানত এবং ঋণ ও অগ্রিমের গড় মূল্যের ব্যবধান ২.১ শতাংশ। ২০১৫ সালে প্রতিষ্ঠানটির অতিরিক্ত ভারসেয় স্থিতি ২০১৪ সালের তুলনায় ৬৯.৭ শতাংশ হ্রাস পেয়ে ৪৯.৭ মিলিয়ন টাকায় দাঁড়িয়েছে। প্রতিষ্ঠানটির ঋণ ও অগ্রিম স্থিতির অর্থনৈতিক খাতভিত্তিক অবদান ডাট-এ লম্বানো হলো।

উদ্বেগমোচ্য কার্যক্রম :

শিল্পঋণ : ২০১৫ সালে প্রতিষ্ঠানটির বিতরণকৃত মোট ঋণ ও অগ্রিমের ১০০ ডাটাই শিল্পঋণ। শিল্প খাতে মোট ১০১৯৫.৬ মিলিয়ন টাকা বিতরণ করা হয়েছে, যা ২০১৪ সালের তুলনায় ১২৮.৯ শতাংশ বেশি।

মুহূর্ণ শিল্প : ২০১৫ সালে মোট বিতরণকৃত শিল্প ঋণের মধ্যে মুহূর্ণ শিল্পের অবদান ৫১.৯ শতাংশ। মুহূর্ণ শিল্পের ক্ষেত্রে তৈরী পোষাক শিল্প (নিট ও গুডেনসহ) বিতরণকৃত ঋণ ২৫৭.৮ মিলিয়ন টাকা, যা মোট বিতরণকৃত ঋণের ৮.৬ শতাংশ। খাদ্যপ্রবা উৎপাদনকারী খাতে বিতরণকৃত ঋণ ৪৯২.৯ মিলিয়ন টাকা, যা মোট বিতরণকৃত ঋণের ৫.৬ শতাংশ।

এসএমই ঋণ : ২০১৫ সালে এসএমই খাতে ঋণ বিতরণের পরিমাণ ৮০০.০ মিলিয়ন টাকা, যা ২০১৫ সালের মোট ঋণ বিতরণের ৭.৯ শতাংশ। ২০১৫ সালে ফেঞ্চা ঋণ বিতরণের অংশে মোট বিতরণকৃত ঋণের ২.০ শতাংশে দাঁড়িয়েছে।

মিন-ব্যার্কিং : প্রতিষ্ঠানটি ২০১৫ সালে মিন-ব্যার্কিং-এ ৪ টি ইটিপি প্রকল্পের আওতায় মোট ৫৯৫ মিলিয়ন টাকা বিতরণ করেছে।

সিএলআর ও সিএলআর খাতে অর্থ বিতরণের পরিমাণ ২০১৪ সালের তুলনায় ৫১.৭ শতাংশ হ্রাস পেয়ে ২০১৫ সালে ২.৯০ লাখ টাকায় দাঁড়িয়েছে।

অটোমেসন : ২০১৪ সালে কিন্ন্যাপিয়াল নবম সফটওয়্যার চালু করা হয়। ২০১৫ সালে নতুন ইন্ফ্রাস্ট্রাকচার সফটওয়্যার সংস্থাপনের উদ্যোগ গৃহীত হয়েছে।

ভবিষ্যৎ উন্নয়ন পরিকল্পনা : প্রতিষ্ঠানের গবেষণার কাজ সম্পাদনের জন্য ব্লিক এনালিসিস ইউনিট চালু করা হয়েছে যেটি বিভিন্ন উন্নয়ন পরিকল্পনারও সহায়তা করে থাকে। আইএলএফএসএল-এর পরিকল্পনা হল আগামী পাঁচ বছর কমপক্ষে ১০ শতাংশ হারে গ্রন্থীকরণ করা।



রিলায়েন্স ফাইন্যান্স লিমিটেড (আরইএফএন) সাবেক রমান বাংলাদেশ লীজিং এন্ড ফিন্যান্স লিমিটেড (ওবিএনএফ) আর্থিক প্রতিষ্ঠান আইন ১৯৯৩-এর আওতায় মৌখ উদ্যোগে প্রতিষ্ঠিত একটি আর্থিক প্রতিষ্ঠান হিসেবে মে ১৯৯৬ থেকে কার্যক্রম শুরু করে। ২০১৫ সালের হিসেবক শেষে কোম্পানির অনুমোদিত মুদ্রাঙ্ক ও পরিমাপিত মুদ্রাবলের পরিমাণ দাঁড়ায় যথাক্রমে ৪০০০.০ মিলিয়ন ও ২০০০.০ মিলিয়ন টাকা।

২০১৫ সালে আর্থিক প্রতিষ্ঠানের আয়নত স্থিতি একে ঋণ ও অগ্রিম স্থিতির পেরার অ-বাংক আর্থিক প্রতিষ্ঠান খাতের মোট আয়নত এবং ঋণ ও অগ্রিম স্থিতির যথাক্রমে ১১.০ শতাংশ ও ৯.২ শতাংশ। প্রতিষ্ঠানটির আয়নত স্থিতি ২০১৪ সালের তুলনায় ১৫.৪ শতাংশ বৃদ্ধি পেয়ে ২০১৫ সালে ৩৫৬৫০.১ মিলিয়ন টাকায় দাঁড়িয়েছে। অপরদিকে, ঋণ ও অগ্রিম স্থিতির পরিমাণ ২০১৪ সালের তুলনায় ১৬.৯ শতাংশ বৃদ্ধি পেয়ে ২০১৫ সালে ৪০৯১৮.৬ মিলিয়ন টাকায় দাঁড়িয়েছে, যা মোট আয়নত স্থিতির ১১৪.৮ শতাংশ। ২০১৫ সালে আয়নত এবং ঋণ ও অগ্রিমের গড় সুদহার ব্যবধান ০.৮ শতাংশ। ২০১৫ সালে আর্থিক প্রতিষ্ঠানটির অভিবিক্ত ভারসাম্য স্থিতি ২০১৪ সালের তুলনায় ১০.২ শতাংশ বৃদ্ধি পেয়ে ১৪০৭৯ মিলিয়ন টাকায় দাঁড়িয়েছে। প্রতিষ্ঠানটির ঋণ ও অগ্রিম স্থিতির অর্থনৈতিক স্বাভাবিকত্বক অবদান চার্ট-এ দেখানো হলো।

উল্লেখযোগ্য কার্যক্রম

শিল্প ঋণ : ২০১৫ সালে প্রতিষ্ঠানটির বিতরণকৃত মোট ঋণ ও অগ্রিম ৯৪৭৮.৮ মিলিয়ন টাকার মধ্যে শিল্পখণ্ডের অবদান ১৬.৮ শতাংশ। শিল্প ঋণ বিতরণের পরিমাণ ২০১৪ সালের তুলনায় ১০.৯ শতাংশ হ্রাস পেয়ে ২০১৫ সালে ১৫৯২.৩ মিলিয়ন টাকায় দাঁড়িয়েছে।

বৃহৎ শিল্প : ২০১৫ সালে মোট বিতরণকৃত শিল্প ঋণের মধ্যে বৃহৎ শিল্পের অবদান ৮৫.০ শতাংশ। বৃহৎ শিল্পের আওতায় তৈরি পোষাক শিল্প (সিটি ও ওভেলসহ) বিতরণকৃত ঋণ ১০০.৮ মিলিয়ন টাকা, যা মোট বিতরণকৃত ঋণের ১.১ শতাংশ। এছাড়া লৌহ ও ইস্পাত খাতে বিতরণকৃত ঋণ ৫২২.৮ মিলিয়ন টাকা, যা মোট বিতরণকৃত ঋণের ৩.৪ শতাংশ।

এসএমই ঋণ : ২০১৪ সালে মোট বিতরণকৃত ঋণের মধ্যে এসএমই এর অবদান ৮.১ শতাংশ। ২০১৫ সালে এসএমই খাতে ঋণ বিতরণ ৭৬০.২ মিলিয়ন টাকায় দাঁড়িয়েছে। ২০১৫ সালে জোজল ঋণ বিতরণের অংশ মোট বিতরণকৃত ঋণের ৭.৬ শতাংশ দাঁড়িয়েছে।

কৃষি ঋণ : ২০১৫ সালে প্রতিষ্ঠানটির মোট বিতরণকৃত ঋণ ও অগ্রিমের মধ্যে কৃষি ঋণের অবদান ০.৫ শতাংশ। ২০১৪ সালে কৃষি খাতে ঋণের পরিমাণ ছিল ১২.৫ মিলিয়ন টাকা, যা বৃদ্ধি পেয়ে ২০১৫ সালে ৫০.০ মিলিয়ন টাকায় দাঁড়িয়েছে।

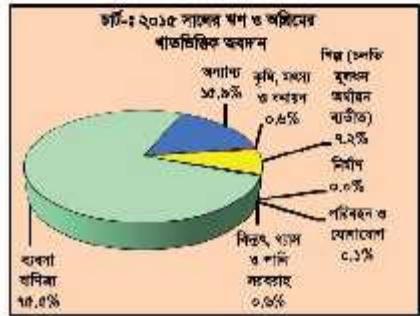
ক্ষুদ্র ঋণ : ২০১৪ ও ২০১৫ সালে বিতরণকৃত ক্ষুদ্র ঋণ যথাক্রমে ১৯৭.০ মিলিয়ন টাকা এবং ২৫৫.৩ মিলিয়ন টাকা।

সিএসআর : ২০১৪ ও ২০১৫ সালে সিএসআর কার্যক্রমে ব্যয় যথাক্রমে ২.৮ মিলিয়ন টাকা এবং ১৯.৭ মিলিয়ন টাকা।

অটোমেশন : অটোমেশন কার্যক্রমে ২০১৪ ও ২০১৫ সালে ব্যয় যথাক্রমে ৭.৫ মিলিয়ন টাকা এবং ৪.৫ মিলিয়ন টাকা।

নারী উদ্যোক্তা : ২০১৫ সালে ১০ জন নারী উদ্যোক্তাকে ৩২.২ মিলিয়ন টাকা ঋণ বিতরণ করা হয়েছে, যা ২০১৪ সালে ৬ জন নারী উদ্যোক্তার বিপরীতে ছিল ২৬.৫ মিলিয়ন টাকা।

ভবিষ্যৎ উন্নয়ন পরিকল্পনা : রিলায়েন্স ফাইন্যান্স লিমিটেড ভবিষ্যৎ সেবার মান বৃদ্ধি, আয়নত এবং ঋণ ও অগ্রিমের ওপাত মান বৃদ্ধির লক্ষ্যে পরিকল্পনা গ্রহণ করবে।



ইন্ডাস্ট্রিয়াল প্রমোশন এন্ড ডেভেলপমেন্ট কোম্পানি (আইপিডিসি) অব বাংলাদেশ লিমিটেড

www.ipdcbd.com

১৯৮১ সালে প্রতিষ্ঠিত হয়ে ইন্ডাস্ট্রিয়াল প্রমোশন এন্ড ডেভেলপমেন্ট কোম্পানি অব বাংলাদেশ লিমিটেড (আইপিডিসি) বাংলাদেশের প্রথম বেসরকারি আর্থিক প্রতিষ্ঠান হিসেবে ১৯৮৩ সালে কার্যক্রম শুরু করে। কোম্পানিটি পঞ্চদশতমন্ত্রী বাংলাদেশ সরকার, কমন্ডয়েল্ধ উন্নয়ন সংস্থা (CDC), বিশ্বব্যাংকের আন্তর্জাতিক অর্থায়ন সংস্থা (IFC), জার্মান বিনিয়োগ এবং উন্নয়ন সংস্থা (DFG) এবং আগ খান কাশ ফর্দ ইকোনোমিক ডেভেলপমেন্ট (AKFED)-এর যৌথ উদ্যোগে প্রতিষ্ঠা লাভ করে। ২০১৫ সালের তিস্তম্বর মাসে কোম্পানির অনুমোদিত মূলধন ও পরিচালিত মূলধনের পরিমাণ লাক্ষয় যথাক্রমে ৪০০০.০ মিলিয়ন টকা ও ১২৪২.৫ মিলিয়ন টকা।

২০১৫ সালে প্রতিষ্ঠানটির আয়ননত স্থিতি এবং ঋণ ও অস্থিম স্থিতির শেরার অ-ব্যাকে আর্থিক প্রতিষ্ঠান খাতের মোট আয়ননত এবং ঋণ ও অস্থিম স্থিতির ১.৪ শতাংশ। প্রতিষ্ঠানটির আয়ননত স্থিতি ২০১৪ সালের তুলনায় ১৩.৭ শতাংশ বৃদ্ধি পেয়ে ২০১৫ সালে ৪৫৪৪.৭ মিলিয়ন টকায় দাঁড়িয়েছে। অপরদিকে, ঋণ ও অস্থিম স্থিতির পরিমাণ ২০১৪ সালের তুলনায় ১৩.০ শতাংশ বৃদ্ধি পেয়ে ২০১৫ সালে ৬৪১৫.৮ মিলিয়ন টকায় দাঁড়িয়েছে, যা মোট আয়ননত স্থিতির ১৪.১ শতাংশ। ২০১৫ সালে আয়ননত এবং ঋণ ও অস্থিমের পড় সুদহার ব্যবধান ৪.৫ শতাংশ। ২০১৫ সালে প্রতিষ্ঠানটির অতিরিক্ত তরলতার স্থিতি ২০১৪ সালের তুলনায় ২১.২ শতাংশ হ্রাস পেয়ে ১৫.৮ মিলিয়ন টকায় দাঁড়িয়েছে। প্রতিষ্ঠানটির ঋণ ও অস্থিম স্থিতির অর্থনৈতিক ব্যক্তিত্বিক অবদান চর্চ-এ স্পোনো হলো।

উদ্যোগযোগ্য কার্যক্রম

শিল্পঋণ : ২০১৫ সালে প্রতিষ্ঠানটির বিতরণকৃত মোট ঋণ ও অস্থিম ০৫২৮.০ মিলিয়ন টকার মধ্যে শিল্পঋণের অবদান ৪১.১ শতাংশ। শিল্প ঋণ বিতরণের পরিমাণ ২০১৪ সালের তুলনায় ৫১.০ শতাংশ বৃদ্ধি পেয়ে ২০১৫ সালে ২২৬৮.০ মিলিয়ন টকায় দাঁড়িয়েছে। মূলত শিল্পখাতে নতুন প্রতিষ্ঠান ঋণ বিতরণের কারণে শিল্প ঋণের বৃদ্ধি ঘটেছে।

বৃহৎ শিল্প : ২০১৫ সালে মোট শিল্প ঋণের মধ্যে বৃহৎ শিল্পের অবদান ৬০.১৬ শতাংশ। বৃহৎ শিল্পের আওতার তৈরী শেখার শিল্পে (নিউ ও ডভেনসহ) ঋণ ৩৫৪.৮ মিলিয়ন টকা, যা মোট ঋণের ০.০১ শতাংশ। এছাড়াও টেক্সটাইল খাতে ঋণ ৬০৪.৭ মিলিয়ন টকা, যা মোট ঋণের ০.০১ শতাংশ এবং সৌদ, ইল্পাত এবং প্রকৌশল খাতে ঋণ ৮৭৪.২ মিলিয়ন টকা, যা মোট ঋণের ০.০১ শতাংশ।

এসএমই ঋণ : ২০১৫ সালে বিতরণকৃত মোট ঋণের মধ্যে এসএমই-এর অবদান ০.১ শতাংশ। ২০১৪ সালের তুলনায় এসএমই খাতে ঋণ ৫.৭.৫ শতাংশ হ্রাস পেয়ে ২০১৫ সালে ৪৪৫.০ মিলিয়ন টকায় দাঁড়িয়েছে। এসএমই খাতে শ্রেণীকৃত ঋণ বৃদ্ধির কারণে এসএমই ঋণের হ্রাস ঘটেছে। ২০১৫ সালে ভোক্তা ঋণের অংশ মোট ঋণের ১৬.৮২ শতাংশ দাঁড়িয়েছে।

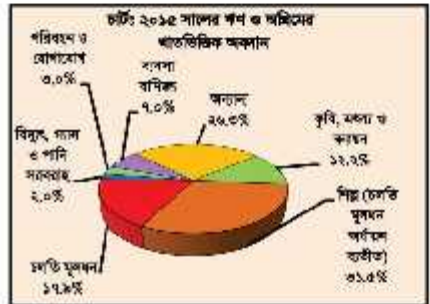
কৃষি ঋণ : ২০১৫ সালে প্রতিষ্ঠানটির মোট ঋণ ও অস্থিম এর মধ্যে কৃষি ঋণের অবদান ১৫.৬ শতাংশ। কৃষি ঋণের পরিমাণ ২০১৪ সালের তুলনায় উল্লেখযোগ্য পরিমাণে বৃদ্ধি পেয়ে ২০১৫ সালে ৮৬১.০ মিলিয়ন টকায় দাঁড়িয়েছে।

সিএসআর : ২০১৪ ও ২০১৫ সালে সিএসআর খাতে প্রতিষ্ঠানটির বিতরণ যথাক্রমে ১.০ মিলিয়ন ও ২.০ মিলিয়ন টকা।

অটোমেশন : ২০১৪ সালে একটি আর্থনিক কার্যক্রমী Core Banking Software (CBS) এবং দেশীয় সফটওয়্যার নির্মাতা প্রতিষ্ঠান থেকে Bank Illinois নামের CBS এর ও প্রতিস্থাপন করা হয়েছে। লিঙ্ক প্রযুক্তিবদ হারা তৈরী MEMO MANAGEMENT SYSTEM ২০১৫ সালে প্রতিষ্ঠানের হিসাব রক্ষণে নতুন দিক উন্মোচন করে। ছুটি ব্যবস্থাপনা সংক্রম সফটওয়্যারটির আরো উন্নত সংস্করণ ইতোমধ্যে বাস্তবায়ন করা হয়েছে।

নারী উদ্যোক্তা : ২০১৫ সালে ৬ জন নারী উদ্যোক্তার বিপরীতে ঋণের পরিমাণ ১.৮ মিলিয়ন টকা, যা ২০১৪ সালে ২ জন নারী উদ্যোক্তার বিপরীতে হুটি ২৫.০ মিলিয়ন টকা।

অবিদ্যায় উন্নয়ন পরিকল্পনা : আইপিডিসি-এর অবিদ্যায় পরিকল্পনার মধ্যে রয়েছে গ্রিটেইল ব্যবসার ও নারী উদ্যোক্তাদের মধ্যে বিনিয়োগের নতুন ক্ষেত্র তৈরী করার মাধ্যমে দেশের সামগ্রিক অর্থনৈতিক উন্নয়ন। ব্যবসায়িক শাখা সম্প্রসারণ, তথ্য-প্রযুক্তির উন্নয়ন, ট্রাডিং এবং মানবসম্পদ উন্নয়নে নতুন বিনিয়োগের মাধ্যমে আইপিডিসি-কে আরও সফল আর্থিক প্রতিষ্ঠান হিসাবে প্রতিষ্ঠিত করা।



উত্তরা ফাইন্যান্স এন্ড ইনভেস্টমেন্টস লিমিটেড

www.uttarafinance.biz

উত্তরা ফিন্যান্স এন্ড ইনভেস্টমেন্টস লিমিটেড (ইউফিল) ১৯৯৫ সালে বাংলাদেশ ও শিল্পপুত্রের যৌথ উদ্যোগে একটি পাবলিক লিমিটেড কোম্পানি হিসেবে শীর্ষিক ও সিন্দাকিৎ বানসার কার্যক্রম শুরু করে। কোম্পানিটি ১৯৯৭ সালের আগস্ট মাসে চট্টগ্রাম স্টক এক্সচেঞ্জ ও সেন্টেম্বর মাসে ঢাকা স্টক এক্সচেঞ্জের তালিকাভুক্ত হয় এবং ১৯৯৮ সালের মার্চ মাসে মার্চিৎ ব্যাংকিং কার্যক্রম শুরুরজননার অনুমোদন লাভ করে। ২০১৫ সালের ডিসেম্বর শেষে কোম্পানির অনুমোদিত মূলধন ও পরিণোচিত মূলধনের পরিমাণ দাঁড়ায় ষ্ঠাৎক্রমে ৫০০০.০ মিলিয়ন ও ১২৫২.০ মিলিয়ন টাকা।

২০১৫ সালে ব্যালকের আমনত স্থিতি এবং ষ্ঠাৎ ও অগ্রিম স্থিতির পোয়ার অ-ব্যাংক আর্থিক প্রতিষ্ঠান ষ্ঠাৎের সোট আমনত এবং ষ্ঠাৎ ও অগ্রিম স্থিতির ষ্ঠাৎক্রমে ৫.৪ শতাংশ ও ৫.১ শতাংশ। প্রতিষ্ঠানটির আমনত স্থিতি ২০১৪ সালের তুলনায় ৩৭.০ শতাংশ বৃদ্ধি পেয়ে ২০১৫ সালে ১৪২০৯.৮ মিলিয়ন টাকার দাঁড়িয়েছে। অপরসিৎ, ষ্ঠাৎ ও অগ্রিম স্থিতির পরিমাণ ২০১৪ সালের তুলনায় ৯.৮ শতাংশ বৃদ্ধি পেয়ে ২০১৫ সালে ২২৯৮১.৯ মিলিয়ন টাকায় দাঁড়িয়েছে, ষ্ঠাৎ সোট আমনত স্থিতির ১৬১.৭ শতাংশ। ২০১৫ সালে আমনত এবং ষ্ঠাৎ ও অগ্রিমের গড় সুদহার ব্যবধান ০.৭ শতাংশ। ২০১৫ সালে প্রতিষ্ঠানটির অতিরিক্ত অবলোর স্থিতি ২০১৪ সালের তুলনায় ১১.৪ শতাংশ হ্রাস পেয়ে ৩১৯৪.০ মিলিয়ন টাকায় দাঁড়িয়েছে। প্রতিষ্ঠানটির ষ্ঠাৎ ও অগ্রিম স্থিতির অর্থনৈতিক ষ্ঠাৎতিক্রমিক অবলান চার্ট-১৭ দেখানো হলো।

উল্লেখযোগ্য কার্যক্রম :

শিল্পষ্ঠাৎ : ২০১৫ সালে প্রতিষ্ঠানটির বিতরণকৃত সোট ষ্ঠাৎ ও অগ্রিমের মধ্যে শিল্পষ্ঠাৎের অবলান ১৫.৫ শতাংশ। শিল্পষ্ঠাৎ বিতরণের পরিমাণ ২০১৪ সালের তুলনায় ৬.৮ শতাংশ বৃদ্ধি পেয়ে ২০১৫ সালে ১০১৪৮.২ মিলিয়ন টাকায় দাঁড়িয়েছে। মূলত দেশের বৃহৎ ও মাঝারি শিল্পে ষ্ঠাৎ বিতরণ বৃদ্ধির কারণে শিল্প ষ্ঠাৎ বিতরণে বৃদ্ধি ঘটেছে।

বৃহৎ শিল্প : ২০১৫ সালে সোট বিতরণকৃত শিল্প ষ্ঠাৎের মধ্যে বৃহৎ শিল্পের অবলান ৮৯.৫ শতাংশ।

এসএমই ষ্ঠাৎ : ২০১৫ সালে সোট বিতরণকৃত ষ্ঠাৎের মধ্যে এসএমই-এর অবলান ২.২ শতাংশ।

কৃষি ষ্ঠাৎ : ২০১৫ সালে প্রতিষ্ঠানটির সোট বিতরণকৃত ষ্ঠাৎ ও অগ্রিমের মধ্যে কৃষি ষ্ঠাৎের অবলান ০.৩ শতাংশ। কৃষি ষ্ঠাৎ বিতরণের পরিমাণ ২০১৪ সালের তুলনায় ৫৮.৮ শতাংশ হ্রাস পেয়ে ২০১৫ সালে ৩৫.০ মিলিয়ন টাকায় দাঁড়িয়েছে।

শিএনসেশন : ২০১৫ সালে উত্তরা ফাইন্যান্স এন্ড ইনভেস্টমেন্টস লিমিটেড ০.২ মিলিয়ন টাকা শিএনসেশন কার্যক্রমে ষ্ঠাৎর করে এবং ভবিষ্যতে ষ্ঠাৎে বরাদ্দ বৃদ্ধির পরিকল্পনা রয়েছে।

অটোমেসেশন : প্রস্তুতম সময়ে কাজ সম্পন্ন করার জন্য প্রতিষ্ঠানটির ওটিটি কম্পিউটার ও স্মিটি ষ্ঠাৎ সম্পন্ন কোর আই টি প্রোসেসর লক্ষণিত। অটোমেসেশন আওতায় ইউফিল এর ঢাকাতে রয়েছে ও টি এবং চট্টগ্রাম, বগুরা ও ষ্ঠাংগার শাখা ইটিসিগুলোর রয়েছে শিল্প মেইন সার্ভার, ষ্ঠাং বিশেষ ১ নং এন্টিভাইরাস দ্বারা সুরক্ষিত।

নারী উদ্যোগ : ২০১৫ সালে এ প্রতিষ্ঠান কর্তৃক ৪৬ জন নারী উদ্যোক্তাকে ১০৪.০ মিলিয়ন টাকা ষ্ঠাৎ বিতরণ করা হয়েছে, ষ্ঠাং ২০১৪ সালে ৩৪ জন নারী উদ্যোক্তার বিশইতে ৯০.৩ মিলিয়ন টাকার তুলনায় ৪৮.৯ শতাংশ বেশি।



ইউনাইটেড ফাইন্যান্স লিমিটেড একটি পাবলিক লিমিটেড কোম্পানি হিসেবে ২৭ এপ্রিল ১৯৯৯ তারিখে ইউনাইটেড লিফিং কোম্পানি লিমিটেড নামে নিবন্ধিত হয় এবং পরবর্তীতে ১৯৯৩ সালের আর্থিক প্রতিষ্ঠান আইনে লাইসেন্সপ্রাপ্ত হয়। কোম্পানিটি শেয়ার ১৯৯৪ সালে ঢাকা স্টক এক্সচেঞ্জে লিমিটেডে তালিকাভুক্ত হয়। ব্যবসা সম্প্রসারণ ও বহুদুরীযবসের ফলে ২৫ নভেম্বর ২০১৪ তারিখে প্রতিষ্ঠানটির নাম পরিবর্তন করে ইউনাইটেড ফাইন্যান্স লিমিটেড করা হয়।

২০১৫ সালে প্রতিষ্ঠানটির আয়নত স্থিতি এবং ঋণ ও অধিম স্থিতির শেয়ার আর্থিক প্রতিষ্ঠান খাতের মোট আয়নত এবং ঋণ ও অধিম স্থিতির বন্ধ্যাক্রমে ৩.৫ শতাংশ ও ২.৭ শতাংশ। প্রতিষ্ঠানটির আয়নত স্থিতি ২০১৪ সালের তুলনায় ৪২.৫ শতাংশ বৃদ্ধি পেয়ে ২০১৫ সালে ১১৪৬৮ মিলিয়ন টাকায় দাঁড়িয়েছে। অপরদিকে, ঋণ ও অধিম স্থিতির পরিমাণ ২০১৪ সালের তুলনায় ১১.৩ শতাংশ বৃদ্ধি পেয়ে ২০১৫ সালে ১১৪৩৯ মিলিয়ন টাকায় দাঁড়িয়েছে, যা মোট আয়নত স্থিতির ১০৪ শতাংশ। দ্রুত ২০১৪ সালের তুলনায় ২০১৫ সালে নতুন আয়নত গ্রহণের হার বেশি হওয়ার কারণে আয়নত স্থিতির বৃদ্ধি ঘটেছে এবং ২০১৪ সালের তুলনায় ২০১৫ সালে ঋণ বিতরণের হার বেশী হওয়ার জন্য ঋণ ও অধিম স্থিতির পরিমাণ বৃদ্ধি পেয়েছে। ২০১৫ সালে আয়নত এবং ঋণ ও অধিমের গড় সুদহার ব্যয়নাম ৪.৮ শতাংশ। ২০১৫ সালে প্রতিষ্ঠানটির অতিরিক্ত তারল্যের স্থিতি ২০১৪ সালের তুলনায় ৪৫.৫ শতাংশ বৃদ্ধি পেয়ে ৪৭৯২ মিলিয়ন টাকায় দাঁড়িয়েছে। প্রতিষ্ঠানটির ঋণ ও অধিমের স্থিতির অর্থনৈতিক খাজজিস্তিক অবদান চিট-এ দেখানো হলো।

উল্লেখযোগ্য কার্যক্রম

শিল্পঋণ : ২০১৫ সালে ব্যাংকের বিতরণকৃত মোট ঋণ ও অধিম ২০৩২১ মিলিয়ন টাকার এর মধ্যে শিল্পঋণের অংশ ৩১ শতাংশ শিল্প ঋণ বিতরণের পরিমাণ ২০১৪ সালের তুলনায় ৭.৬ শতাংশ বৃদ্ধি পেয়ে ২০১৫ সালে ৬২৩২ মিলিয়ন টাকায় দাঁড়িয়েছে।

বৃহৎ শিল্প : ২০১৫ সালে মোট বিতরণকৃত শিল্প ঋণের মধ্যে বৃহৎ শিল্পের অংশ ৪১.৬ শতাংশ। বৃহৎ শিল্পের আওতাধর পেপার, প্রিন্টিং ও গ্যারেন্টেজ শিল্পে বিতরণকৃত ঋণ ১৩৬০ মিলিয়ন টাকা, যা মোট বিতরণকৃত ঋণের ৬.৭ শতাংশ। এছাড়া, প্রস্টিক শিল্পে ও শৌখ, ইম্পোর্ট ও ইন্টারন্যাশনাল শিল্পে বিতরণকৃত ঋণ বন্ধ্যাক্রমে ১৩০১ মিলিয়ন টাকা ও ১৩৩২ মিলিয়ন টাকা যা মোট বিতরণকৃত ঋণের ৬.৪ শতাংশ ও ৬.৭ শতাংশ।

এক-এসই ঋণ : ২০১৪ সালে মোট বিতরণকৃত ঋণের মধ্যে এক-এসই-এর অবদান ৭২.৮ শতাংশ। ২০১৪ সালের তুলনায় এক-এসই খাতে ঋণ বিতরণ ১২.৯ শতাংশ বৃদ্ধি পেয়ে ২০১৫ সালে ১৪৭৮৬ মিলিয়ন টাকায় দাঁড়িয়েছে।

কৃষি ঋণ : ২০১৫ সালে ব্যাংকের মোট বিতরণকৃত ঋণ ও অধিম এর মধ্যে কৃষি ঋণের শেয়ার ২.৫ শতাংশ। ২০১৪ সালে প্রতিষ্ঠানটি ব্যক্তি গরীবের সৌকুমতিসিক নগদ এঘাঘের উদ্দেশ্যে কৃষি ঋণ এঘাঘের ঘোষণা করে।

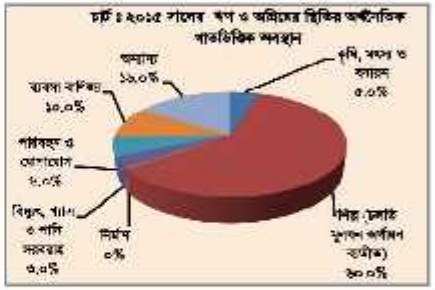
মিড-স্যাংকিং : প্রতিষ্ঠানটি ঋণপ্রদানের যেমনবা ব্যবস্থাপনা প্রাস্ট, সৌকুমতিসিক ইন্সট্রামেন্ট ঋণ বিতরণ করে আসছে। ২০১৫ সালে প্রতিষ্ঠানটি বায়োগ্যাস প্রাস্ট নির্মাণে ২০ মিলিয়ন টাকা বিতরণ করেছে যা ২০১৪ সালে বিতরণকৃত ৩.৬০ মিলিয়ন টাকার তুলনায় ৪৬৬.৭ শতাংশ বেশি। এছাড়া, প্রতিষ্ঠানটি ২০১৫ সালে নৌকানিমাণে ঋণে ০.৪৮ মিলিয়ন টাকা বিতরণ করেছে।

সিএনসিআর : ইউনাইটেড ফাইন্যান্স লিমিটেড ২০১৫ সালে উত্তর ও দক্ষিণ অঞ্চলের বিশেষতঃ চরাকলের দরিদ্র, দুগ্ধ ও অসহায় শীতর্ষ মানুষদের ঘাঘে ১.৫ মিলিয়ন টাকায় শীতকৃত ও লক্ষ্য বিতরণ করেছে যা ২০১৪ সালে ছিল ১.৩ মিলিয়ন টাকা।

অটোমেসন : ইউনাইটেড ফাইন্যান্স লিমিটেড ২০১৪ সালে একটি নিজস্ব সফটওয়্যার উন্নয়ন টিম গঠন করেছে যা ২০১৫ সালে অটোমেসন কার্যক্রমে বেশ সফরতার প্রদান করেছে। ২০১৩ সালে একটি ত্র্যাকৃত হিসাব সফটওয়্যার এবং কিছু নিজস্ব তৈরিকৃত সফটওয়্যার ব্যবহৃত হলেও ২০১৫ এবং ২০১৫ সালে আরো বেশ কিছু তৈরিকৃত সফটওয়্যার প্রতিষ্ঠানটির অটোমেসন কার্যক্রমকে আরও বেগবান করেছে। এছাড়া, ২০১৫ সালে মোবাইলশ্রমিক ত্র্যাক ও উপায় সফ্রম্বে প্রতিষ্ঠানটি ব্যাপক অগ্রগতি সাধন করেছে। প্রতিষ্ঠানটি মেঘাঘাস সফটওয়্যার (নির্ভরসেধ তৈরিকৃত) এর মাধ্যমে ঘাঘে পর্যায়ের কার্যক্রম পরিচালনা করেছে।

মারী উদ্যোগ : ২০১৫ সালে ৩৫০ জন মারী উদ্যোগকে ৪৬৯ মিলিয়ন টাকা ঋণ বিতরণ করা হয়েছে যা ২০১৪ সালে ৩৩৯ জন মারী উদ্যোগের বিপরীতে বিতরণকৃত ৩১৯ মিলিয়ন টাকার তুলনায় ৪৫.০ শতাংশ বেশী।

অর্থসাহায্য উন্নয়ন পরিষদ : ব্যবসায় সম্প্রসারণ, ঐহিতসক উন্নততর সেবা প্রদান, ও অর্থসাহায্য কার্যক্রমে তগণত মান বৃদ্ধিকরণের লক্ষ্যে প্রতিষ্ঠানটি সৌকুমতিসিক পরিকল্পনা করেছে। ২০১৪ সালে গবেষণাএবং উন্নয়নের ওকক্রেত ক্রম নিবেদনের বেধে প্রতিষ্ঠানটি দুটি পৃথক বিভাগ গঠন করে নতুন নতুন কার্যক্রম ও এর অটোমেসন নিবে কবেষণা চালিয়ে যাচ্ছে।



ইউনিয়ন ক্যাপিটাল লিমিটেড (ইউসিএল) বাংলাদেশ ব্যাংকের অনুমোদনক্রমে আর্থিক প্রতিষ্ঠান আইন, ১৯৯৩ এর আওতায় ১২ আগস্ট, ১৯৯৮ তারিখে আর্থিক প্রতিষ্ঠান হিসেবে অধিকৃত হয়। ১০ এপ্রিল ২০০২ তারিখে বাংলাদেশ নিকিউইজিটিজ এক এক্সচেঞ্জ কমিশনের অনুমোদনক্রমে এটি একটি পূর্ণাঙ্গ মার্কেট ব্যাংক হিসেবে আত্মপ্রকাশ করে। ইউসিএল ২০০৭ সালের তুলনায় মুদ্রাই যশে ঢাকা ও চট্টগ্রাম স্টক এক্সচেঞ্জ এ প্রাথমিক স্থিতির মাধ্যমে সেকেন্ডারি মার্কেটে এর শেয়ার লেনদেনে কার্যক্রম শুরু করে। বর্তমানে ইউসিএল ঢাকা, চট্টগ্রাম, পাটীপুর, সিলেট ও নরসিংদীতে অবস্থিত সাতটি অফিসের মাধ্যমে গ্রাহকদের আর্থিক সেবা প্রদান করছে।

২০১৫ সালে প্রতিষ্ঠানের আয়নত স্থিতি এবং ঋণ ও অগ্রিম স্থিতির অংশ আর্থিক প্রতিষ্ঠান খণ্ডের মোট আয়নত এবং ঋণ ও অগ্রিম স্থিতির যথাক্রমে ৩.৬ শতাংশ ও ৩.২ শতাংশ। প্রতিষ্ঠানের আয়নত স্থিতি ২০১৪ সালের তুলনায় ১০.২ শতাংশ বৃদ্ধি পেলে ২০১৫ সালে ১১৭৯৯ মিলিয়ন টাকার দাঁড়িয়েছে। অপরদিকে ঋণ ও অগ্রিম স্থিতির পরিমাণ ২০১৪ সালের তুলনায় ০.৯ শতাংশ বৃদ্ধি পেলে ২০১৫ সালে ১৪৪৩০ মিলিয়ন টাকার দাঁড়িয়েছে, যা মোট আয়নত স্থিতির ১২২.৩ শতাংশ। মূলত গ্রাহক লেবার মাল উন্নয়ন এবং নতুন বিনিয়োগের কারণে আয়নত স্থিতি এবং ঋণ ও অগ্রিম স্থিতির পরিমাণ বৃদ্ধি পেয়েছে। ২০১৫ সালে আয়নত এবং ঋণ ও অগ্রিমের গড় সুদহার ব্যবধান ৫.১ শতাংশ। ২০১৫ সালে প্রতিষ্ঠানের অতিরিক্ত তরলের স্থিতি ২০১৪ সালের তুলনায় ১৮১.৭ মিলিয়ন টাকার দাঁড়িয়েছে। প্রতিষ্ঠানের ঋণ ও অগ্রিমের স্থিতির অধীনস্থিত খাতগুলির অবদান চর্চা-৫ দেখানো হলো।

উল্লেখযোগ্য কার্যক্রম

শিল্প ঋণ : ২০১৫ সালে প্রতিষ্ঠানের বিতরণকৃত মোট ঋণ ও অগ্রিম ৩৫৫৯ মিলিয়ন টাকার মধ্যে শিল্পঋণের অংশ ৭২.৩ শতাংশ। শিল্প ঋণ বিতরণের পরিমাণ ২০১৪ সালের তুলনায় ২৪.০ শতাংশ হ্রাসপেয়ে ২০১৫ সালে ২৪২৮.১ মিলিয়ন টাকার দাঁড়িয়েছে।

বৃক্ষ শিল্প : ২০১৫ সালে মোট বিতরণকৃত শিল্প ঋণের মধ্যে বৃক্ষ শিল্পের অবদান ৪৭.৩ শতাংশ। বৃক্ষ শিল্পের আওতার তেজী শোষণ শিল্পে (সিটি ও ওডেনলহ) বিতরণকৃত ঋণ ২৬৫ মিলিয়ন টাকা, যা মোট বিতরণকৃত ঋণের ৭.৯ শতাংশ। এছাড়াও পাওয়ার, গ্যাস, এনার্জি বাস্তব বিতরণকৃত ঋণ ১৬৪ মিলিয়ন টাকা, যা মোট বিতরণকৃত ঋণের ৪.৯ শতাংশ এবং আবহালা ও রপাদি সফটওয়্যার বাস্তব বিতরণকৃত ঋণের পরিমাণ ৫৫ মিলিয়ন টাকা, যা মোট বিতরণকৃত ঋণের ১.৬ শতাংশ।



একএমই : ২০১৫ সালে একএমই খাতে ঋণ বিতরণ করা হয়েছে ৭৫০ মিলিয়ন টাকা যা মোট বিতরণকৃত ঋণের ২২.৩ শতাংশ।

কৃষি ঋণ : ২০১৫ সালে প্রতিষ্ঠানের মোট বিতরণকৃত ঋণ ও অগ্রিমের মধ্যে কৃষি ঋণের অংশ ৪৯.৪ শতাংশ। ২০১৪ সালের তুলনায় কৃষি ঋণের বিতরণ ৩১.২ শতাংশ বৃদ্ধি পেলে ২০১৫ সালে ১৪৮ মিলিয়ন টাকার দাঁড়িয়েছে।

সিএসআর ও সিএসআর কার্যক্রম : ২০১৪ সালের তুলনায় ১৮.২ শতাংশ হ্রাস পেয়ে ২০১৫ সালে ০.৯ মিলিয়ন টাকার দাঁড়িয়েছে। সমাজের দক্ষিণ, অবহেলিত এবং সুবিধাবঞ্চিত গোষ্ঠীর জন্য ইউসিএল প্রতিবছরই শীতবস্ত্র বিতরণ, হিটল সন্নিবেশ শিল্পের মাধ্যমে শিক্ষার আলো পৌঁছানোর লক্ষ্যে আর্থিক সহায়তা প্রদান, প্রকাশিত-ইউএন সন্নিবেশ শিল্পের প্রবন্ধপত্রি কিরিয়ে আনা এবং অফরজান প্রদানমূলক কাজে আর্থিক সহায়তা প্রদান করে থাকে।

অটোমেশন : ইউসিএল আধুনিক তথ্যপ্রযুক্তির ব্যবহারকে সর্বাধিক গুরুত্ব প্রদানের পাশাপাশি এর অবকাঠামোবস্ত উন্নয়ন ও সমন্বিতভাবে অটোমেশন প্রক্রিয়া অব্যাহত রাখার ঋণ কার্যক্রমের নির্ভর্য হিসাব সফটওয়্যার-এর সহায়তায় কেন্দ্রীয়ভাবে পরিচালনা করে আসছে। অতি সাম্প্রতিক প্রতিষ্ঠানটি ঋণ ম্যুচুয়াল পদ্ধতি ও সনন স্পন্দন বিভাগ-এর কার্যক্রম অটোমেশনের আওতায় এনেছে।

নারী উদ্যোগ : ২০১৫ সালে ১০ জন নারী উদ্যোগকে ৩৭.২ মিলিয়ন টাকা ঋণ বিতরণ করা হয়েছে যা ২০১৪ সালে ২১ জন নারী উদ্যোগের বিপরীতে বিতরণকৃত ঋণ ৩১.৫ মিলিয়ন টাকার তুলনায় ৪১.৪ শতাংশ কম।

ভবিষ্যৎ উন্নয়ন পরিকল্পনা : প্রতিষ্ঠানটি ভবিষ্যৎ উন্নয়ন পরিকল্পনার অংশ হিসেবে ২০১৬ সালে ২টি নতুন শাখা সম্প্রসারণসহ ৫২০ মিলিয়ন টাকার নতুন বিনিয়োগ, ২১৪২ মিলিয়ন টাকার নতুন আয়নত এবং প্রেসিভকৃত ঋণের হার ৫.১ শতাংশে কমিয়ে আনার পরিকল্পনা রয়েছে।

বাংলাদেশে শিল্প উন্নয়ন ও উৎপাদনশীল খাতেরে দীর্ঘমেয়াদি বিলিরোধে সহায়তা প্রদানের লক্ষ্যে কোম্পানি আইন ১৯৯৯ এর অধস্তার ১২ অধ্যাদেশ ১৯৯৬ তারিখে পাবনিক ট্রিবিউট কোম্পানি হিসেবে সিপলস লিমিটেড এন্ড ফিন্যান্সিয়াল সার্ভিসেস লিমিটেড (পিএনএফএস) প্রতিষ্ঠিত হয়। পরবর্তীতে পিএনএফএস 'আর্থিক প্রতিষ্ঠান আইন ১৯৯০'-এর অধীনে ১৯৯৭ সালের ২৪ নভেম্বর বাংলাদেশ ব্যাংক কর্তৃক নাইসেলপত্র হয়ে ১৯৯৯ সাল থেকে কার্যক্রম শুরু করে।

২০১৫ সালে প্রতিষ্ঠানটির আয়নত স্থিতি এবং ঋণ ও অগ্রিম স্থিতির বেশ আর্থিক প্রতিষ্ঠান খাতের মেট্রি আয়নত এবং ঋণ ও অগ্রিম স্থিতির যথাক্রমে ৫.০ শতাংশ ও ০.১ শতাংশ। পিএনএফএস এর আয়নত স্থিতি ২০১৪ সালের তুলনায় ৩৮.৮ শতাংশ বৃদ্ধি পেয়ে ২০১৫ সালে ১৬২৫৮ মিলিয়ন টাকায় দাঁড়িয়েছে। অপরদিকে ঋণ ও অগ্রিম স্থিতির পরিমাণ ২০১৪ সালের তুলনায় ২১.৮ শতাংশ হ্রাস পেয়ে ২০১৫ সালে ১৪০১১.১ মিলিয়ন টাকায় দাঁড়িয়েছে, যা মেট্রি আয়নত স্থিতির ৯.৩.২ শতাংশ। বৃদ্ধিতে নতুন আয়নতের কারণে আয়নত স্থিতির বৃদ্ধি ঘটেছে। ২০১৫ সালে আয়নত এবং ঋণ ও অগ্রিমের গড় সুদহার ব্যবধান ০.২ শতাংশ। ২০১৫ সালে প্রতিষ্ঠানটির তারপরের স্থিতি ২০১৪ সালের তুলনায় ৪.৭৭ শতাংশ বৃদ্ধি পেয়ে ৬৬৯ মিলিয়ন টাকায় দাঁড়িয়েছে। প্রতিষ্ঠানটির ঋণ ও অগ্রিমের স্থিতির অর্থনৈতিক স্বাভাবিক অবদান চর্চা-এ দেখানো হলো।

উন্নয়নযোগ্য কার্যক্রম

শিল্পঋণ : ২০১৫ সালে প্রতিষ্ঠানটির বিতরণকৃত মেট্রি ঋণ ও অগ্রিম ৩৪৬ মিলিয়ন টাকার মধ্যে শিল্পকর্মের অংশ ৭১.৮ শতাংশ। শিল্প ঋণ বিতরণের পরিমাণ ২০১৪ সালের ১০৫৮ মিলিয়ন টাকার তুলনায় ব্যাপক হ্রাস পেয়ে ২০১৫ সালে ২৪৮ মিলিয়ন টাকায় দাঁড়িয়েছে।

বৃহৎ শিল্প : ২০১৫ সালে মেট্রি বিতরণকৃত শিল্প ঋণের মধ্যে বৃহৎ শিল্পের অবদান ৩৯.৮ শতাংশ। বৃহৎ শিল্পের আওতায় উদ্বী শোষক বিদ্যে (সিটি ও গুজলহা) বিতরণকৃত ঋণ ৬১.৫ মিলিয়ন টাকা, যা মেট্রি বিতরণকৃত ঋণের ১৭.৭ শতাংশ। এছাড়াও পরিবহন খাতে বিতরণকৃত ঋণ ১০০ মিলিয়ন টাকা, যা মেট্রি বিতরণকৃত ঋণের ২৯.৮ শতাংশ এবং খার্বিসিটিউকাল ও কেমিক্যাল খাতে বিতরণকৃত ঋণ ৩৬.৯ মিলিয়ন টাকা, যা মেট্রি বিতরণকৃত ঋণের ১০.৭ শতাংশ।

এসএমই : ২০১৫ সালে মেট্রি বিতরণকৃত ঋণের মধ্যে এসএমই-এর অবদান ৩৫.৫ শতাংশ। ২০১৪ সালের তুলনায় এসএমই খাতে ঋণ বিতরণ ৭১.৮ শতাংশ হ্রাস পেয়ে ২০১৫ সালে ১২৩ মিলিয়ন টাকায় দাঁড়িয়েছে। ২০১৫ সালে জেলা ঋণ বিতরণের অংশ মেট্রি বিতরণকৃত ঋণের ১৭.৬ শতাংশ দাঁড়িয়েছে।

গ্রিন-ফায়েরিং : গ্রিন-ফায়েরিংকার্যক্রমের আওতায় প্রতিষ্ঠানটি ২০১৫ সালে কোন ঋণ বিতরণ করেনি। তবে ২০১৪ সালে প্রতিষ্ঠানটির মেট্রি বিতরণকৃত ঋণের ৪.১ শতাংশ ছিল রহস্যক গ্রীন অর্থায়ন যার পরিমাণ ৮৩ মিলিয়ন টাকা।

সিএসআর : সিএসআর কার্যক্রম ২০১৪সালের তুলনায় ব্যাপকহ্রাসপেয়ে ২০১৫সালে ০.২মিলিয়ন টাকায় দাঁড়িয়েছে। সামগ্রিক উন্নয়ন, মানুষের দুর্ভোগ-দুর্গা লাঘব ও উচ্চ শিক্ষা প্রসারে প্রতিষ্ঠানটি কাজ করছে। পরিবেশবান্ধব শিল্প স্থাপন ও অন্যান্য পরিবেশবান্ধব কার্যক্রমগুলো ঋণ বিতরণ করার পাশাপাশি সরিণ মেগাবী জল-ছাড়িয়েনের বৃদ্ধি স্থাপন, স্নায়ের মসি ও দেশের মতোও অক্ষয়ের শীতর্ভ মানুষদের মাঝে কখন বিতরণশহ পরীষ ৩ জনহার মানুষের বহুস্বাস্থ্যের আর্থিক সহায়তা প্রদান করে প্রতিষ্ঠানটি অর্ধবছরে সামগ্রিক সাহিত্য পালসে সফট হয়েছ।

অটোমেশন : প্রতিষ্ঠানটি প্রতিষ্ঠানীয় মুদ্রণযোগ্য প্রযুক্তি সেম- ফিজার পাঞ্জি সফটওয়্যার, ব্রেক সার্ভিস কাসেরা, LAN প্রক্রিয়া বাস্তবায়নের মাধ্যমে ডাটাবেসী সফট আনানকালসহ Online CIB Software ব্যবহারের মাধ্যমে কার্যক্রম পরিচালনা করছে। এছাড়া, বর্তমানে প্রতিষ্ঠানটিতে ডেস্কটপ ডিজিটাইজেশন প্রযুক্তি ব্যবহারের কলে বিদ্যুৎ যন্ত্র সঞ্চার ও সহজ বন্ধকাবেশন হচ্ছে যা গ্রিন ফায়েরিং-এ অবদান রাখছে।

নারী উদ্যোগ : ২০১৫ সালে ৫ জন নারী উদ্যোগকে ২৬ মিলিয়ন টাকা ঋণ বিতরণ করা হয়েছে যা ২০১৪ সালে ৭ জন নারী উদ্যোগের বিপরীতে বিতরণকৃত ঋণ ১১ মিলিয়ন টাকার তুলনায় ১৩৬ শতাংশ বেশী।

অবিদ্যায় উন্নয়ন পরিকল্পনা : দেশের বড় বড় কর্পোরেট হাউস, বড় ঋণ অব কোম্পানি এবং কর্তব্যহীন বৃদ্ধির লক্ষ্যে মননয় প্রতিষ্ঠানে নিদ্রিওপা সম্প্রসারণশহ বহিরা উদ্যোগ বৃদ্ধি, ক্ষুদ্র ও মাঝারি (SME) প্রকল্পে বিনিয়োগ বৃদ্ধি এবং পাশা সম্প্রসারণে প্রতিষ্ঠানটির পরিকল্পনা রয়েছে।



ইনফ্রাস্ট্রাকচার ডেভেলপমেন্ট কোম্পানি লিমিটেড

www.idcol.org

গণপ্রজাতন্ত্রী বাংলাদেশ সরকার ও বিশ্বব্যাংকের দ্বৈত উদ্যোগে ১৪ মে ১৯৯৭ তারিখে প্রতিষ্ঠিত ইনফ্রাস্ট্রাকচার ডেভেলপমেন্ট কোম্পানি লিমিটেড (ইডকল) সরকারি মালিকানাধীন একটি আর্থিক প্রতিষ্ঠান। প্রতিষ্ঠানগু হতেই ইডকল অবকাঠামো উন্নয়ন প্রকল্প ও নবায়নযোগ্য শক্তি কর্মসূচিতে অর্থায়নের মূলতঃ পূরণে গুরুত্বপূর্ণ ভূমিকা পালন করে আসছে। প্রতিষ্ঠানের এক দশকের মধ্যেই এটি দেশের অবকাঠামো উন্নয়ন ও নবায়নযোগ্য শক্তি বাতে অর্থায়নের শীর্ষস্থানে নিজেকে অধিষ্ঠিত করতে সক্ষম হয়েছে। ইডকলের মূল লক্ষ্য হচ্ছে বেসরকারি উদ্যোগে প্রতিষ্ঠিত ও পরিচালিত অবকাঠামো উন্নয়ন প্রকল্প ও নবায়নযোগ্য শক্তি কর্মসূচিতে আর্থিক ও কারিগরি সহায়তা প্রদানের মাধ্যমে বেসরকারি বিনিয়োগ বৃদ্ধি এবং পর মাধ্যমে দেশের অর্থনৈতিক উন্নয়ন ত্বরান্বিত করা।

২০১৫ সালে প্রতিষ্ঠানের ঋণ ও অগ্রিম স্থিতির অংশে আর্থিক প্রতিষ্ঠান খাতের মোট ঋণ ও অগ্রিম স্থিতির ৭.২ শতাংশ। ঋণ ও অগ্রিম স্থিতির পরিমাণ ২০১৪ সালের তুলনায় ২২.৩ শতাংশ বৃদ্ধি পেয়ে ২০১৫ সালে ৩৫৪২৯ মিলিয়ন টাকার মৌজি হয়েছে। ২০১৫ সালে ইডকল এর অর্থনৈতিক তারল্যের স্থিতি ২০১৪ সালের তুলনায় ২৮.১ শতাংশ বৃদ্ধি পেয়ে ২০৫৭৭ মিলিয়ন টাকার মৌজি হয়েছে। প্রতিষ্ঠানটি কোন ধরনের চসতি কিংবা মেবসি আমানত গ্রহণ করে ন। প্রতিষ্ঠানের ঋণ ও অগ্রিমের স্থিতির অর্থনৈতিক ঋণাত্তিক অবদান চাট-এ দেখানো হল।

উল্লেখযোগ্য কার্যক্রম

শিল্পঋণ : প্রতিষ্ঠানটি ২০১৫ সালে শিল্পখাতে ১২৭৭২.৬ মিলিয়ন টাকা ঋণ বিতরণ করেছে যা পূর্ববর্তী বছরের তুলনায় ৩৬.২ শতাংশ বেশী।

স্বিন-ব্যাংকিং : স্বিন-ব্যাংকিং কার্যক্রমের আওতায় নবায়নযোগ্য শক্তি খাতেমোট বিতরণকৃত ঋণের পরিমাণ ২০১৪-এর তুলনায় ২৬.৪ শতাংশ হ্রাস পেয়ে ২০১৫সালে ৬০৩১ মিলিয়ন টাকায়মৌজি হয়েছে। মূলতঃ ২০১৫ সালেব্যবসায়িক মজুর পতির কারণে এ কর্মসূচির অধীনে বিতরণকৃত ঋণের পরিমাণ হ্রাস পেয়েছে। তবে অন্যান্য নবায়নযোগ্য শক্তি প্রকল্প বহা-সৌরবিদ্যুৎ তিরিক সেচ পাম্প, সৌরবিদ্যুৎ তিরিক মিনি গ্রীড, বায়োগ্যাস তিরিক বিদ্যুৎ প্রকল্প, সৌরবিদ্যুৎ তিরিক টেলিকম টাওয়ার প্রভৃতি প্রকল্পে ঋণ প্রদানের পরিমাণ ২০১৪ সালেতুলনায় ২১.৫শতাংশবৃদ্ধি পেয়েছে।



সিএসআর : প্রতিষ্ঠানটির সামাজিক দায়বদ্ধতা কার্যক্রমের ধারাবাহিকতায় ২০১৫ সালে ২.২ মিলিয়ন টাকা ব্যয় করেছে।

অটোমেশন : ২০১৫ সালে তথ্য প্রযুক্তিগত নিরাপত্তা বৃদ্ধি, ডাটাবেইজ পারফরমেন্স বৃদ্ধিসহ, চোম্বইন কন্ট্রোলার এর মাধ্যমে নেটওয়ার্ক ট্রান্সিক মাল্কেসমেন্ট ও ফাইল স্টোরেজ সংকলন্য করার লক্ষ্যে ৩টি উন্নত সার্ভার ডাটা সেন্টার-এ সংযোজন করা হয়েছে। এছাড়া, ইডকল ও এর সহযোগী সংস্থা সমূহের মধ্যে কার্যক্রমের সহজকরণ করার লক্ষ্যে বিল্যান্ড M&S এর সঙ্গে আরও ২টি সফটওয়্যার সংযোজন করার মাধ্যমে Automated Disbursement Request গ্রহণের ব্যবস্থা করা হয়েছে এবং কর্মকর্তা/কর্মচারীদের প্রতিবেদন কাগজ ব্যবস্থাপনা অটোমেশনের আওতার আনানহ Disaster Recovery Site এর পারফরমেন্স বৃদ্ধির জন্য বিল্যান্ড স্টোরেজ সার্ভার এর সাথে নতুন আরেকটি সার্ভার সংযোজন হয়েছে।

নারী উদ্যোগ : প্রতিষ্ঠানটি এর নবায়নযোগ্য শক্তি কর্মসূচির আওতায় মহিলা উদ্যোগ তিরিক সমন্বয় সমিতি উপলব্ধি বিদ্যুৎতান ও মহিলা উন্নয়ন সমিতি, এনসো জাতি পড়ি, নারী উন্নয়ন সেরাম এবং সেবাপটিকে অর্থায়ন করে থাকে।

অবিদ্যুৎ ইলেক্ট্রন শবিকল্পনা : প্রতিষ্ঠানটির সৌর বিদ্যুৎ কর্মসূচির অধীনে ২০১৮ সালের মধ্যে ৬মিলিয়নসোলার হোম সিস্টেম স্থাপনের লক্ষ্যমাত্রা ধর্ষ করেছে। এছাড়া, বায়োগ্যাস কর্মসূচির আওতায় ২০১৮ সালের মধ্যে ৬০০০০ টি বায়োগ্যাস প্রস্তু স্থাপন করার পরিকল্পনা প্রতিষ্ঠানটির রয়েছে। সৌর বিদ্যুৎ ও বায়োগ্যাস গ্রহণের সাফল্যে অনুপ্রাণিত হয়ে ইডকল সম্প্রতি ইলেক্ট্রন হুগা স্থাপন কর্মসূচি বাতে নিয়েছে। এর আওতার ২০১৮ সালের মধ্যে সারা বাংলাদেশে ১ মিলিয়নউন্নত হুগা স্থাপন করা হবে। এছাড়াও প্রতিষ্ঠানটির অন্যান্য নবায়নযোগ্য শক্তি প্রকল্পের আওতায় ২০২৫ সালের মধ্যে ৫০০০০০টি সৌরচালিত সেচ পাম্প, ৫০০টি সোলার মিনি গ্রীড প্রকল্প, এবং ১০০টি বায়োগ্যাস তিরিক বিদ্যুৎ কেন্দ্র অর্থায়নের মাফতমাত্রা ধর্ষ করেছে।

ন্যাশনাল হাউজিং ফাইন্যান্স এন্ড ইনভেস্টমেন্টস লিমিটেড

www.nationalhousingbd.com

কোম্পানি আইন, ১৯৯৪ এর আওতায় ১৮ আগস্ট ১৯৯৮ তারিখে একটি শার্দিক লিমিটেড কোম্পানি হিসেবে ন্যাশনাল হাউজিং ফাইন্যান্স এন্ড ইনভেস্টমেন্টস লিমিটেড প্রতিষ্ঠিত হয় এবং আর্থিক প্রতিষ্ঠান আইন, ১৯৯৩ এর অধীনে বাংলাদেশ ব্যাংক কর্তৃক ২৯ ডিসেম্বর ১৯৯৮ তারিখে আর্থিক প্রতিষ্ঠান হিসেবে লাইসেন্স গ্রহণ করে কার্যক্রম শুরু করে। এ কোম্পানির উদ্দেশ্যযোগ্য অংশীদার হলো আই.এফ.আই.সি ব্যাংক লিমিটেড, ন্যাশনাল ব্যাংক লিমিটেড, ইউনাইটেড কমার্শিয়াল ব্যাংক লিমিটেড। এছাড়া, আরো ৭টি বীমা কোম্পানি, ৭টি স্থানীয় কর্পোরেট প্রতিষ্ঠান এবং ২টি প্রবলী বাংলাদেশী বিনিয়োগকারী কোম্পানি প্রতিষ্ঠানের উল্লেখযোগ্য অংশীদার।

২০১৫ সালে প্রতিষ্ঠানের আয়নত স্থিতি এবং ঋণ ও অগ্রিম স্থিতির অর্ধে আর্থিক প্রতিষ্ঠান খাতের মোট আয়নত এবং ঋণ ও অগ্রিম স্থিতির বর্ধনক্রমে ১.৭ শতাংশ ও ১.৭ শতাংশ। প্রতিষ্ঠানের আয়নত স্থিতি ২০১৪ সালের তুলনায় ৪৫.১ শতাংশ বৃদ্ধি পেলে ২০১৫ সালে ৫৫৫২ মিলিয়ন টাকায় দাঁড়িয়েছে। অপরদিকে ঋণ ও অগ্রিম স্থিতির পরিমাণ ২০১৪ সালের তুলনায় ২৫.১ শতাংশ বৃদ্ধি পেলে ২০১৫ সালে ৭৩০৬ মিলিয়ন টাকায় দাঁড়িয়েছে, যা মোট আয়নত স্থিতির ১৩৩.২ শতাংশ। মূলতঃ প্রতিষ্ঠানের সুদাম, পরিচিতি, কর্ম পরিধি বেধি হওয়ার কারণে আয়নত স্থিতির বৃদ্ধি ঘটেছে এবং ঋণ ও অগ্রিম এর উপর সুদেন হার ব্যাংক, বীমা ও অনা আর্থিক প্রতিষ্ঠানসহ থেকে তুলনামূলক কম হওয়ার কারণে ঋণ ও অগ্রিম স্থিতির পরিমাণ বৃদ্ধি পেয়েছে। ২০১৫ সালে আয়নত এবং ঋণ ও অগ্রিমের গড় সুদহার ব্যবধান ৪.৫ শতাংশ। ২০১৫ সালে প্রতিষ্ঠানের আর্থিক প্রতিষ্ঠান খাতের স্থিতি ২০১৪ সালের তুলনায় ৯.২ শতাংশ হ্রাস পেলে ৭৫১ মিলিয়ন টাকায় দাঁড়িয়েছে। প্রতিষ্ঠানের ঋণ ও অগ্রিমের স্থিতির অর্থনৈতিক বাতাবর্তিক অবলম্বন চাট-এ দেখানো হলো।

উল্লেখযোগ্য কার্যক্রম

শিল্প ঋণ : ২০১৫ সালে প্রতিষ্ঠানের বিতরণকৃত মোট ঋণ ও অগ্রিম ২৭০৮ মিলিয়ন টাকার মধ্যে শিল্পঋণের অংশ ১২.৬ শতাংশ। শিল্প ঋণ বিতরণের পরিমাণ ২০১৪ সালের তুলনায় ৪৮.৩শতাংশ হ্রাস পেলে ২০১৫ সালে ৩৪২ মিলিয়ন টাকায় দাঁড়িয়েছে।

বৃহৎ শিল্প : ২০১৫ সালে মোট বিতরণকৃত শিল্প ঋণের মধ্যে বৃহৎ শিল্পের অবলম্বন ২০.৮ শতাংশ। বৃহৎ শিল্পের আওতায় কৈরী পোলাক শিল্প (সিটি ও গ্রুপেনসহ) বিতরণকৃত ঋণ ২৫ মিলিয়ন টাকা, যা মোট বিতরণকৃত ঋণের ০.৮ শতাংশ। এছাড়াও অন্যান্য খাতে বিতরণকৃত ঋণ ৩৪৪ মিলিয়ন টাকা, যা মোট বিতরণকৃত ঋণের ১৪.২ শতাংশ।

এসএমই : ২০১৫ সালে মোট বিতরণকৃত ঋণের মধ্যে এসএমই-এর অবলম্বন ১১.৫ শতাংশ। ২০১৪ সালের তুলনায় এসএমই বণ্ডে ঋণ বিতরণ ২২.০ শতাংশ কমে ২০১৫ সালে ৩১১.৭ মিলিয়ন টাকায় দাঁড়িয়েছে।

কৃষি ঋণ : ২০১৫ সালে ব্যাংকের মোট বিতরণকৃত ঋণ ও অগ্রিম এর মধ্যে কৃষি ঋণের শেয়ার ২.৫ শতাংশ। কৃষি ঋণ বিতরণের পরিমাণ ২০১৪ সালের তুলনায় ৫.৭.৬ শতাংশ বৃদ্ধি পেলে ২০১৫ সালে ৬৬.৫ মিলিয়ন টাকায় দাঁড়িয়েছে। মূলতঃ কৃষি খাতে আর্থিকায়ন সোয়ায় কৃষি ঋণের বিতরণ বৃদ্ধি পেয়েছে।

সিএসআর : প্রতিষ্ঠানটি সিএসআর কার্যক্রমের আওতায় আর্থসামাজিক কল্যাণ, শিলা ও মানব সম্পদের উন্নয়ন, দুর্ভিক্ষ ও সুবিধাবঞ্চিত মানুষের সহায়তা, সাংস্কৃতিক সেনাবহন, বন্যা ও দুর্যোগকবলিত মানুষের জন্য জাতিসংঘের ইজাটসি ডেবে কোম্পানী কর্তৃক নগদ অর্থ সাহায্যের নানা ধরনের কর্মসূচি বাস্তবায়ন করা হচ্ছে। ২০১৪ সালে প্রতিষ্ঠানটি সিএসআর খাতে ০.৫ মিলিয়ন টাকা ব্যয় করলেও ২০১৫ সালে এ খাতে কেন ব্যয় করেনি।

অটোমেশন : অটোমেশন কার্যক্রমের আওতায় প্রতিষ্ঠানটি ২০১৫ সালে ডিপোজিট মডিউলের কার্যক্রম শুরু হয়েছে। এ ব্যাপারে সবচেয়ে গুরুত্বপূর্ণ বিষয় হচ্ছে অর্থ তথা (আইসি ও বিসি) নিরাপত্ত ব্যবস্থা, যা ন্যাশনাল হাউজিং ফাইন্যান্স এন্ড ইনভেস্টমেন্টস লিমিটেড (সিপিএন) প্রযুক্তি ব্যবহারের মাধ্যমে নিশ্চিত করেছে। এছাড়া, প্রতিষ্ঠানটি প্রতিটি পেমেন্টের দিলেটেম নিরাপত্তা ব্যবস্থা জোরদার করার জন্য অগ্রস্ত পরিশোধী ফায়ার ওয়াল ব্যবহার করেছে।

নারী উদ্যোক্তা : ২০১৫ সালে ২০ জন নারী উদ্যোক্তাকে ৫১ মিলিয়ন টাকা ঋণ বিতরণ করা হয়েছে, যা ২০১৪ সালে ১১ জন নারী উদ্যোক্তার বিপরীতে বিতরণকৃত ঋণ ৬৬ মিলিয়ন টাকার তুলনায় ৪১.৭ শতাংশ বেশি।

উন্নয়ন উন্নয়ন পরিকল্পনা : শাখা সম্প্রসারণসহ এসএমই ও মহিলা উদ্যোক্তাদের বণনসী কবন জন্য উচ্চ খাতে অর্থ ঋণ সম্প্রসারণের নির্দেশনায় উন্নয়ন পরিকল্পনা প্রতিষ্ঠানটির রয়েছে।



ফার্স্ট ফাইন্যান্স এন্ড ইনভেস্টমেন্ট লিমিটেড

www.first-finance.com.bd

২০ জুন ১৯৯৩ তারিখে ফার্স্ট ফাইন্যান্স লিমিটেড (এফএফএল) একটি প্রাইভেট লিমিটেড কোম্পানি হিসেবে প্রতিষ্ঠা লাভ করে এবং পরবর্তীতে ৫ অক্টোবর ১৯৯৯ তারিখে বাংলাদেশ ব্যাংক কর্তৃক লাইসেন্সপ্রাপ্ত হয়ে ন্যূনতম কার্যক্রম শুরু করে। দেশের বিভিন্ন স্থানে কর্মসূচি ৬ টি শাখা সম্প্রসারণের মাধ্যমে প্রতিষ্ঠানটি আর্থদায়নিক ক্ষেত্রে দ্রুতগতির বৃদ্ধি লাভ করে। জাতিসংঘ বিশ্বের ক্ষুদ্র ঋণ কার্যক্রম এবং ঋণ গ্রহণের দ্রুত অনুমোদনের জন্য গ্রাহকসমূহের দ্রুত উদ্যোগের প্রতিষ্ঠানটি উল্লেখযোগ্য জনপ্রিয়তা অর্জন করেছে। দক্ষ মানব সম্পদ উন্নয়নের লক্ষ্যে প্রতিষ্ঠানটিতে আধুনিক প্রশিক্ষণ সরঞ্জামটি ও সুবিধা সন্নিবিষ্ট একটি প্রশিক্ষণ কেন্দ্র রয়েছে।

২০১৫ সালে প্রতিষ্ঠানটির আয়নত স্থিতি এবং ঋণ ও অগ্রিম স্থিতির অংশ আর্থিক প্রতিষ্ঠান খাতের মোট আয়নত এবং ঋণ ও অগ্রিম স্থিতির যথাক্রমে ২.০ শতাংশ ও ২.০ শতাংশ। প্রতিষ্ঠানটির আয়নত স্থিতি ২০১৪ সালের তুলনায় ২২.৩ শতাংশ বৃদ্ধি পেয়ে ২০১৫ সালে ৬৮০৬ মিলিয়ন টাকায় দাঁড়িয়েছে। অপরদিকে ঋণ ও অগ্রিম স্থিতির পরিমাণ ২০১৪ সালের তুলনায় ১১.৪ শতাংশ বৃদ্ধি পেয়ে ২০১৫ সালে ৮৮৯১ মিলিয়ন টাকায় দাঁড়িয়েছে, যা মোট আয়নত স্থিতির ১৩৪.৬ শতাংশ। ২০১৫ সালে আয়নত এবং ঋণ ও অগ্রিমের গড় সুদ্বার্য ব্যবধান ৭.৬ শতাংশ। ২০১৫ সালে প্রতিষ্ঠানটির তারকার্য স্থিতি ২০১৪ সালের তুলনায় ১৩.৩ শতাংশ হ্রাস পেয়ে ১০.৪৬ মিলিয়ন টাকায় দাঁড়িয়েছে। প্রতিষ্ঠানটির ঋণ ও অগ্রিমের স্থিতির অর্থনৈতিক স্বাভাবিকত্ব অবদান চাট-এ দেখানো হলো।

উন্নয়নযোগ্য কার্যক্রম

শিল্প ঋণ : ২০১৫ সালে প্রতিষ্ঠানটির বিতরণকৃত মোট ঋণ ও অগ্রিম ১৩০৮ মিলিয়ন টাকার মধ্যে শিল্প ঋণের অংশ ৩৯.৪ শতাংশ। শিল্প ঋণ বিতরণের পরিমাণ ২০১৫ সালের তুলনায় ব্যাপকবৃদ্ধি পেয়ে ২০১৫ সালে ১১৩৬ মিলিয়ন টাকায় দাঁড়িয়েছে। মূলত চলিলা বৃদ্ধির কারণে শিল্প ঋণের বিতরণ বৃদ্ধি পেয়েছে।

বৃহৎ শিল্প : ২০১৫ সালে মোট বিতরণকৃত শিল্প ঋণের মধ্যে বৃহৎ শিল্পের অবদান ২.৭ শতাংশ। বৃহৎ শিল্পের আওতায় ১৫টি গোষ্ঠিক শিল্প (সিটি ও ওজেনসহ) বিতরণকৃত ঋণ ৪.৫ মিলিয়ন টাকা, যা মোট বিতরণকৃত ঋণের ২.৭ শতাংশ। এছাড়াও মাফারি শিল্প খাতে বিতরণকৃত ঋণ ৪০৮ মিলিয়ন টাকা, যা মোট বিতরণকৃত ঋণের ২৪.৯ শতাংশ এবং সুদূর ও কুটির শিল্প খাতে বিতরণকৃত ঋণ ২৮৯ মিলিয়ন টাকা, যা মোট বিতরণকৃত ঋণের ১৭.৬ শতাংশ।

এসএমই : ২০১৫ সালে মোট বিতরণকৃত ঋণের মধ্যে এসএমই খাতের অবদান ৬২.২ শতাংশ। ২০১৪ সালের তুলনায় এসএমই খাতে ঋণ বিতরণ ১৩.৬ শতাংশ বৃদ্ধি পেয়ে ২০১৫ সালে ১০১৮ মিলিয়ন টাকায় দাঁড়িয়েছে।

কৃষিক্ষেত্র : ২০১৫ সালে ব্যাংকের মোট বিতরণকৃত ঋণ ও অগ্রিম এর মধ্যে কৃষি খাতে দেয়ার ১.৫ শতাংশ। কৃষি ঋণ বিতরণের পরিমাণ ২০১৪ সালের তুলনায় ব্যাপকবৃদ্ধি পেয়ে ২০১৫ সালে ২৪.৫ মিলিয়ন টাকায় দাঁড়িয়েছে। কৃষি খাতের অর্থায়নের প্রদানের ক্ষেত্রে এ খাতে ঋণ বিতরণ বৃদ্ধি পেয়েছে।

ক্ষুদ্রঋণ : জাতিসংঘ বিশ্বের ক্ষুদ্র ঋণ কার্যক্রম এবং ঋণ গ্রহণের দ্রুত অনুমোদনের জন্য উন্নয়ন ঋণ বিতরণ কার্যক্রম ২০১৪ সালে ৬৩৪ মিলিয়ন টাকা থেকে বৃদ্ধি পেয়ে ২০১৫ সালে ৮৮৮ মিলিয়ন টাকায় দাঁড়ায়।

গ্রিন-ব্যাংকিং : গ্রিন-ব্যাংকিং কার্যক্রমের আওতায় ২০১৫ সালে ১০০ মিলিয়ন টাকা (পেট্রোল গ্রিন ব্যাংকিং ফাইন্যান্স) ঋণ বিতরণ করা হয়েছে যা ২০১৪ সালে ছিল ১৬ মিলিয়ন টাকা।

সিএসজিআর : প্রতিষ্ঠানটি ২০১৪ সালে শিখা ফেডে পরিবহন হার/ছাড়টিকে এবং SWID ও SALIC কে মোট ১.০ মিলিয়ন টাকা প্রদান করেছে এবং ২০১৫ সালে এ খাতে তাদের পরিমাণ ১.৫ মিলিয়ন টাকা।

অটোমেসন : অটোমেসন কার্যক্রমের প্রতিষ্ঠানটির সকল শাখার আগাম-গ্রহণের জন্য 'Customize' প্যাকেজের বিদ্যমান রয়েছে এবং প্রধান কার্যালয়ে ডাটা সেন্টার স্থাপনসহ Disaster Recovery Site (DRS) স্থাপনের কাজ চলমান রয়েছে। এছাড়া প্রতিষ্ঠানটি মানব সম্পদ উন্নয়নের পক্ষে ITRP (Intergrate Resources Planning) প্রকল্পসহ ই-ট্রেনিং, গুগল লাইট উন্নয়ন ও কর্মচারী P.T. অটোমেসন, New CIB Module প্রকল্প ও Redundant Data এবং Internet Connectivity-র উন্নয়ন করেছে।

নারী উদ্যোক্তা : ২০১৫ সালে ১০৬ জন নারী উদ্যোক্তাকে ৮৪ মিলিয়ন টাকা ঋণ বিতরণ করা হয়েছে, যা ২০১৪ সালে ১৯০ জন নারী উদ্যোক্তাকে বিতরণকৃত ঋণের পরিমাণ ছিল ১২৭ মিলিয়ন টাকা।

অবিদ্যমান উন্নয়ন পরিচালনা : প্রতিষ্ঠানটির অবিদ্যমান পরিচালনার যাত্রা হয়েছে ২০১৬ সালের মধ্যে Paperless Financial System বাস্তবায়ন, দেশের বিভিন্ন অঞ্চলে শাখা সম্প্রসারণসহ আর্থিক কর্মকাণ্ডের প্রসার ঘটানো এবং কর্মকর্তাদের প্রসারিত বিক্রি বিদ্যমান পরিচালনা বাস্তবায়ন ও উন্নয়ন করার লক্ষ্যে অবিদ্যমান প্রশিক্ষণের আয়োজন, মূলধন আয়ের ও কর্মচারী ঋণ প্রদানে ব্যাপক কার্যক্রম গণযোগ্য প্রতিষ্ঠানটির Profitability বৃদ্ধি।



বাংলাদেশ ফাইন্যান্স এন্ড ইনভেস্টমেন্ট কোম্পানি লিমিটেড

www.bdfinance.com.bd

বাংলাদেশ ফাইন্যান্স এন্ড ইনভেস্টমেন্ট কোম্পানি লিমিটেড (বডি ফাইন্যান্স) ১০ মে ১৯৯৯ তারিখে একটি পারস্পিক লিমিটেড কোম্পানি হিসেবে আত্মপ্রকাশ করে এবং ২২ ডিসেম্বর ১৯৯৯ তারিখে বাংলাদেশ ব্যাংক কর্তৃক লাইসেন্সপ্রাপ্ত হয়ে ১৫ ফেব্রুয়ারি ২০০০ তারিখ থেকে বাণিজ্যিকভাবে কার্যক্রম শুরু করে। শতকরা ৫৭.৬ ভাগ মালিকদ্বারা বিডি ফাইন্যান্স এর প্রধান সার্ভিসপ্রার্থী কোম্পানি হিসেবে বিডি ফাইন্যান্স সিকিউরিটিজ লিমিটেড ২০১১ সালের নভেম্বর মাসে বাণিজ্যিক কার্যক্রম শুরু করে। সার্ভিটো বার্ষিক কার্যক্রম পরিচালনার জন্য বিডি ফাইন্যান্স-এর শতকরা ৯৯.৯ ভাগ মালিকদ্বারা প্রতিষ্ঠিত হয় বিডি ফাইন্যান্স সার্ভিটোল হোল্ডিংস লিমিটেড, যা ২০১২ সালের ফেব্রুয়ারি মাসে বাংলাদেশ সিকিউরিটিজ এক্সচেঞ্জ কমিশন কর্তৃক অনুমোদন লাভ করে। প্রতিষ্ঠানটি ঢাকা ও চট্টগ্রাম স্টক এক্সচেঞ্জ অন্তর্ভুক্ত। প্রতিষ্ঠানিক এবং ব্যক্তি পর্যায়ের প্রত্যহলে বিশেষায়িত অর্থিক প্রয়োজন মেটাণের জন্য বিডি ফাইন্যান্সের রয়েছে কিছু সেবা।

২০১৫ সালে প্রতিষ্ঠানটির আয়নত স্থিতি এবং ঋণ ও অগ্রিম স্থিতির বিশ্লেষণ এবং আর্থিক প্রতিষ্ঠান বাতের রেট আয়নত এবং ঋণ ও অগ্রিম স্থিতির সংক্রমে ২.৮ শতাংশ ও ৩.০ শতাংশ। প্রতিষ্ঠানটির আয়নত স্থিতি ২০১৪ সালের তুলনায় ৪.৭ শতাংশ বৃদ্ধি পেয়ে ২০১৫ সালে ৯২০৬ মিলিয়ন টাকার দাঁড়িয়েছে। অপরদিকে ঋণ ও অগ্রিম স্থিতির পরিমাণ ২০১৪ সালের তুলনায় ২৪.০ শতাংশ বৃদ্ধি পেয়ে ২০১৫ সালে ১০২৬২ মিলিয়ন টাকার দাঁড়িয়েছে, যা মোট আয়নত স্থিতির ৪০.৮ শতাংশ। মুদ্রা আকর্ষণীয় মুদ্রার প্রচলন করলে আয়নত স্থিতির পরিমাণ বৃদ্ধি পেয়েছে অর্থাৎ মজুদ পণ্য ও সেবা চানু এবং প্রতিযোগিতামূলক মূল হাতের কারণে ঋণ ও অগ্রিম স্থিতির পরিমাণ বৃদ্ধি পেয়েছে। ২০১৫ সালে আয়নত এবং ঋণ ও অগ্রিমের গড় মুদ্রার ব্যবধান ৪.০ শতাংশ। ২০১৫ সালে আর্থিক প্রতিষ্ঠানটির আর্থিক ভারসাম্য স্থিতি ২০১৪ সালের তুলনায় ১৯.৮ শতাংশ হ্রাস পেয়ে ২০.৩ মিলিয়ন টাকার দাঁড়িয়েছে। প্রতিষ্ঠানটির ঋণ ও অগ্রিমের স্থিতির অর্থনৈতিক খাতভিত্তিক অবদান চার্ট-এ দেখানো হলো।

উল্লেখযোগ্য কার্যক্রম

শিল্প ঋণ : ২০১৫ সালে প্রতিষ্ঠানটির বিতরণকৃত মোট ঋণ ও অগ্রিম ১০১০৫ মিলিয়ন টাকার মধ্যে শিল্পক্ষেত্র অংশ ৫৯.৬ শতাংশ। শিল্প ঋণ বিতরণের পরিমাণ ২০১৪ সালের তুলনায় ৪৪.৫ শতাংশ বৃদ্ধি পেয়ে ২০১৫ সালে ৬০২৭.৪ মিলিয়ন টাকার দাঁড়িয়েছে।

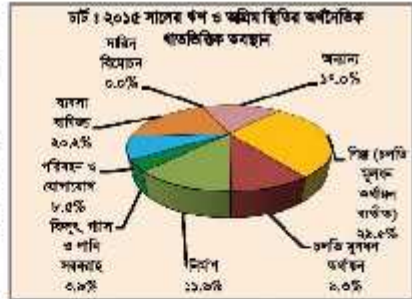
বুধ শিল্প : ২০১৫ সালে মোট বিতরণকৃত শিল্প ঋণের মধ্যে বুধ শিল্পের অবদান ৬৫.৭ শতাংশ। বুধ শিল্পের আওতায় তৈরী পোষাক শিল্প (মিচি ও গুজেনসহ) বিতরণকৃত ঋণ ৬০০ মিলিয়ন টাকা, যা মোট বিতরণকৃত ঋণের ৫.৯ শতাংশ। অবশ্যই ঋণে বিতরণকৃত ঋণ ৪০৭৭ মিলিয়ন টাকা, যা মোট বিতরণকৃত ঋণের ৪০.৩ শতাংশ।

এসএমই : ২০১৫ সালে মোট বিতরণকৃত ঋণের মধ্যে এসএমই-এর অবদান ৮.২ শতাংশ। এসএমই ঋণ বিতরণের পরিমাণ ২০১৪ সালের তুলনায় ২০১৫ সালে ১০.৭ শতাংশ বৃদ্ধি পেয়ে ৮২৫ মিলিয়ন টাকার দাঁড়িয়েছে।

অস্টোমেন্ট : ২০১৫ সালের শেষের দিকে প্রতিষ্ঠানটি কের বার্ষিক সফটওয়্যার ব্যাকএন্ডসিস্টেম চানু করেছে। ২০১৩ সালে প্রতিষ্ঠানটি FINTELLICENT সফটওয়্যার দ্বারা পরিচালিত হতো এক প্রতিষ্ঠানের কোন কেন্দ্রীয় তথ্য সংরক্ষণের ব্যবস্থা ছিল না। তবে ২০১৪ সালে প্রতিষ্ঠানটিতে সফটওয়্যার উদ্ভাবনইটি এবং স্ট্রেন্ডি ই-সেইল ব্যবস্থা চানু করা হয়েছে এবং আইটিটি গার্মি প্রাথমিক পর্যায়ে করা হয়েছে।

নারী উদ্যোগ : প্রতিষ্ঠানটি নারী উদ্যোগদানের জন্য বাংলাদেশ ব্যাংকের নির্দেশনা অনুযায়ী এর প্রতিটি শাখায় আশান আশানা নারী উদ্যোগ উন্নয়ন সেল গঠন করে তাকে নারী কর্মকর্তা নিয়োজিত করেছে এবং ঋণ প্রদানের নিয়মকানুন নারী উদ্যোগদার ঋণে সহজে বৃদ্ধি পেয়ে সে ঋণের কার্যক্রম পরিচালনা গ্রহণ করেছে। ২০১৫ সালে প্রতিষ্ঠানটি ১১ জন নারী উদ্যোগদাতা ৫২ মিলিয়ন টাকা ঋণ বিতরণ করেছে যা ২০১৪ সালে ৪ জন নারী উদ্যোগদার বিপণীভুক্ত বিতরণকৃত ঋণ ছিল ৯ মিলিয়ন টাকা।

অর্থায়ন উন্নয়ন পরিকল্পনা : Cost of Fund কমাতে ব্যাংক রেডিট লাইন এর উপর নির্ভরতা কমাতে আয়নত লাভের উপর জোর দেওয়া, শাখার সংখ্যা বৃদ্ধির মাধ্যমে দেশের বিভিন্ন অঞ্চলে ঋণ বিতরণ বৃদ্ধিকা, এসএমই, নারী উন্নয়ন ও কৃষি খাতকে অগ্রাধিকার প্রদানকরা ও সফল বৃদ্ধির গাফো আকর্ষণীয় করা প্রকল্প চালুকরণ ইত্যাদি পরিকল্পনা প্রতিষ্ঠানটির রয়েছে।



ইডাব্লিউআরএল এন্ড ইনফ্রাস্ট্রাকচার ডেভেলপমেন্ট ফাইন্যান্স কোম্পানি লিমিটেড

www.iidfc.com

শিল্প ও অবকাঠামো খাতে বেসরকারি বিনিয়োগ বৃদ্ধি ও অর্থায়ন করার লক্ষ্যে প্রতিষ্ঠিত ইডাব্লিউআরএল এন্ড ইনফ্রাস্ট্রাকচার ডেভেলপমেন্ট ফাইন্যান্স কোম্পানি লিমিটেড (আইআইডিএফসি) ১৯ ডিসেম্বর ২০০০ তারিখে পাবলিক লিমিটেড কোম্পানি হিসেবে নিবন্ধিত হয় এবং ২৩ জানুয়ারি ২০০১ তারিখে অর্থায়ন ব্যবসা পরিচালনার জন্য লাইসেন্স গ্রহণ করে।

২০১৫ সালে প্রতিষ্ঠানটির আয়নকত স্থিতি এবং ঋণ ও অগ্রিম স্থিতির তথ্য আর্থিক প্রতিষ্ঠান খাতের মোট আয়নকত এবং ঋণ ও অগ্রিম স্থিতির ব্যাকগ্রাউন্ড ২,৯ শতাংশ ও ২,৪ শতাংশ প্রতিষ্ঠানটির আয়নকত স্থিতি ২০১৪ সালের তুলনায় ৩১.৬ শতাংশ বৃদ্ধি পেয়ে ২০১৫ সালে ৯০১৯ মিলিয়ন টাকায় সীদ্ধ হয়েছে। অপর দিকে ঋণ ও অগ্রিম স্থিতির পরিমাণ ২০১৪ সালের তুলনায় ৯.০ শতাংশ বৃদ্ধি পেয়ে ২০১৫ সালে ১০৬৯৪ মিলিয়ন টাকায় সীদ্ধ হয়েছে, যা মোট আয়নকতের ১১.৭ শতাংশ। ২০১৫ সালে আয়নকত এবং ঋণ ও অগ্রিমের গড় সুদ হার যথাক্রমে ছিল ৪.৮ শতাংশ। আইআইডিএফসি'র অনতিরিক্ত অবলম্ব্যের স্থিতি ২০১৪ সালের তুলনায় ১৯২.৬ শতাংশ বৃদ্ধি পেয়ে ২০১৫ সালে ১০৮ মিলিয়ন টাকায় সীদ্ধ হয়েছে। প্রতিষ্ঠানটির ঋণ ও অগ্রিমের স্থিতির আর্থনৈতিক স্বাভাবিকতক অকরান চার্ট-০১ দেখানো হলো।

উল্লেখযোগ্য কার্যক্রম

শিল্প ঋণ : ২০১৫ সালে প্রতিষ্ঠানটির বিতরণকৃত মোট ঋণ ও অগ্রিম ৫৬৪৬ মিলিয়ন টাকার মধ্যে শিল্প ঋণের অংশ ৭.৭ শতাংশ। শিল্প ঋণ বিতরণের পরিমাণ ২০১৪ সালের তুলনায় ৩৪.৭ শতাংশ বৃদ্ধি পেয়ে ২০১৫ সালে ৪৩৪৫ মিলিয়ন টাকায় পাঁড়িয়েছে।

বৃহৎ শিল্প : ২০১৫ সালে মোট বিতরণকৃত শিল্প ঋণের মধ্যে বৃহৎ শিল্পের অঙ্গন ৭০ শতাংশ। বৃহৎ শিল্পের আওতায় ইকরি পেশাদার শিল্প (সিটি ও রক্তনসহ) বিতরণকৃত ঋণের পরিমাণ ৮১৮ মিলিয়ন টাকা, যা মোট বিতরণকৃত ঋণের ১৪.৫ শতাংশ। এছাড়া শেঁহ ও ই-স্পাক বসে বিতরণকৃত ঋণ ৬১০ মিলিয়ন টাকা, যা মোট বিতরণকৃত ঋণের ১০.৮ শতাংশ এবং বিদ্যুৎ, গ্যাস, শক্তি ও স্যানিটারি, পরিবহন ও যোগাযোগ এবং অসিটি খাতে বিতরণকৃত ঋণ ৪৭৬ মিলিয়ন টাকা, যা মোট বিতরণকৃত ঋণের ৮.৫ শতাংশ। প্রতিষ্ঠানটি তার ঐকমত বহিঃস্থ তিয়ার্টমেন্টের মাধ্যমে ২০১৫ সালে অটোমোবাইল, পার্টিকাল বোর্ড রক্তকরণ ও ই-স্পাক খাতের অন্যান্য খাতে ঋণ বিতরণের লক্ষ্যে ৪১২০ মিলিয়ন টাকা সরঞ্জ করেছে। এছাড়াও প্রতিষ্ঠানটি এ তিয়ার্টমেন্টের মাধ্যমে ২০১৫ সালে সোশ্যাল ইনসুরেন্স ব্যাংক লি-এর জন্য টার্নার-২ মূলধন বৃদ্ধির লক্ষ্যে ৩০০০ মিলিয়ন টাকার সাব-অর্ডিনেটের খাতে বিনিয়োগের ব্যবস্থা করেছে।

এসএমই : ২০১৫ সালে মোট বিতরণকৃত ঋণের মধ্যে এসএমই-এর অঙ্গন ১৬.৭ শতাংশ। ২০১৪ সালের তুলনায় এ খাতে ঋণ বিতরণ ৩.৮ শতাংশ বৃদ্ধি পেয়ে ২০১৫ সালে ২৪৩ মিলিয়ন টাকায় পাঁড়িয়েছে।

কৃষি ঋণ : ২০১৫ সালে মোট বিতরণকৃত ঋণ ও অগ্রিম এর মধ্যে কৃষি ঋণের শেয়ার ১.৩ শতাংশ। ২০১৫ সালে কৃষি ঋণ বিতরণের পরিমাণ ছিল ৭৫.৫ মিলিয়ন টাকা যা ২০১৪ সালে ছিল ১০১.৫ মিলিয়ন টাকা।

ক্রিন-ব্যাংকিং : ২০১৫ সালে প্রতিষ্ঠানটি ১৮৮ মিলিয়ন টাকা ক্রিন-ব্যাংকিং কার্যক্রমে ঋণ বিতরণ করেছে।

নিঃসন্ধান : প্রতিষ্ঠানটি ২০১৫ সালে পীতাত মালুনের সাহায্যে ০.২ মিলিয়ন টাকা প্রদান করেছে যা ২০১৪ সালে মুক্তিযোদ্ধা জনস্বাস্থ্য ভেরিতে প্রদানকৃত ০.২ মিলিয়ন টাকার তুলনায় ০.৩ মিলিয়ন টাকায় কম।

অটোমেশন : প্রতিষ্ঠানটি নিবিড়স (কোর ব্যাংকিং সফটওয়্যার) ও এইচআর এন্ড পে-রোল সিস্টেম এর প্রসিবেইজ সার্ভার, ফাইল সার্ভার, ই-চেক স্কেনারের সার্ভার, মেইল সার্ভার, গুগেল সার্ভার এবং সেন্ট্রাল নেটওয়ার্কিং (LAN/WAN) এর মাধ্যমে প্রধান কার্যালয়, ব্রিঞ্চিগাল অফিস এবং শ্রম দাফাছ ও স্ট্রামহু শাখার প্রতিটি ড্রোইন ব্যবহারকারীর জন্য একটি নেটওয়ার্কিং এর অধীনে গুগেলইন্ডেক্স প্রযুক্তিসহ সেন্ট্রাল সফটওয়্যার ব্যবহারের সুবিধা প্রদান করে আসছে।

নারী উদ্যোক্তা : ২০১৫ সালে ২ জন নারী উদ্যোক্তাকে ৯২ মিলিয়ন টাকা ঋণ বিতরণ করা হয়েছে, যা ২০১৪ সালে ৪ জন নারী উদ্যোক্তার বিতরণকৃত ঋণ ছিল ৩৮ মিলিয়ন টাকা।

জনসাধারণ উন্নয়ন পরিকল্পনা : প্রতিষ্ঠানটি উন্নত জগতঃস্থতির ব্যবহারের মাধ্যমে ঋণের বৃদ্ধি কমিয়ে আনা, বকেয়া ঋণ অঙ্গারের লক্ষ্যে মনিটরিং টিমকে জোরদারকরণসহ সিন্স করিনিয়া-এর স্বাভাবিক শিল্প ও অবকাঠামো স্তঃ উন্নয়নের অংশ হিসেবে নতুন শাখা উন্মোচন এবং ব্যবসাবাকর নতুন প্রোডাক্ট সঙ্গুর মাধ্যমে সেবার পরিধি ও মান উন্নয়নের সিদ্ধান্তের কার্যক্রমের ক্ষেত্র ও পরিধি বৃদ্ধিকরণের পরিকল্পনা গ্রহণ করেছে।

ইসলামিক ফাইন্যান্স এন্ড ইনভেস্টমেন্ট লিমিটেড

www.ifilbd.com

বাংলাদেশে একটি ব্যাপ্যায়তনক অর্থব্যবস্থা বাস্তবায়নের অভিমুখে ২৭ ফেব্রুয়ারী ২০০৭ তারিখে ১০০০ মিলিয়ন টাকা অনুমোদিত হোল্ডিং নিয়ে পাবলিক লিমিটেড কোম্পানি হিসেবে ইসলামিক ফাইন্যান্স এন্ড ইনভেস্টমেন্ট লিমিটেড (সাইএফআইএফ)-এর আওতাক্রমণ ঘটে এবং ১২ এপ্রিল ২০০৭ তারিখে ব্যবসায়ালয় ব্যাংক হতে লাইসেন্স প্রাপ্ত হয় এবং আর্থিক প্রতিষ্ঠান হিসেবে এর কার্যক্রম শুরু করে। এটি বাংলাদেশের পরীক্ষা-নিরীক্ষিত প্রথম আর্থিক প্রতিষ্ঠান এবং এর যাবতীয় কার্যক্রম ইসলামী শরীহাহর সিক্রিটে পরিচালিত হয়ে থাকে। প্রতিষ্ঠানের ২০০৫ সাল হতে টাকা ও চক্রবাস উভয় স্টক এক্সচেঞ্জের তালিকাভুক্ত হয়ে 'এ' ক্যাটাগরির অন্তর্ভুক্ত একটি কোম্পানি হিসেবে পরিচিতি পেয়েছে।

২০১৫ সালে প্রতিষ্ঠানের আয়নক স্থিতি এবং ঋণ ও অগ্রিম স্থিতির অংশ আর্থিক প্রতিষ্ঠান ব্যাংকের মোট আয়নক এবং ঋণ ও অগ্রিম স্থিতির ব্যয়ক্রমে ১৯ শতাংশ ও ১.৭ শতাংশ। ২০১৪ সালের তুলনায় এটি ৩ শতাংশ বৃদ্ধি পেয়ে ২০১৫ সালে ৫১৩০ মিলিয়ন টাকায় দাঁড়িয়েছে। অপরদিকে ঋণ ও অগ্রিম স্থিতির পরিমাণ ২০১৪ সালের তুলনায় ২৭.৭ শতাংশ বৃদ্ধি পেয়ে ২০১৫ সালে ৭৭৩৮ মিলিয়ন টাকায় দাঁড়িয়েছে, যা মোট আয়নক স্থিতির ১২৬.৫ শতাংশ। ২০১৫ সালে আয়নক এবং ঋণ ও অগ্রিমের গড় দৈনিক ব্যবধান ৪.৫ শতাংশ। ২০১৫ সালে ব্যাংকটির অতিরিক্ত দায়চার স্থিতি ২০১৪ সালের তুলনায় ৩৬.৪ শতাংশ বৃদ্ধি পেয়ে ১৭৭ মিলিয়ন টাকায় দাঁড়িয়েছে। প্রতিষ্ঠানের ঋণ ও অগ্রিমের স্থিতির অর্থনৈতিক খাতিয়ারভিত্তিক অবলম্বন চার্ট-এ দেখানো হলো।

উল্লেখযোগ্য কার্যক্রম

শিল্প ঋণ : ২০১৫ সালে ব্যাংকের বিতরণকৃত মোট ঋণ ও অগ্রিমের মধ্যে শিল্পঋণের অংশ ৭৪.২ শতাংশ। শিল্প ঋণ বিতরণের পরিমাণ ২০১৪ সালের তুলনায় ৬৪.৪ শতাংশ বেড়ে ২০১৫ সালে ২৫৩৩ মিলিয়ন টাকায় দাঁড়িয়েছে।

বৃহৎ শিল্প : ২০১৫ সালে মোট বিতরণকৃত শিল্প ঋণের মধ্যে বৃহৎ শিল্পের অবলম্বন ৪৫.০ শতাংশ। বৃহৎ শিল্পের আওতার তেজি ইলেক্ট্রিস-এ বিতরণকৃত ঋণ ৪০০ মিলিয়ন টাকা যা মোট বিতরণকৃত ঋণের ১২.৩ শতাংশ, তেজি পোকার শিল্পে (সিটি ও পল্টনবাজার) বিতরণকৃত ঋণ ৪০.৩ মিলিয়ন টাকা, যা মোট বিতরণকৃত ঋণের ১১.৬ শতাংশ। এছাড়াও কার্মাসিটিক্যালস খাতে বিতরণকৃত ঋণ ৩২.৩ মিলিয়ন টাকা, যা মোট বিতরণকৃত ঋণের ৯.৩ শতাংশ এবং শেপার, সিমেন্ট ও অন্যান্য খাতে বিতরণকৃত ঋণ ২৫০ মিলিয়ন টাকা, যা মোট বিতরণকৃত ঋণের ৯.৬ শতাংশ।

এলএমই : ২০১৫ সালে মোট বিতরণকৃত ঋণের মধ্যে এলএমই -এর অবলম্বন ৩১.৫ শতাংশ। ২০১৪ সালের তুলনায় এলএমই খাতে ঋণ বিতরণ ৬৪.৮ শতাংশ বৃদ্ধি পেয়ে ২০১৫ সালে ১০৯৭.৪ মিলিয়ন টাকায় দাঁড়িয়েছে। মূলতঃ শিল্প খাতকে গুরুত্ব দেয়ার এলএমই খাতে ঋণ বিতরণ বৃদ্ধি পেয়েছে।

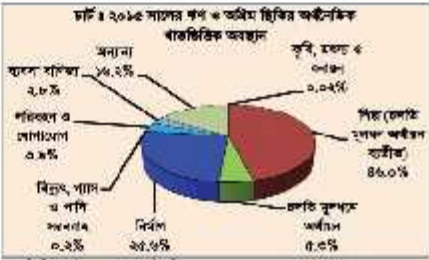
কৃষি ঋণ : প্রতিষ্ঠানটি ২০১৫ সালে কোন কৃষিঋণ প্রদান করেনি তবে ২০১৪ সালে ব্যাংকের মোট বিতরণকৃত ঋণ ও অগ্রিম এর মধ্যে প্রতিষ্ঠানের কৃষি ঋণের অংশ ছিল ০.১ শতাংশ।

সিঙ্গেলস : সামাজিক দায়বদ্ধতার (সিঙ্গেলস) আওতায় প্রতিষ্ঠানটিরিল ও মেম্বারী হার-ডায়ালগকে শিক্ষাবৃত্তি প্রদান, গ্রাম ও পুরবাসিন কার্যক্রম, বেনন-হ্রদবন্দিত্ত জনসেবার মাধ্যমে স্লেটিং মেশিন, শীতের বিতরণের মাধ্যমে দায়িত্ব পরিচালনার অংশ হিসেবে ২০১৫ সালে ০.৫ মিলিয়ন টাকা ব্যয় করেছে যা পূর্ববর্তী বছরে ছিল ০.৬ মিলিয়ন টাকা।

অটোমেগন : 'একটি স্ট্রেক, একটি কম্পিউটার ও প্রোগ্রামকে সামনে রেখে প্রতিষ্ঠানের সকল কর্মকর্তার জন্য কম্পিউটার ব্যবহার নিশ্চিত করা হয়েছে। প্রধান কার্যালয় এবং প্রতিটি শাখা অফিসের দক্ষ ও মানব সম্প্রদায় অইটি কর্মকর্তাদের সহযোগে একটি অইটি টিম গঠন করা হয়েছে। ইসলামিক ফাইন্যান্স এন্ড ইনভেস্টমেন্ট লিমিটেডের ব্যবসায়িক কর্মকর্তা পরিচালনার জন্য একটি বস্কাউটওয়ার রয়েছে। সম্প্রতি প্রতিষ্ঠানের প্রধানমন্ত্র ডাইনামিক গুডেবিশিটের কাজ সম্পন্ন হয়েছে।

নারী উদ্যোক্তা : ২০১৫ সালে ১০ জন নারী উদ্যোক্তাকে ১৭৬ মিলিয়ন টাকা ঋণ বিতরণ করা হয়েছে, যা ২০১৪ সালে ১০ জন নারী উদ্যোক্তাকে বিতরণকৃত ঋণ ৫৮ মিলিয়ন টাকার তুলনায় ২০৫.৪ শতাংশ বেশী।

অর্থনৈতিক উন্নয়ন পরিচালনা : প্রতিষ্ঠানটিরিলের লক্ষ্য ও উদ্দেশ্য প্রকল্পগুলোর মধ্যে খজুরারন এবং যাবতীয় অবস্থা অসহায় ত্রুটিগ্রস্তদের জন্য একটি ব্যাপ্যায়তী স্টেপ-দাশন প্রকল্প রয়েছে। এলডেফ খাফক ও আর্থিক প্রতিষ্ঠানের মাধ্যমে সম্পর্কের উন্নয়নের লক্ষ্যে শাখা গ্রাস্প, ডল্ট অফ স্কল ফরিয়ে অলা, ফরিয়েট প্রাক্কনসন মাধ্যমে অসহায় স্টেপি ব্যবসায়িক সম্পর্ক স্থাপন ও অধিক সংখ্যক স্কাফলময় শিল্প প্রতিষ্ঠানগুলোতে ঋণ সুবিধা প্রদান যাচাই, শ্রেণীকৃত বিনিয়োগ করিয়ে আর্থ এবং কর্মকর্তা কর্মচারীদেরকে আর্থিক পর্যালোচনা প্রদান ইত্যাদি পরিচালনা প্রতিষ্ঠানটির রয়েছে।



ফারিস্ট ফাইন্যান্স এন্ড ইনভেস্টমেন্ট লিমিটেড

www.fiiibd.com

ফারিস্ট ফাইন্যান্স এন্ড ইনভেস্টমেন্ট লিমিটেড (এফআইএফআইএল) ২১ জুন ২০০১ তারিখে প্রথম বার্ষিক গিভিটেড কোম্পানি হিসেবে কোম্পানি আইন, ১৯৯৪-এর অধীনে প্রতিষ্ঠিত হয়। কোম্পানিটি কিয়াদিয়াল ইন্সটিটিউশন আইন, ১৯৯৩-এর অধীনে কার্যকর পরিচালনার জন্য ৩ জুলাই ২০০১ তারিখে লাইসেন্সপ্রাপ্ত হয়। প্রতিষ্ঠানটি ১৭ সেপ্টেম্বর ২০১৩ তারিখে ঢাকা স্টক এক্সচেঞ্জ লিমিটেড এবং ঢেইমস স্টক এক্সচেঞ্জ লিমিটেড এ তালিকাভুক্ত হয় এবং ২০ জানুয়ারী ২০১৫ তারিখে ২টি শাখা খোলার জন্য বাংলাদেশ ব্যাংক কর্তৃক অনুমোদন লাভ করেছে।

২০১৫ সালে প্রতিষ্ঠানটির আয়নত স্থিতি এবং ঋণ ও অগ্রিম স্থিতির অংশ আর্থিক প্রতিষ্ঠান খতের মোট আয়নত এবং ঋণ ও অগ্রিম স্থিতির অংশনতম ০.১ শতাংশ ও ২.৫ শতাংশ। প্রতিষ্ঠানটির আয়নত স্থিতি ২০১৪ সালের তুলনায় ২৫.০ শতাংশ বৃদ্ধি পেয়ে ২০১৫ সালে ১০০৮৮ মিলিয়ন টাকার দাঁড়িয়েছে। অপরদিকে ঋণ ও অগ্রিম স্থিতির পরিমাণ ২০১৪ সালের তুলনায় ১৩ শতাংশ বৃদ্ধি পেয়ে ২০১৫ সালে ১১৩২২ মিলিয়ন টাকার দাঁড়িয়েছে, যা মোট আয়নত স্থিতির ১১২.২ শতাংশ। মুদ্রাস্ফীত ব্যালেন এবং দায়বদ্ধতার তুলনায় সুদের হার বেশী হওয়ার কারণে আয়নত স্থিতির বৃদ্ধি ঘটেছে এবং ২০১৫ সালের শেষার্ধ্বে দেশের আর্থসামাজিক অবস্থা স্থিতিশীল এবং তাড়াতাড়ি সংকট না থাকার ঋণ ও অগ্রিম স্থিতির পরিমাণ বৃদ্ধি পেয়েছে। ২০১৫ সালে আয়নত এবং ঋণ ও অগ্রিমের গড় সুদের হার যথাক্রমে ০.৩ শতাংশ। ২০১৫ সালে ব্যাংকটির অতিরিক্ত ভারসাম্য স্থিতি ২০১৪ সালের তুলনায় ব্যাপক বৃদ্ধি পেয়ে ৩৩৮ মিলিয়ন টাকার দাঁড়িয়েছে। প্রতিষ্ঠানটির ঋণ ও অগ্রিমের স্থিতির অর্থনৈতিক স্বাভাবিকতার অকোন চার্জ-এ দেখানো হলো।

উল্লেখযোগ্য কার্যক্রম

শিল্প ঋণ : ২০১৫ সালে প্রতিষ্ঠানটির বিতরণকৃত মোট ঋণ ও অগ্রিম ৪০০৪ মিলিয়ন টাকার মধ্যে শিল্পক্ষেত্রের অংশ ৮৮.০ শতাংশ। শিল্প ঋণ বিতরণের পরিমাণ ২০১৪ সালের তুলনায় ৫৭.৩ শতাংশ বেড়ে ২০১৫ সালে ৩৫২৪ মিলিয়ন টাকার দাঁড়ায়। মুদ্রা টেরেস্ট্রিটেল, ইম্পাত, ঠাণ্ডা এবং ইলেকট্রিক্যাল এন্ড ইঞ্জিনিয়ারিং খাতে ঋণ বিতরণ বেশি হওয়ার কারণে শিল্প ঋণ বিতরণ বেড়েছে।



বৃহৎ শিল্প : ২০১৫ সালে মোট বিতরণকৃত শিল্প ঋণের মধ্যে বৃহৎ শিল্পের অবদান ৯৪.২ শতাংশ। বৃহৎ শিল্পের আওতার ভেতর শোখাক শিল্পে (সিটি ও ডায়েনসনর) বিতরণকৃত ঋণ ৯৪.০ মিলিয়ন টাকা, যা মোট বিতরণকৃত ঋণের ২৩.৫ শতাংশ। এছাড়া ঊষধ খাতে বিতরণকৃত ঋণ ২৯৯ মিলিয়ন টাকা, যা মোট বিতরণকৃত ঋণের ১৫.৩ শতাংশ এবং ইম্পাত খাতে বিতরণকৃত ঋণ ৬৪০ মিলিয়ন টাকা, যা মোট বিতরণকৃত ঋণের ১৯.২ শতাংশ।

এসএমই : ২০১৫ সালে মোট বিতরণকৃত ঋণের মধ্যে এসএমই এর অবদান ৫.১ শতাংশ। ২০১৪ সালের তুলনায় এসএমই খাতে ঋণ বিতরণ ২৪.৩ শতাংশ হ্রাস পেয়ে ২০১৫ সালে ২০৬ মিলিয়ন টাকার দাঁড়িয়েছে। মুদ্রাস্ফীত ২০১৫ সালের প্রথম ৫ মাস দেশের আর্থনৈতিক অস্থিতিশীলতার কারণে ঋণ গ্রহীতাদের মধ্যে ঋণ গ্রহণে অস্বস্তি কমে যাওয়ায় এসএমই খাতে ঋণ বিতরণ হ্রাস পেয়েছে।

কৃষি ঋণ : ২০১৫ সালে প্রতিষ্ঠানটির মোট বিতরণকৃত ঋণ ও অগ্রিম এর মধ্যে কৃষি ঋণের অংশ ৩১.০ শতাংশ। কৃষি ঋণ বিতরণের পরিমাণ ২০১৪ সালের তুলনায় ২৮.৮ শতাংশ হ্রাস পেয়ে ২০১৫ সালে ৩৩০ মিলিয়ন টাকার দাঁড়িয়েছে।

মীন-বাহ্যিক : ২০১৫ সালে ব্যাংকের মোট বিতরণকৃত ঋণ ও অগ্রিম এর মধ্যে মীন-বাহ্যিক কার্যক্রমের আওতার ঋণের শেয়ার ১.০ শতাংশ। মীন-বাহ্যিক কার্যক্রম আওতার ঋণ বিতরণের পরিমাণ ২০১৪ সালের তুলনায় ১৭২.০ শতাংশ বৃদ্ধি পেয়ে ২০১৫ সালে ৩৭.৪ মিলিয়ন টাকার দাঁড়িয়েছে। মূলত দেশের টেকনিক্যাল অর্থনৈতিক উন্নয়নের লক্ষ্যে প্রতিষ্ঠানটি এ খাতে বিনিয়োগে উপস্থিত হয়েছে।

সিএসআর : প্রতিষ্ঠানটি সিএসআর কার্যক্রমে ২০১৪ ও ২০১৫ সালে যথাক্রমে ২ মিলিয়ন ও ১.২ মিলিয়ন টাকা ব্যয় করেছে।

অটোমেসন : প্রতিষ্ঠানটি বাংলাদেশ ব্যাংকের আইসিটি সিস্টেমটি নিরীক্ষা অনুযায়ী অস্বস্তিকর ও বাহ্যিক নিরাপত্তার বিষয়কভাবে বিবেচনা করে একটি নিরাপদ আইসিটি অবকাঠামো তৈরি করেছে। প্রতিষ্ঠানটির আর্থিক সার্ভিসিক ডিজিটাল মডেলটি এবং এ্যাক্সেস কন্ট্রোল সিস্টেম যারা স্থাপনিত। ফোন সুরক্ষা সেন্সরিন কার্যক্রম সম্বলিত বাসার জন্য প্রতিষ্ঠানটি এর আইসিটি অবকাঠামোতে একটি সুরক্ষা মূলককর সাইট কর্তৃক বাসার একটি নির্দিষ্ট ব্যাকআপ পদ্ধতি আছে। বিভিন্ন অ্যাপ্লিকেশন সফটওয়্যার প্রতিষ্ঠানটির লেন্দিনি কর্তৃক এবং অপারেশন সফলতার জন্য ব্যবহার করা হয়েছে।

পারী উপাধ্যায় : প্রতিষ্ঠানটি ২০১৫ সালে ২ জন নারী উপাধ্যায় নিয়োগে ১৫ মিলিয়ন টাকা ঋণ বিতরণ করেছে।

অর্থনৈতিক উন্নয়ন পরিচালনা : প্রতিষ্ঠানটি সৈনিকিন কার্যক্রম পরিচালনার জন্য বিভিন্ন সফটওয়্যার টুলসের প্রক্রিয়া চলিয়ে যাচ্ছে। প্রতিষ্ঠানটির সর্বাঙ্গিক অর্থনৈতিকতা হ্রাস-আর্থিক হ্রাসে বৃহৎ আকারে অর্থনৈতিক পরীক্ষণা হলে করা, উন্নয়নের অর্থনৈতিক সেরা গতিশীল করার মাধ্যমে উন্নয়ন পরিচালনার সেরা করা। সিস্টেমিক সেনা ব্যবসায়িক কার্যক্রম আরো সম্প্রসারণ করা।

এফএসস কাইন্যাস এন্ড ইনভেস্টমেন্ট লিমিটেড

www.fasbd.com/ifi

এফএসস কাইন্যাস এন্ড ইনভেস্টমেন্ট লিমিটেড ৪ মার্চ ১৯৯৭ তারিখে একটি প্রাইভেট লিমিটেড কোম্পানি হিসেবে কার্যক্রম শুরু করে। ২২ জানুয়ারি ১৯৯৮ তারিখে প্রতিষ্ঠানটি পূর্ণাঙ্গ মার্চেন্ট ব্যাংক হিসেবে সিকিউরিটিজ এন্ড এক্সচেঞ্জ কমিশন থেকে লাইসেন্সপ্রাপ্ত হয়। সেপ্টেম্বর ২০০১ তারিখে অ-ব্যাংকিং আর্থিক প্রতিষ্ঠান হিসেবে বাংলাদেশ ব্যাংক থেকে ১৯৯৩ সালের আর্থিক প্রতিষ্ঠান আইনের আওতায় লাইসেন্সপ্রাপ্ত হয়। একই আইনের আওতায় ৩০ আগস্ট ২০০১ তারিখে কোম্পানিটি পাবলিক লিমিটেড কোম্পানিতে রূপান্তরিত হয়। এফএসস ৩১ জুলাই ২০০৭ তারিখে বিএসইসি থেকে আইপিও-র অনুমোদনক্রমে ঢাকা স্টক এক্সচেঞ্জে তালিকাভুক্ত হয়।

২০১৫ সালে প্রতিষ্ঠানটির আয়নত স্থিতি এবং ঋণ ও অগ্রিম স্থিতির অংশ আর্থিক প্রতিষ্ঠান খাতের মোট আয়নত এবং ঋণ ও অগ্রিম স্থিতির যথাক্রমে ২.২ শতাংশ ও ২.৫ শতাংশ। প্রতিষ্ঠানটির আয়নত ২০১৪ সালের জুলাই ১৩৫.১ শতাংশ বৃদ্ধি পেয়ে ২০১৫ সালে ৭০২০ মিলিয়ন টাকা লাভিয়েছে অপারটিং ঋণ ও অগ্রিমের পরিমাণ ২০১৪ সালের জুলাই ৯০.০ শতাংশ বৃদ্ধি পেয়ে ২০১৫ সালে ১১২৮৬ মিলিয়ন টাকায় দাঁড়িয়েছে, যা মোট আয়নতের ১৬০ শতাংশ। ২০১৫ সালে আয়নত এবং ঋণ ও অগ্রিমের গড় সুদহার ব্যবধান ৪.৬ শতাংশ। ২০১৫ সালে প্রতিষ্ঠানটির অতিরিক্ত আয়নত ৬৫.৫ শতাংশ বৃদ্ধি পেয়ে ৫৩৯ মিলিয়ন টাকায় দাঁড়িয়েছে প্রতিষ্ঠানটির ঋণ ও অগ্রিমের স্থিতির অর্থনৈতিক স্বাভাবিক অবস্থান চার্ট-এ দেখানো হলো।

উল্লেখযোগ্য কার্যক্রম

শিল্পঋণ কার্যক্রম বিস্তারন : ২০১৫ সালে প্রতিষ্ঠানটির নিয়ন্ত্রণকৃত মোট ঋণ ও অগ্রিম ৫৫১৩মিলিয়ন টাকার মধ্যে শিল্প ঋণ এর অংশ ৯৬.৫ শতাংশ। শিল্প ঋণের পরিমাণ ২০১৪ সালের জুলাইর ব্যালান্স বৃদ্ধি পেয়ে ২০১৫ সালে ৫৩০২ মিলিয়ন টাকায় দাঁড়িয়েছে। মূলত মঠ পর্যায়ের পুনর্নির্মাণ কার্যক্রম জোরপাঠের কারণে শিল্প ঋণ বিতরণ বৃদ্ধি পেয়েছে।

মি.ন.ব্যাংকিং : মি.ন.ব্যাংকিং কার্যক্রমের আওতাধীন প্রতিষ্ঠানটি ২০১৪ সালে ৭ মিলিয়ন টাকা ঋণ বিতরণ করলে ২০১৫ সালে উক্ত খাতে কোন ঋণ বিতরণ করেনি।

সিএলআর : সিএলআর কার্যক্রমের আওতায় বিপর্যয় বহনকারীকে প্রতিষ্ঠানটি উল্লেখযোগ্য আর্থিক কার্যক্রম পরিচালনা করেছে। ২০১৫ ও ২০১৪ সালে শীর্ষকর্তৃকর্তার দ্বারা বণন বিতরণ বারদ যথাক্রমে ০.২ এবং ০.৩ মিলিয়ন টাকা ব্যয় করা হয়েছে।

অটোমেশন : ২০১৫ সালে অটোমেশন কার্যক্রম উন্নয়নের লক্ষ্যে ৩৬৬ গ্রহণ করা হয়েছে বিভিন্ন যন্ত্রাংশাদি সরঞ্জামাদি নির্মাণ করা হয়েছে যা ফলপন্যবর্তী বহুরে সম্পূর্ণ অটোমেটেড অপারেশন সফটওয়্যার এর প্রয়োগ চূড়ান্তভাবে প্রতিষ্ঠানটির হয়েছে।

নারী উদ্যোগ : ২০১৫ সালে ৬ জন নারী উদ্যোগকে ৭.৬ মিলিয়ন টাকা ঋণ বিতরণ করা হয়েছে যা ২০১৪ সালে ৩ জন নারী উদ্যোগের বিপরীতে বিতরণকৃত ঋণ ১.১ মিলিয়ন টাকার জুলাই ৬.৫ মিলিয়ন টাকায়।

অগ্রিম পরিকল্পনা : এফএসস কাইন্যাস এন্ড ইনভেস্টমেন্ট লিমিটেডের অগ্রিমের ব্যবস্থার গ্রহণ ও স্থিতিশীলতা ধরে রাখার লক্ষ্যে বেশ কিছু পদক্ষেপ গ্রহণের পরিকল্পনা করেছে। এলক্ষ্যে নিম্নের ব্যবসায়িক কৌশলে সর্বাধিক গুরুত্ব এদানযোগ্য পাতসমূহ হলঃ বাংলাদেশ ব্যাংক থেকে যোগ্য উৎপাদনশীল শিল্প/এসএসইখাত, যথাযথ জনগোষ্ঠীর উপযোগী আয়নত খাত, মহিলা উদ্যোগকারী পুষ্টি প্রদান, সম্ভাবনাময় ও সাভাননক প্রকল্পে শিল্প কাইন্যাসিং, সিকিউরিটিজ এন্ড এক্সচেঞ্জ কমিশনের নিয়ম ও শীতিমালা অনুসরণপূর্বক মার্চেন্ট ব্যাংকের কার্যক্রম পরিচালনা এবং দেশের বিজ্ঞান ও জ্ঞান শহরে মার্চেন্ট ব্যাংকের কার্যক্রম গুরুত্ব সিন্ধাও গ্রহণ এছাড়াও কোম্পানি বিভিন্ন ধরনের আর্থিক কর্মসূচি, যেমন-ভেনচার ক্যাপিটাল ফাইন্যান্সিং, সোল/লিঙ্গ সিভিকেশন, গ্যারান্টি অর্ডার কাইন্যাসিং, ফার্মিং সেব ইত্যাদিতে অংশগ্রহণের পরিকল্পনা গ্রহণ করেছে।

প্রিমিয়ার লিজিং এন্ড ফাইন্যান্স লিমিটেড

www.premierleasing.com.bd

কোম্পানি অধীন ১৯৯৪ এর আওতার ও অধিত্ব প্রতিষ্ঠান আইন, ১৯৯৩ এর অধীনে বাংলাদেশ ব্যাংক কর্তৃক অনুমোদনপ্রাপ্ত হয়ে ৪ ডিসেম্বর ২০০২ তারিখে ৪০০ মিলিয়ন টাকার অনুসন্ধানিত মূলধন ও ৫১ মিলিয়ন টাকার পরিশোধিত মূলধন নিয়ে প্রিমিয়ার লিজিং এন্ড ফাইন্যান্স লিমিটেড (পিএলএফএল) প্রতিষ্ঠা লাভ করে। দেশের শিল্পায়ন ও উৎপাদনশীল খাতে সহায়তা প্রদানের লক্ষ্যে ২৫ মে ২০০২ তারিখে প্রতিষ্ঠানটির প্রাথমিক কার্যক্রম শুরু হয়।

২০১৫ সালে প্রতিষ্ঠানটির আয়নত স্থিতি এবং ঋণ ও অধিত্ব স্থিতির অংশ আর্থিক প্রতিষ্ঠান বাতের মোট আয়নত এবং ঋণ ও অধিত্ব স্থিতির ক্ষেত্রে ৩.০ শতাংশ ও ২.৯ শতাংশ। প্রতিষ্ঠানটির আয়নত ২০১৪ সালের তুলনায় ৩৩.৪ শতাংশ বৃদ্ধি পেয়ে ২০১৫ সালে ৯৬৬৫ মিলিয়ন টাকার দাঁড়িয়েছে, যা মোট আয়নতের ১০১.২ শতাংশ। মূলত: সমগ্র উৎসার বৃদ্ধি এবং প্রতিষ্ঠানের সবলের সমন্বিত প্রচেষ্টা ও আর্থিক সেবা প্রদানের কারণে আয়নত এবং ঋণ ও অধিত্বের পরিমাণ বৃদ্ধি পেয়েছে। ২০১৫ সালে আয়নত এবং ঋণ ও অধিত্বের গড় সুস্ফর ব্যবধান ৩.৬ শতাংশ। ২০১৫ সালে প্রতিষ্ঠানটির অতিরিক্ত তারক্য ২৭.৩ শতাংশ বৃদ্ধি পেয়ে ৪৯৯ মিলিয়ন টাকার দাঁড়িয়েছে। প্রতিষ্ঠানটির ঋণ ও অধিত্বের স্থিতির অর্থনৈতিক স্বাবলম্বিত-এটি-এই দেখানো হলো।

উল্লেখযোগ্য কার্যক্রম

শিল্প ঋণ: ২০১৫সালে প্রতিষ্ঠানটির বিতরণকৃত মোট ঋণ ও অধিত্ব ৮৭০০ মিলিয়ন টাকার মধ্যে শিল্প ঋণের অংশ ৪৪.৫ শতাংশ। শিল্প ঋণের পরিমাণ ২০১৪ সালের তুলনায় ৪৩.২ শতাংশ বৃদ্ধি পেয়ে ২০১৫ সালে ৩৮৮৭ মিলিয়ন টাকার দাঁড়িয়েছে। মূলত প্রতিষ্ঠানের কর্মসূচী নিয়ন্ত্রণ হ্রাসের নীতিমালার কারণে শিল্প ঋণের বিতরণ বৃদ্ধি পেয়েছে।

বৃহৎ শিল্প: ২০১৫ সালে মোট বিতরণকৃত শিল্প ঋণের মধ্যে বৃহৎ শিল্পের অবদান ৭৪.৩ শতাংশ। বৃহৎ শিল্পের আওতার তেঁরি পোষক শিল্প (নেট ও ওভেনসহ) বিতরণকৃত ঋণ ১২২৩ মিলিয়ন টাকা, যা মোট বিতরণকৃত ঋণের ১৪.২ শতাংশ এবং লোহা ও লৌহকার শিল্পখাতে বিতরণকৃত ঋণ ১২০০ মিলিয়ন টাকা, যা মোট বিতরণকৃত ঋণের ১৩.৭ শতাংশ। এছাড়া, প্রতিষ্ঠানটি সিমেন্ট এবং নিয়ন্ত্রণমন্ত্রী খাতে ২০১৫ সালে ৮-৭০ মিলিয়ন টাকা বিতরণ করেছে যা মোট বিতরণকৃত ঋণের ১০.০ শতাংশ।

এসএমই: ২০১৫ সালে মোট বিতরণকৃত ঋণের মধ্যে এসএমই-এর অবদান ৪.৭ শতাংশ। ২০১৪ সালের তুলনায় এ খাতে ঋণ বিতরণ ৭৮.৬ শতাংশ বৃদ্ধি পেয়ে ২০১৫ সালে ৪১৩ মিলিয়ন টাকার দাঁড়িয়েছে। মূলত: এ খাতের অগ্রাধিকার প্রদান করার উচ্চ ব্যয়ে ঋণ বিতরণ বৃদ্ধি পেয়েছে।

সিএনআর: প্রতিষ্ঠানটি ২০১৫ সালে সিএনআর কার্যক্রমের আওতার দুরূহ ও শীতাল দরিদ্র মানুষের মাঝে ০.৪ মিলিয়ন টাকার শীতবহ (১০০০ বছল) বিতরণ করেছে।

অটোমেশন: প্রতিষ্ঠানটির ছোট অধীন ও শাখা অধীনসমূহকে নিজ নিজ স্টেটওয়ার্কি এবং আওতার এনেছে এছাড়া ছোট অধিনের সকল কম্পিউটারসমূহকে একটি সার্ভিসের আওতায় এনে রাখতে উন্নত ও প্রযুক্তির সাথে সেবা প্রদান করেছে। প্রতিষ্ঠানটির নিয়ন্ত্রণ ওয়্যেব সাইট ও মোব.সার্ভিস তৈরি করেছে। পণ্যের অধিকাংশ/স্টকের জন্য নিয়ন্ত্রণ হার্ডবেস তৈরি করা হয়েছে।

নারী উদ্যোক্তা: প্রতিষ্ঠানটি ২০১৫ সালে ৩২ জন নারী উদ্যোক্তাকে ৩২.২ মিলিয়ন টাকা ঋণ বিতরণ করেছে, যা ২০১৪ সালে ৯ জন নারী উদ্যোক্তার বিপরীতে বিতরণকৃত ঋণ ১৭ মিলিয়ন টাকার তুলনায় ৮৯.৪ শতাংশ বেশী।

অভিযন্ত্র পরিষ্কার: প্রিমিয়ার লিজিং এন্ড ফাইন্যান্স লিমিটেড তার প্রযুক্তি পরিষ্কারনে ভারো বিস্তৃত করার সিদ্ধান্ত নিয়েছে। এর আওতার "অধিন অটোমেশন প্রজেক্ট" নামে একটি কার্যক্রম ইতিমধ্যে শুরু করা হয়েছে। এখানে পুরানো সিস্টেমকে আপডেট করে আধুনিক ও দুর্ভোগস্বাপী করা হবে। তারা ক্যা যাম, এ কর্মকাল এ বছরের মধ্যে শেষ হবে। এছাড়া, প্রতিষ্ঠানটির ২০১৬ সালের প্রাক্কলিত বিনিয়োগ লক্ষ্যমাত্রা হতে ১০০০০ মিলিয়ন টাকা। চলমান অর্থনৈতিক অবস্থা পর্যালোচনা করে যথা সম্ভব তুলিযুক্ত বাতনদুহে চিহ্নিত করার মাধ্যমে নিয়ন্ত্রণ খাতে বিনিয়োগসহ কার্যক্রমে প্রত্যক্ষভাবে মধ্য থেকে অপেক্ষাকৃত সম্ভাবনামাত্র খাত এবং যুক্তি পরীতে সম্ভাব্য প্রাপ্তে নির্বাচনকিপের হতে বাংলাদেশ সরকার কর্তৃক অর্থিক শিল্প বিনিয়োগ নীতিমালার আওতায় বিভিন্ন প্রতিষ্ঠান ও সম্ভাবনামাত্র কোম্পানিকে বিবেচনারই-এর জন্য বিপরীতে সম্ভাব্যতা প্রদান এবং আর্থিক কার্য পরিষ্কার প্রকল্প এবং বস্তুনিষ্ঠতা ও আয়নশি বিস্তৃত শিল্পসমূহ ও প্রতিষ্ঠানকে ঋণ হ্রাসের অগ্রাধিকার প্রদান করার পরিকল্পনা প্রতিষ্ঠানটির রয়েছে।



ন্যাশনাল ফাইন্যান্স লিমিটেড (ফোননিউন সেলফ এমপ্লয়মেন্ট ফাইন্যান্স লিমিটেড) ২০০১ সালের ফুলাই মাসে একটি পাবলিক লিমিটেড কোম্পানি হিসেবে নিবন্ধিত হয় এবং ২০০২ সালের জুন মাসে "আর্থিক প্রতিষ্ঠান আইন ১৯৯৩" অনুযায়ী বাংলাদেশ ব্যাংক কর্তৃক লাইসেন্স প্রাপ্ত হয়ে এপিল ২০০৭ হতে আর্থিক প্রতিষ্ঠান হিসেবে এর আনুষ্ঠানিক কার্যক্রম শুরু করে। প্রতিষ্ঠানটি দেশের শিল্প ও ব্যবসা ব্যক্তিদের উন্নয়নের মাধ্যমে দেশে কর্মসংস্থান ও দক্ষিণ বিমোচনের উদ্দেশ্যে কাজ করছে।

২০১৪ সালে প্রতিষ্ঠানটির আয়নত স্থিতি এবং ঋণ ও অগ্রিম স্থিতির অংশ আর্থিক প্রতিষ্ঠান খাতের যেটি আয়নত এবং ঋণ ও অগ্রিম স্থিতির যথাক্রমে ১.৪ শতাংশ ও ১.৪ শতাংশ। ন্যাশনাল ফাইন্যান্স লিমিটেড (এনএফএল)-এর আয়নত স্থিতি ২০১৪ সালের তুলনায় শতাংশে ৩০.৩ বৃদ্ধি পেয়ে ২০১৫ সালে ৪৫০৯ মিলিয়ন টাকার দাঁড়িয়েছে। অপরদিকে ঋণ ও অগ্রিম স্থিতির পরিমাণ ২০১৪ সালের তুলনায় ২১.৯ শতাংশ বৃদ্ধি পেয়ে ২০১৫ সালে ৬২৩২ মিলিয়ন টাকার দাঁড়িয়েছে, যা মোট আয়নত স্থিতির ১৩৮.২ শতাংশ। ২০১৫ সালে আয়নত এবং ঋণ ও অগ্রিমের গড় সুদহার ব্যবধান ৪ শতাংশ। ২০১৫ সালে এন এফ এল এর আর্থিক কার্যের স্থিতি ২০১৪ সালের তুলনায় ২৫ শতাংশ বৃদ্ধি পেয়ে ০৫ মিলিয়ন টাকার দাঁড়িয়েছে। প্রতিষ্ঠানটির ঋণ ও অগ্রিমের স্থিতির অর্থনৈতিক প্রাথমিক অবলম্বন চার্ট এ দেখানো হলো।

উল্লেখযোগ্য সর্বাঙ্কন

শিল্প ঋণ : ২০১৫ সালে প্রতিষ্ঠানটির বিতরণকৃত মোট ঋণ ও অগ্রিম ২১৪৫ মিলিয়ন টাকার মধ্যে শিল্পখণ্ডের অংশ ৪২.৮ শতাংশ। শিল্প ঋণ বিতরণের পরিমাণ ২০১৪ সালের তুলনায় ৩.১ শতাংশ হ্রাস পেয়ে ২০১৫ সালে ১২৫৯ মিলিয়ন টাকার দাঁড়িয়েছে।

বৃহৎ শিল্প : ২০১৫ সালে মোট বিতরণকৃত শিল্প খণ্ডের মধ্যে বৃহৎ শিল্পের অবলম্বন ৫২.৯ শতাংশ বৃহৎ শিল্পের আওতায় উর্জিত পেশার শিল্পে (নীতি ও ওজেনসহ) বিতরণকৃত ঋণ ৯ মিলিয়ন টাকা, যা মোট বিতরণকৃত ঋণের ০.৩ শতাংশ। এছাড়াও পরিবহনখণ্ডে বিতরণকৃত ঋণ ৩০ মিলিয়ন টাকা, যা মোট বিতরণকৃত ঋণের ১.০ শতাংশ।

এলএমই : ২০১৫ সালে মোট বিতরণকৃত ঋণের মধ্যে এলএমই এর অবলম্বন ৮.৩ শতাংশ। ২০১৪ সালের তুলনায় এলএমই খণ্ডে ঋণ বিতরণ ১২.৮ শতাংশ বৃদ্ধি পেয়ে ২০১৫ সালে ৪৪৪ মিলিয়ন টাকার দাঁড়িয়েছে। মূলতঃ বাংলাদেশ ব্যাংকের নির্দেশনা এবং পরিচালনা পর্ষদের আদেশের কারণে এলএমই খণ্ডে ঋণ বিতরণ বৃদ্ধি পেয়েছে।

গ্রিন-বার্ধিং : ২০১৫ সালে প্রতিষ্ঠানটি ৫ খণ্ডে ৯২ মিলিয়ন টাকা ঋণ বিতরণ করেছে।

সিএলসিআর ও ২০১৫ সালে প্রতিষ্ঠানটি সিএলসিআর কার্যক্রমে ১.০ মিলিয়ন টাকা ব্যয় করেছে। শীতকৃত মানুষদের জন্য বহুলাংশে ব্যাংকের ত্রান তহবিলে পিচশককখন, টারিফেস হোমসের ত্রান তহবিলে চারশত কখন বিতরণসহ প্রতিষ্ঠানটি শিল্প উদ্যোগে দেশের শীত প্রবন এলাকার ছরশত কখন ত্রান করেছে। এছাড়া, প্রতিষ্ঠানটি সিউকিউআর আক্রমণ এক শিল্পকে আর্থিক অনুদান বাক পক্ষণ স্থায়ী টাকা এবং আটমটিক শিল্পসের কর্মসংস্থানের জন্য ১টি প্রতিষ্ঠানকে আর্থিক অনুদান বাক বিশ হাজারটাকা প্রদান করেছে।

অটোমেসন : প্রতিষ্ঠানটি ২০০৮ সাল থেকেই আর্থিক প্রতিষ্ঠানের উপাযোগী সমষ্টিওয়ার ব্যবহার করছে। এছাড়া, অটোমেসন কার্যক্রমের আওতায় ২টি এ্যাটোমেক্স সেলিন, ১টি ওয়াইআইএক্সের এবং ২টি এনসেস পয়েন্ট সংস্থাপন করা হয়েছে। তাছাড়া, সিন সেফে নিয়মিতভাবে ২টি পুঁজু স্থানে রুটা ব্যাকআপ এর ব্যবস্থা রয়েছে।

নারী উদ্যোগ : ২০১৫ সালে ৬ জন নারী উদ্যোগের বিপরীতে প্রতিষ্ঠানটি ২২.৫০ মিলিয়ন টাকা ঋণ বিতরণ করেছে যা ২০১৪ সালে ৬ জন নারী উদ্যোগের বিপরীতে বিতরণকৃত ঋণ ছিল ২৫.৫০ মিলিয়ন টাকা।

অর্থনৈতিক উন্নয়ন পরিবর্তন : ২০১৫ ও এর পরবর্তী বছরগুলোতে শাখার সংখ্যা বৃদ্ধিসহ নতুন ধরনের ব্রোজিউ অস্বচ্ছন্দিত্ব সংযমে প্রতিষ্ঠানটির ব্যবসা সম্প্রসারণের পরিকল্পনা রয়েছে। তাছাড়া, মূল্যবিত্তিক ব্যবসার পাশাপাশি সামাজিক ব্যবসার মাধ্যমে দেশের উন্নয়নে তৎপরতা বৃদ্ধি করা রাখাও পরিবর্তন রয়েছে। অধিকতর প্রতিষ্ঠানটির সাধারণ ক্রমের পাশাপাশি গ্রীষ্ম ব্যাংকিং এ অধিকতর গুরুত্ব আয়োজন মানসম্মত ব্যবসার প্রসারণ ও সেবার মান বৃদ্ধির মাধ্যমে দেশের আর্থিক উন্নয়নে গুরুত্বপূর্ণ ভূমিকা রাখার পরিকল্পনা রয়েছে।



হজ্জ ফাইন্যান্স কোম্পানি লিমিটেড (এইচএফসিএল) একটি শরীহ-সুস্থিতিক আর্থিক প্রতিষ্ঠান হিসেবে ২০০৬ সালের সেপ্টেম্বর মাসে বাংলাদেশ ব্যাংকের অনুমোদন নিয়ে যাত্রা শুরু করে। প্রতিষ্ঠানটি ঢাকা আবুহানিফা রিসার্চ এবং বসলরেশিডের সৌখ মানিকগঞ্জ প্রতিষ্ঠিত হয়। হজ্জ ফাইন্যান্স কোম্পানি লিমিটেড (এইচএফসিএল) গঠিত হয় আলফোরিয়ান ফন্ডসিং হজ্জ কনসাল্টান্ট এবং অর্থ তহবিল প্রতিষ্ঠান 'জাহেদ হাউস'-এর আদলে, যার মূল উদ্দেশ্য হলো হজ্জব্রত পালনে ইচ্ছুক ব্যক্তিদের সঠিক অর্থ বিতরণ শরীহ-সুস্থিতিক অর্থনৈতিক কর্মকাণ্ডে বিনিয়োগ করা এবং আর্থিক মুদাক্কর একটি অংশে বৃহৎ হজ্জ ব্যবস্থাপনা ও বাস্তবায়নে ব্যয় করা।

২০১৫ সালে আমানত স্থিতি এবং ঋণ ও অগ্রিম স্থিতির অংশ আর্থিক প্রতিষ্ঠান খাতেই যেহেতু আমানত এবং ঋণ ও অগ্রিম স্থিতির কথাগুলো ১.৪ শতাংশ ও ১.২ শতাংশ। আমানত স্থিতি ২০১৪ সালের তুলনায় ২৬.৩ শতাংশ বৃদ্ধি পেয়ে ২০১৫ সালে ৪৫৫১১ মিলিয়ন টাকা দাঁড়িয়েছে। অপরদিকে ঋণ ও অগ্রিম স্থিতির পরিমাণ ২০১৪ সালের তুলনায় ৪৮.৩ শতাংশ বৃদ্ধি পেয়ে ২০১৫ সালে ৩৫৭০ মিলিয়ন টাকার দাঁড়িয়েছে, যা মোট আমানত স্থিতির ১২.২ শতাংশ। মুদতঃ আমানতের মুদাক্কর হার পরিবর্তনের কারণে আমানত স্থিতির বৃদ্ধি ঘটেছে এবং পরিশোধিত মুদাক্কর প্রায় ফিল হওয়ার একক বিনিয়োগ শীমাও ফিল হয়েছে, যার ফলে বিদ্যমান তাল বিনিয়োগ গ্রাহককে দ্রুত ঋণ সুবিধা বৃদ্ধির কারণে ঋণ ও অগ্রিম স্থিতির পরিমাণ বৃদ্ধি পেয়েছে। ২০১৪ সালে আমানত এবং ঋণ ও অগ্রিমের গড় সুদহার যথাক্রমে ৪.২ শতাংশ। প্রতিষ্ঠানের ঋণ ও অগ্রিমের স্থিতির অর্থনৈতিক বাস্তবিক অবশ্যই চর্চা-এ দেখানো হলো।

উদ্দেশ্যসমূহ পরিচয়

শিল্প ঋণ : ২০১৫ সালে বিতরণকৃত মোট ঋণ ও অগ্রিম ৩২৬৩ মিলিয়ন টাকার মধ্যে শিল্পবণের অংশ ৩২.১ শতাংশ। শিল্প ঋণ বিতরণের পরিমাণ ২০১৪ সালের তুলনায় ২৪ শতাংশ বৃদ্ধি পেয়ে ২০১৫ সালে ২১২৫ মিলিয়ন টাকায় দাঁড়িয়েছে। মুদত নতুন বিনিয়োগ প্রক্রিয়া কারণে শিল্প ঋণ বিতরণ বৃদ্ধি পেয়েছে।

বৃহৎ শিল্প : ২০১৫ সালে মোট বিতরণকৃত শিল্প ঋণের মধ্যে বৃহৎ শিল্পের অবদান ৫৮.৩ শতাংশ। বৃহৎ শিল্পের আওতায় তৈরি শেখাব টেক্সটাইল (সিটি ও গডেনলহ) বিতরণকৃত ঋণ ১৭০১ মিলিয়ন টাকা, যা মোট বিতরণকৃত ঋণের ৫২.১ শতাংশ। এছাড়াও বাবল বাগিচা বাবকে বিতরণকৃত ঋণ ৪৫২ মিলিয়ন টাকা, যা মোট বিতরণকৃত ঋণের ১৩.৮ শতাংশ এবং হাটভিৎ খাটে ঋণ ৮০৫ মিলিয়ন টাকা, যা মোট ঋণের ২৪.৭ শতাংশ।

এক্সএমই : ২০১৫ সালে মোট বিতরণকৃত ঋণের মধ্যে এক্সএমই এর অবদান ২.৫ শতাংশ। ২০১৪ সালের তুলনায় এক্সএমই ঋণে ঋণ বিতরণ ১৬৯.১ শতাংশ বৃদ্ধি পেয়ে ২০১৫ সালে ৮০ মিলিয়ন টাকায় দাঁড়িয়েছে।

কৃষি ঋণ : ২০১৫ সালে প্রতিষ্ঠানের মোট বিতরণকৃত ঋণ ও অগ্রিম এর মধ্যে কৃষি ঋণের অংশ ১.২ শতাংশ। কৃষি ঋণ বিতরণের পরিমাণ ২০১৪ সালের তুলনায় ৬৭.৪ শতাংশ বৃদ্ধি পেয়ে ২০১৫ সালে ৩৯ মিলিয়ন টাকায় দাঁড়িয়েছে।

ক্রিয়-ব্যয়কেন্দ্রিক : প্রতিষ্ঠানের সরাসরি কোন প্রিন ব্যাংকিং অর্থায়ন নাই, তবে শিল্প ঋণ বিতরণের ক্ষেত্রে পরিবেশক বৃদ্ধি বিবেচনা করে অর্থায়ন করে থাকে। ২০১৪ সালে মোট ২৫টি গ্রাহককে মতো ১০টি নিদ্রএবং ১২টি পরিষিত প্রক্রিয়া করা হয়েছে এবং ৪ খাটে অর্থায়ন করা হয়েছে মোট ১৩৫৪ মিলিয়ন টাকা।

সিমনসহায় : ২০১৪ ও ২০১৫ সালে প্রতিষ্ঠানটি সিমনসহায় কার্যক্রমে যথাক্রমে ২.৩ এবং ০.২ মিলিয়ন টাকা ব্যয় করেছে।

সেবাভিহ ব্যাংকিং কার্যক্রম : প্রতিষ্ঠানটি ২০১৩ সালের অক্টোবর মাস থেকে 'সেবাভিহ ব্যাংকিং' এর মাধ্যমে আমানত গ্রহীতাদের নিকট হতে আমানত গ্রহণ করছে এবং ২০১৪ সালে আমানত গ্রহণের পাশাপাশি মেয়াদপূর্তিতে আমানত ফেরত কার্যক্রম চালু করেছে। ২০১৫ ও ২০১৪ সালের মোট আমানত গ্রহণ ও মেয়াদ পূর্তিতে আমানত ফেরত প্রদান করা হয় যথাক্রমে ০.২ এবং ০.৫ মিলিয়ন টাকা।

অটোমেসন : অটোমেসন কার্যক্রমের আওতার ওপরে বেঙ্গল ব্যাংকিং সফটওয়্যার, ই-মেইল, গুডবনাইটসহ অটোমেসন চালান রয়েছে। বর্তমানে সিনার্স ডিপার্টমেন্ট, সিফেটম, শরাকল ১১টি সফটওয়্যারের ডাটাবেজ ব্যবহৃত হচ্ছে। প্রতিটি শাখা ডাটা কানেকটিভিটি-এর মাধ্যমে স্থানীয় কার্যালয়ের সাথে যুক্ত এবং ব্যাংকিং সফটওয়্যারটি কেন্দ্রীয়ভাবে নিয়ন্ত্রিত। এছাড়া, প্রতিষ্ঠানটি বাংলাদেশ ব্যাংকের সিআইবি কার্যক্রমে অনলাইনে অর্থ প্রেরণ, সেবার বিবরণী সিক্রেস সহযোগিতার জন্য প্রফিলা (Profile) সফটওয়্যার এবং বাবটী হালনাগাদ ডায়াবির জন্য নিউজ ওয়েবসাইট ব্যবহার করছে।

অর্থনৈতিক উন্নয়ন পরিচরমা : প্রতিষ্ঠানটি নতুন ধরনের সেনা ভেবি, পলীশ্ব-নিহীফা এবং সুদক্ষ মানসম্পন্ন উন্নয়ন, অত্যধুনিক প্রযুক্তির প্রয়োগ এবং ঋণগত মালোয়নের মাধ্যমে মানব ঋণের আর্থিক সেনা পদান করে প্রতিষ্ঠানের সক্ষমতা ও সম্পদ সৃষ্টি ও বৃদ্ধিতে সক্ষম রয়েছে। আর্থিক ও স্থানীয় উন্নয়ন বৃদ্ধি করে প্রতিষ্ঠানটিরইচ্ছা মুদাক্কর অর্থায়ন লক্ষ্যে শরীহ-সুস্থিতিক উপায়ে বিনিয়োগ করছে সচেষ্ট রয়েছে।

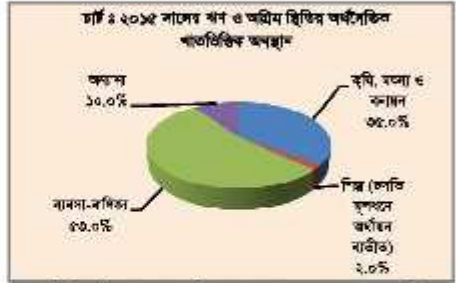


অগ্রণী এসএমই ফাইন্যান্সিং কোম্পানি লিমিটেড অগ্রণী ব্যাংক লিমিটেড-এর শতাংশ মালিকানাধীন ২৭ অক্টোবর ২০১০ তারিখে একটি পাবলিক লিমিটেড কোম্পানি হিসেবে প্রথম টেক কোম্পানি প্লট কার্মস হতে নিবন্ধিত হয়। ৩১ জানুয়ারি ২০১১ তারিখে বাংলাদেশ ব্যাংক-এর নিকট থেকে আর্থিক প্রতিষ্ঠান হিসেবে কার্যক্রম পরিচালনার নিষিদ্ধে লাইসেন্সপ্রাপ্ত হয়।

প্রতিষ্ঠানটি কোন প্রকার মেম্বারি কিংবা চুক্তি আদানত গ্রহণ করে না। ২০১৫ সালে প্রতিষ্ঠানের ঋণ ও অগ্রিম স্থিতির অংশে আর্থিক প্রতিষ্ঠান শক্তির মোট অগ্রিম স্থিতির ০.১ শতাংশ। ঋণ ও অগ্রিম স্থিতির পরিমাণ ২০১৪ সালের তুলনায় ২৭.৩ শতাংশ বৃদ্ধি পেলে ২০১৫ সালে ৪০৪.৪ মিলিয়ন টাকায় দাঁড়িয়েছে। ২০১৫ সালে প্রতিষ্ঠানটির অতিরিক্ত ভরসার স্থিতি ২০১৪ সালের তুলনায় ১১.৭ শতাংশ হ্রাস পেলে ৭১২ মিলিয়ন টাকায় দাঁড়িয়েছে। প্রতিষ্ঠানটির ঋণ ও অগ্রিমের স্থিতির অর্থনৈতিক স্বাভাবিক অবদান চার্জ-এ দেখানো হলো।

উল্লেখযোগ্য কার্যক্রম

শিল্প ঋণ : ২০১৫ সালে প্রতিষ্ঠানটির বিতরণকৃত মোট ঋণ ও অগ্রিম ৩৭২ মিলিয়ন টাকার মধ্যে শিল্পখণ্ডের অংশ ৩.৫ শতাংশ। শিল্প ঋণ বিতরণের পরিমাণ ২০১৪ সালের তুলনায় যথেষ্ট বৃদ্ধি পেলে ২০১৫ সালে ১৩ মিলিয়ন টাকায় দাঁড়িয়েছে। মূলতঃ বিধিমালায় উৎসাহ বৃদ্ধি এবং মতুল শ্রাহক সৃষ্টির কারণে শিল্প ঋণ বিতরণ বৃদ্ধি পেয়েছে।



এসএমই : ২০১৫ সালে প্রতিষ্ঠানটির বিতরণকৃত মোট ঋণ ও অগ্রিমের মধ্যে এসএমই-এর অবদান ৬৫.৬ শতাংশ। ২০১৫ সালে এ খণ্ডের ঋণ বিতরণের পরিমাণ ২৪৬ মিলিয়ন টাকায় দাঁড়িয়েছে। মূলতঃ এ খণ্ডের ঋণের চাহিদা বৃদ্ধির কারণে ঋণ বিতরণ বৃদ্ধি পেয়েছে।

কৃষি ঋণ : ২০১৫ সালে প্রতিষ্ঠানটির মোট বিতরণকৃত ঋণ ও অগ্রিম ৩৭২ মিলিয়ন টাকার মধ্যে কৃষি খণ্ডের অংশ ৩০.৯ শতাংশ। কৃষি ঋণ বিতরণের পরিমাণ ২০১৪ সালের তুলনায় ৫২.৬ শতাংশ বৃদ্ধি পেলে ২০১৫ সালে ১১৬ মিলিয়ন টাকায় দাঁড়িয়েছে। মূলত এ খণ্ডের চাহিদার কারণে কৃষি খণ্ডের বিতরণ বৃদ্ধি পেয়েছে।

সিএলআর : প্রতিষ্ঠানটি ২০১৫ সালে সিএলআর কার্যক্রমের আওতায় ১.৯ মিলিয়ন টাকা বিতরণ করেছে যা ২০১৪ সালে ছিল ১.৫ মিলিয়ন টাকা।

অটোমেশন : প্রতিষ্ঠানটির পরিচালনা পর্ষদ কর্তৃক ঋণ সম্পর্কিত সকল কার্যক্রম গতিশীল ও আধুনিকায়ন করার জন্য এবং Loan Monitoring প্যাকেজ সফটওয়্যারের কাজ কম্পিউটারাইজড ও অটোমেটেড করার জন্য প্রধান কার্যালয়ের ৪৫টি শাখার ২০১৪ সালে Integrated Loan Monitoring System Database Software (ILMSU) ব্যবহারের উদ্যোগ গ্রহণ করা হয়েছে এবং ২০১৫ সালে সফটওয়্যারটির কার্যক্রম চালু হয়েছে এবং সফটওয়্যারটি হতে সফটওয়্যার প্রতیبন্ধন আকারে পাওর হয়েছে তবে প্রাপ্ত তথ্যের সঠিকতা যাচাই বাছাই প্রক্রিয়াধীন রয়েছে।

নারী উদ্যোক্তা : প্রতিষ্ঠানটি ২০১৫ সালে ১৪৭ জন নারী উদ্যোক্তাকে ১৭.৭ মিলিয়ন টাকা ঋণ বিতরণ করেছে যা ২০১৪ সালে ৪০১ জন নারী উদ্যোক্তাকে বিতরণকৃত ঋণ ২১.১ মিলিয়ন টাকার তুলনায় ১৬.১ শতাংশ কম।

অবিবাহিত উদ্বৃত্ত পরিচালনা : প্রতিষ্ঠানটি প্রধান কার্যালয় এবং দু'টি আঞ্চলিক কার্যালয় হতে Women Entrepreneur Development Unit এর কার্যক্রম পরিচালনার নিশ্চিত শাখার মাধ্যমে নারী উদ্যোক্তার জন্য বিশেষ পরামর্শ ও সেবা কেন্দ্র স্থাপনপূর্বক তাদের সাথে স্বেচ্ছাচ্ছব আচরণ নিশ্চিত করেছে। এছাড়া, প্রতিষ্ঠানটির নিজস্ব গবেষণা সেল গঠন করার পরিকল্পনা রয়েছে যা এসএমই ইজাট্রি সেকেন্ড গবেষণা তথ্যাদি টৈমারিক ভিত্তিতে Journal আকারে প্রকাশ করবে। অবিবাহিত বাংলাদেশ ব্যাংকের অনুমোদন সাপেক্ষে কোম্পানির কার্যক্রম সহায় বাংলাদেশে বিস্তৃতকরণের পরিকল্পনা রয়েছে। তাছাড়া, সমাজের অনুন্নতসহ এবং সুবিধা বঞ্চিত জনগোষ্ঠীর কর্মসংস্থান সৃষ্টির মাধ্যমে আর বৃদ্ধি এবং তাদের স্বেচ্ছা বন্টন নিশ্চিত করার পরিকল্পনা প্রতিষ্ঠানটির রয়েছে।

বাংলাদেশ ইনফ্রাস্ট্রাকচার ফাইন্যান্স ফান্ড লিমিটেড

www.biffl.org.bd

বাংলাদেশ ইনফ্রাস্ট্রাকচার ফাইন্যান্স ফান্ড লিমিটেড (বিআইএফএফএল) কোম্পানি আইন, ১৯৯৪-এর অধীনে অবকাঠামো প্রকল্পে দীর্ঘমেয়াদি বিনিয়োগের লক্ষ্যে নিবন্ধিত হয়। আর্থিক প্রতিষ্ঠান আইন ১৯৯৩-এর আওতায় ২১ মার্চ ২০১১ তারিখে নিবন্ধিত এ প্রতিষ্ঠানটি একটি আর্থিক প্রতিষ্ঠান হিসেবে অর্থায়ন ব্যবসা পরিচালনার জন্য বাংলাদেশ ব্যাংক কর্তৃক ১৬ অক্টোবর ২০১১ তারিখে লাইসেন্সপ্রাপ্ত হয়। বিআইএফএফএল-এর মূল লক্ষ্য হচ্ছে বড় ও ঋণ সুবিধা এবং মূলধনী (ইকুইটি) অংশীদারিত্বের মাধ্যমে পিপিপি প্রকল্পের জন্য দীর্ঘমেয়াদি অর্থায়ন। এ লক্ষ্যে বিআইএফএফএল দেশী-বিদেশী বিনিয়োগকারী হতে বেসরকারি বিনিয়োগ সম্বন্ধে করে দেশের ভেতর অবকাঠামো প্রকল্প বাস্তবায়নকারী প্রতিষ্ঠানসমূহে বিনিয়োগ করে থাকে।

বিআইএফএফএল কোন প্রকার আদানত গ্রহণ করে না। ২০১৫ সালে প্রতিষ্ঠানটির অগ্রিম স্থিতির অংশ আর্থিক প্রতিষ্ঠান খতের মোট স্থিতির ১০ শতাংশ। 'সিন্ধা এনার্জি পাওয়ার লিমিটেড'-কে ২০১৪ সালে ১০০০ মিলিয়ন টাকার ঋণ সুবিধা প্রদান করার মাধ্যমে এর মূল কার্যক্রম শুরু হয়। প্রতিষ্ঠানটির ঋণ ও অগ্রিম স্থিতির পরিমাণ ২০১৪ সালের তুলনায় ব্যাপক বৃদ্ধি পেয়ে ২০১৫ সালে ৪৩৫৮ মিলিয়ন টাকায় দাঁড়িয়েছে। ২০১৫ সালে প্রতিষ্ঠানটির অতিরিক্ত তারসেবে স্থিতি ২০১৪ সালের তুলনায় ১২.৮ শতাংশ বৃদ্ধি পেয়ে ৫৩ মিলিয়ন টাকায় দাঁড়িয়েছে।

উল্লেখযোগ্য কার্যক্রম

শিল্প : নতুন প্রতিষ্ঠান হিসেবে বিআইএফএফএল শুধুমাত্র অবকাঠামোর সাথে সম্পৃক্ত প্রকল্পসমূহে বিনিয়োগ ও ঋণ প্রদান করে থাকে। ২০১৫ সালে প্রতিষ্ঠানটির বিতরণকৃত মোট শিল্পখণ্ডের পরিমাণ ৩৩৪৭ মিলিয়ন টাকা যা ২০১৪ সালে বিতরণকৃত ৯৯৪ মিলিয়ন টাকার তুলনায় ২৫৫৩ মিলিয়ন টাকা বেশী।

অটোমেশন: ২০১৫ সালে প্রতিষ্ঠানটির সাময়িক এ্যাকাউন্টিং কার্যক্রম পরিচালনার জন্য Tally Software চালু করেছে। এছাড়া প্রতিষ্ঠানটি সকল কর্মসম্পাদনগত ব্যবহৃত কম্পিউটারসমূহ একটি সমন্বিত নেটওয়ার্কের আওতায় এনেছে এবং বাংলাদেশ ব্যাংকের সাথে যাবতীয় Online Reporting কার্যক্রম পরিচালনা শুরু করেছে।

ভবিষ্যৎ উন্নয়ন পরিকল্পনা : বিআইএফএফএল কর্তৃক পৃথিক ভবিষ্যৎ কর্মপরিকল্পনাসমূহের মধ্যে রয়েছে দীর্ঘমেয়াদী ঋণ প্রদানের মাধ্যমে দেশের অবকাঠামো (বিদ্যুৎ, অর্থনৈতিক অঞ্চল, রাস্তা, ব্রাইডজার, বন্দর, পবটন) উন্নয়নে একটি সফল আর্থিক প্রতিষ্ঠান হিসাবে পরিচিতি লাভ করা, বিভিন্ন বিকল্প উৎস (দেশী, বিদেশী) হতে অর্থ সংগ্রহ করে দীর্ঘমেয়াদী ঋণ প্রকল্প বাস্তবায়ন, প্রতিষ্ঠানটির বিভিন্ন পর্যায়ের কর্মকর্তাদের উৎকর্ষতা বৃদ্ধির লক্ষ্যে In-House, স্থানীয় ও বৈদেশিক প্রশিক্ষণের ব্যবস্থা গ্রহণ, Core Banking Software স্থাপন ও চালুকরণ এবং সাময়িক দায়বদ্ধতা (CSR) বিষয়ক বিভিন্ন কার্যক্রম গ্রহণ ও পরিপালনের ব্যবস্থা গ্রহণ করা।

মেরিডিয়ান ফাইন্যান্স এন্ড ইনভেস্টমেন্ট লিমিটেড

www.meridianfinancehd.com

৪ জুন ২০১৫ তারিখে বাংলাদেশ ব্যাংকের লাইসেন্স প্রাপ্তির মাধ্যমে যাত্রা শুরু করে মেরিডিয়ান ফাইন্যান্স এন্ড ইনভেস্টমেন্ট লিমিটেড। নন- ব্যাংকিং ফাইন্যান্সিয়াল ইনস্টিটিউট হিসেবে বাংলাদেশ ব্যাংক কর্তৃক অনুমোদিত মেরিডিয়ান ফাইন্যান্স এন্ড ইনভেস্টমেন্ট লিমিটেড এর মূল লক্ষ্য হলো "বতর ও এপিআইল" একটি আর্থিক প্রতিষ্ঠান হিসেবে বাংলাদেশের উদ্যোক্তার জন্য টেকসই ব্যবসায় আর্থিক সহায়তা প্রদান করা।

২০১৫ সালে আয়নত স্থিতি এবং ঋণ ও অগ্রিম স্থিতির শেখার অ-ব্যয়কে আর্থিক প্রতিষ্ঠান খাতেব মোট আয়নত এবং ঋণ ও অগ্রিম স্থিতির যথাক্রমে ০.১ শতাংশ ও ০.৪ শতাংশ। আর্থিক প্রতিষ্ঠানটির আয়নত স্থিতি ২০১৫ সালে ২০.৩ মিলিয়ন টাকায় দাঁড়িয়েছে। অপরদিকে ঋণ ও অগ্রিম স্থিতির পরিমাণ ২০১৫ সালে ১৯১.৮ মিলিয়ন টাকায় দাঁড়িয়েছে, যা মোট আয়নত স্থিতির ৯৪৪.৮ শতাংশ। ২০১৫ সালে আয়নত এবং ঋণ ও অগ্রিমের গড় সুদহার ব্যবধান ছিল ৪.৬ শতাংশ। ২০১৫ সালে আর্থিক প্রতিষ্ঠানটির আতিরিক্ত তরলের স্থিতি ১১৯০.০ মিলিয়ন টাকায় দাঁড়িয়েছে। প্রতিষ্ঠানটির ঋণ ও অগ্রিম স্থিতির অর্থনৈতিক ঋণাত্মক অবদান চার্ট-এ দেখানো হলো।

উদ্যোক্তাদের স্বর্থক্রম

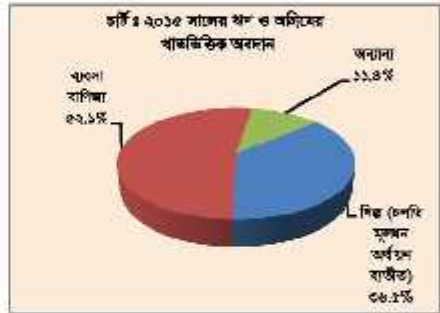
শিল্প ঋণ : ২০১৫ সালে প্রতিষ্ঠানটির বিতরণকৃত মোট ঋণ ও অগ্রিম ১৯১.৮ মিলিয়ন টাকার মধ্যে শিল্প খণ্ডের অংশ ছিল ৯০.৭ শতাংশ।

বৃহৎ শিল্প : ২০১৫ সালে মোট বিতরণকৃত ঋণের মধ্যে বৃহৎ শিল্পের বিতরণকৃত ঋণ ১৭০.০ মিলিয়ন টাকা, যা মোট বিতরণকৃত ঋণের ৮৮.৬ শতাংশ।

সুদ্র ঋণ : সুদ্র ঋণ বিতরণ ২০১৫ সালের মার্চ পর্যন্ত ১৪৫.৩ মিলিয়ন টাকায় দাঁড়ায়।

অটোমেশন : প্রতিষ্ঠানটি অটোমেশনে উদ্যোক্তাদের বিভিন্ন পদক্ষেপ গ্রহণ করেছে। তথ্য প্রযুক্তির যোগ্যপন্থক ব্যবহারের মাধ্যমে মেরিডিয়ান ফাইন্যান্স গ্রাহককে উন্নতমানের সেবা প্রদানে বিশ্বাসী। প্রতিষ্ঠানটি ৩ম প্রযুক্তির পূর্ণ ব্যবহারের মাধ্যমে কোম্পানির কর্মকর্তা গতিশীলতা নিশ্চিত করছে।

অবিস্বাভ উন্নয়ন পরিকল্পনা : প্রতিষ্ঠানটি বাৎসরিক ঋণ বিতরণে ত্রৈমবধিক্ত প্রবৃদ্ধি অর্জনকর মোট পোর্টফোলিও-এর ৭০ শতাংশ আয়নত থেকে এবং বাকি ৩০ শতাংশ ব্যয়ক ঋণ ও ইন্স্যুরিটির মাধ্যমে অর্থায়নের পরিকল্পনা গ্রহণ করেছে।



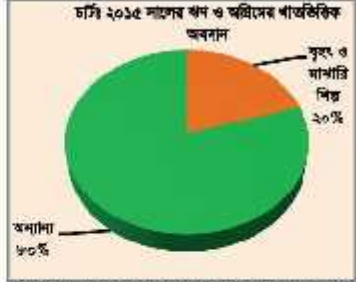
ইনভেস্টমেন্ট কর্পোরেশন অব বাংলাদেশ (আইসিবি)

www.icb.gov.bd

দেশের দ্রুত শিল্পায়ন এবং সুবিকাশতার উন্নয়নের লক্ষ্যে ইনভেস্টমেন্ট কর্পোরেশন অব বাংলাদেশ (আইসিবি) ২০১৩ সালের ১ অক্টোবর তারিখে "দি ইনভেস্টমেন্ট কর্পোরেশন অব বাংলাদেশ অধ্যাদেশ, ১৯৭৩" দ্বারা প্রতিষ্ঠিত হয়। উক্ত অধ্যাদেশ রহিত করে বর্তমানে "ইনভেস্টমেন্ট কর্পোরেশন অব বাংলাদেশ অধি, ২০১৪" অনুযায়ী কর্পোরেশন পরিচালিত হচ্ছে।

উদ্দেশ্যমুখ্য কার্যক্রম

পুঁজিবাজার উন্নয়ন ও স্থিতিশীলতার লক্ষ্যে মার্কেট মেসিং সুবিধা হিসেবে কেন্দ্রসে সক্রিয় অংশগ্রহণ, কতিপয় বিনিয়োগকারীদের জন্য গ্রাহ্যসেবা কিম্বা প্রশরন, পুঁজিবাজারে বিভিন্ন কর্তৃমোক্ত উন্নয়ন, শীর্ষমাত্রা প্রশরন, অভিজ্ঞতা বিসির্ষ, পরামর্শ প্রদানসহ বিভিন্ন ইন্সট্রুমেন্ট চালুর মাধ্যমে বাস্তবায়ক উদ্ভাবিত বাণ্যে আইসিবি কার্যকর সুবিধা পালন করছে। পুঁজিবাজারে স্বচ্ছতা ও স্বাধাধিহিতার স্বার্থে অমানিশান হিসেবে পরিবেশে স্বতন্ত্র বেনিফিশিয়ারি স্তর (বিভ) হিসেবে সেবা, কতিপয় ক্ষুদ্র বিনিয়োগকারীদের সহায়তার লক্ষ্যে বিশেষ তহবিল গঠন ইত্যাদির মাধ্যমে আইসিবি বাজার সহায়ক সুবিধা পালন করে থাকে প্রেন্সেন্ট ও ইকুইটি প্যাটিসিপেশন, সারসরি শেয়ার ও ডিবেঞ্চার গ্রুপ, স্টক মার্কেট অপারেশন, ব্যাংক মার্গাডি মদান, মৌখ উদ্যোগে হস্তিষ্ঠিত কোম্পানি অর্ধতনে অংশগ্রহণ, বিনিয়োগকারীদের বিনিয়োগ সম্পর্কিত পরামর্শ প্রদান, বিনামূল্যে বিনিয়োগে হিসাব, ইউনিট স্মট ও ডিউচুয়াল স্মটসমূহ ব্যবস্থাপনা, ডেঞ্চার ব্যাপিটাল অর্ধায়ন, সরকারের পুঁজি হস্তান্তর কার্যক্রমে অংশগ্রহণ, সাবসিডিয়ারি কোম্পানিসমূহের কার্যক্রম (মার্কেট ব্যাংকিং, ডিউচুয়াল স্মট অপারেশন, ব্রোকারেজসহ অন্যান্য কার্যক্রম) তত্ত্বাবধান, ট্রাস্টি ও হেজাডতকারীর দায়িত্ব পালন, উদ্যোগ হিসেবে নতুন ডিউচুয়াল স্মট বাজারজাতকরণ, ইকুইটি আউ ওট্রোপেশনসিপ স্মট (ইইগ্রফ) ব্যবস্থাপনা, বিভিন্ন বে-সেম্যাডি ডিউচুয়াল স্মট সার্টিফিকেটের বিপরীতে অগ্রিম প্রদান, বাজার চাহিদার সবে নশক্তি হেবে নতুন ব্যাকার উদ্ভাবক এবং পুঁজিবাজার লক্ষ্যে অন্যান্য আনু্যাবিক কার্যক্রম অর্ধায়ন/পরিচালনা ও প্রতিষ্ঠানের প্রদান কাল। আইসিবির স্বপ ও অগ্রিমের অর্থনৈতিক ঘাত্রতিষ্ঠিত অবদান চর্চ-এ সেবাওে হুগো।



প্রাতীয় উদ্ভাচার কৌশল বাস্তবায়নে প্রাতীয় উদ্ভাচার কৌশল পরিচালনা তথা দুর্নীতিমুক্ত সুশাসন নিশ্চিতকরণের লক্ষ্যে প্রতিষ্ঠানের সক্ষমতা বৃদ্ধি এবং অটিনিবিক একটি সফ্র অনুকরণীয় প্রতিষ্ঠান হিসেবে গড়ে ডেঞ্চার লক্ষ্যে বিভিন্ন পলকেশন গ্রহণ করা হুগেহে যা পর্যায়ক্রমে বাস্তবায়ন করা হুগেহে।

তথ্যপ্রযুক্তিসহ অগ্রগতি আনু্যিক তথ্য প্রযুক্তির সাথে সামঞ্জস্য রেখে কর্পোরেশনের কাজের দক্ষতা ও পড়িশীলতা আনয়নের লক্ষ্যে দৈনন্দিন কার্যক্রমে ডিজিটাল পদ্ধতি ব্যবহারের জন্য কর্পোরেশনের ঞাং সরকার কার্যক্রম ও ঞাংকিষ্ঠিক সেবা ডিজিটাল পদ্ধতিতে সম্পন্ন করা হুগেহে।

সামাজিক দায়বদ্ধতাঃ কর্পোরেট সেল্যাপ রেশনপলিসিবিটি (সিএসআর) হিসেবে আইসিবি প্রতিবেদন বিভিন্ন আর্থিক সহায়তা ও অনুদান প্রদানসহ নানা কর্মসূচী গ্রহণ করে থাকে যার মধ্যে সেট্যাপ বোয়াম অর্থতরের ডিক্লিন্সার জন্য মানসীয় গ্রহাধনত্রীর কল্যাণ তহবিলে অনুদান, অটিনিস্টক ও প্রতিবেশী পুনর্বাসন সহস্রায় আর্থিক সহায়তা অনর্থকত। ২০১৪-১৫ অর্ধবছরে ঞাংবান বাজার পরিমল ছিল ৬.৯ মিলিয়ন টাকা যা পূর্ববর্তী অর্ধবছরে ছিল ৬.০ মিলিয়ন টাকা।

সেবাদা ও সুবিধা অবিধায় উন্নয়ন পরিচালনা

- পুঁজিবাজারে স্থিতিশীলতা বৃদ্ধা ও উন্নয়ন সর্বোচ্চ গুরুত্ব প্রদান;
- ও স্বল্প মেয়াদি অটিনিস্টিক পরিচালনার স্বাভাবিক অধ্যাপসুষ্ঠির উন্নয়ন ও স্কার এবং বক্তিসুল পরিষ্টিহিতে সংসৃষ্ট অমানি অসুদ্র হাধা, নিরবিচ্ছিন্ন ঞাংকিষ্ঠিক সেবা পালন এবং হেলানসাল তথ্যাদি সহস্রকরণে লক্ষ্যে বশোর ডিভারসন (Disaster Recovery Site) স্থাপন কার্যক্রম গ্রহণ;
- স্টেট ও স্বপায় স্কারের কোম্পানির জন্য একটি বিকল্প বাজার গঠনের উদ্যোগ গ্রহণ;
- নন-পারকমিঃ অ্যাসেট/স্টাটিনিক সুশ্রুতি/পুনর্বাসনের লক্ষ্যে অ্যাসেট রিকম্টিাকেশন কোম্পানি এবং সুকিস্পূর্ষ বিকল্প স্কারনামায় সহনশীল ঞাংকিষ্ঠিক অর্ধায়নের লক্ষ্যে ডেঞ্চার ব্যাপিটাল কোম্পানি গঠনের পরিচালনা;
- একটি আনু্যিক পলকেশন/স্টেটিং ইনস্টিটিউট প্রতিষ্ঠা;
- হাবলী বাংলাদেশীতর বিনিয়োগ ক্ষেত্র সাক্ষাৎসহ ও বিনিয়োগ উৎসাহিত করার লক্ষ্যে হাবলী বাংলাদেশী শিল্প স্মট গঠনের উদ্যোগ গ্রহণ;
- পুঁজিবাজার উন্নয়ন ও স্থিতিশীলতার অন্য বহু বাজার উন্নয়ন ও বিনিয়োগ এবং মার্কেট মেসিং স্মট গঠন।

পূনঃস্থ খাতে আর্থিক সহায়তা প্রদানের লক্ষ্যে ১৯৫২ সালে হাউস বিল্ডিং ফাইনাল কর্পোরেশন প্রতিষ্ঠা লাভ করে। এর ফলে দীর্ঘ হোয়াড়ী ঋণ প্রদানের মাধ্যমে আবাসিক বাড়ি নির্মাণের জন্য বিশেষায়িত প্রতিষ্ঠানিক সুযোগ সৃষ্টি হয়। স্বাধীনতা সালের পর ১৯৭৩ সালে, 'নি বাংলাদেশ হাউস বিল্ডিং ফাইনাল কর্পোরেশন অর্ডার, ১৯৭৩' বা 'স্বইপতির আদেশ নম্বর-৭-এর মাধ্যমে হাউস বিল্ডিং ফাইনাল কর্পোরেশন (সিএইচবিএফসি) পুনর্গঠিত হয়।

২০১৩-১৪ অর্থবছরে কর্পোরেশনের ঋণ ও অর্জনের পরিমাণ ছিল ২৯৭৪৭.৩ মিলিয়ন টাকা, যা পূর্ববর্তী অর্থবছরের তুলনায় ১.৬ শতাংশ বৃদ্ধি পেয়ে ২০১৪-১৫ অর্থবছর শেষে ৩০২২১.০ মিলিয়ন টাকায় দাঁড়িয়েছে। ২০১৩-১৪ অর্থবছরে কর্পোরেশনে প্রেরীকৃত ঋণের পরিমাণ ছিল ২১২৫.২ মিলিয়ন টাকা। ২০১৪-১৫ অর্থবছরে কর্পোরেশনের প্রেরীকৃত ঋণের পরিমাণ ১৭৯২.৮ মিলিয়ন টাকার দাঁড়ায়। ব্যক্তিগত যোগাযোগ এবং উর্জ্বতন কর্তৃপক্ষের নিবিড় পর্যবেক্ষণ কারণে প্রেরীকৃত ঋণ-ত্রুস পেয়েছে।

উদ্দেশ্যোগ্য কার্যক্রম

সিএসআর : সামাজিক দায়বদ্ধতার আওতায় Corporate Social Responibilites (CSR) কাজ গঠন করা হয়েছে। ২০১৪-১৫ অর্থবছরে বিভিন্ন জেলা, উপ-জেলায় দুরীষ শীতাতপের কাম বিতরণের জন্য ১.১৫ মিলিয়ন টাকা প্রদান করা হয়েছে। উল্লেখ্য, ২০১৫-১৬ অর্থবছরে মার্চ ২০১৬ পর্যন্ত ১.১ মিলিয়ন টাকা এ খাতে বিতরণ করা হয়েছে।

অনলাইন : বাংলাদেশ হাউস বিল্ডিং ফাইনাল কর্পোরেশনের Website-কে আধুনিকায়ন করা হয়েছে। কর্পোরেশন থেকে ঋণ নিতে অন্তর্ভুক্তি যুক্ত Online এ খসের জন্য আবেদন করতে পারেন লেন্দা Website-এ নতুন Module সংযোজন করা হয়েছে। Website-এ 'সিটিজেন চ্যাট' সহ বিগত ৫ বছরের তথ্যাবলী আংশািত করা হয়েছে এবং প্রতিনিয়ত হালনাগাদ করা হচ্ছে। কর্পোরেশনের সকল বিভাগ ও আঞ্চলিক অফিসে কমপক্ষে ১টি করে কম্পিউটার ও ১টি করে প্রিন্টার স্থাপন করা হয়েছে। কর্পোরেশনের কাজসমূহকে ডিজিটাল পদ্ধতির আওতার আন্দের লক্ষ্যে লক্ষ্য মনঃপনের কম্পিউটার ও তথ্য বিভাগে একটি যেইন সার্ভার ও ১৯টি বিভাগ ও আঞ্চলিক অফিসে ১টি করে মোট ১৯টি পিসি সার্ভার স্থাপন করে তথ্যকম্পিউটারে ঋণ হিসাব সংক্রান্ত কাজ Local Area Network (LAN) এর মাধ্যমে সম্পন্ন করা সম্ভব হয়েছে। বর্তমানে অফিসসমূহের ভাটা এন্ট্রি এবং বার্ষিক হিসাব সামগ্রিক সফলত কাজ নিস্ত নিস্ত অফিস থেকে সম্পন্ন করার অফিসগুলোতে কাজে পতিশীলতা বৃদ্ধি পেয়েছে।

জাতীয় স্কাটার কৌশল বাস্তবায়ন : পঞ্চপ্জাতন্ত্রী বাংলাদেশ সরকারের ব্যাংক ও আর্থিক প্রতিষ্ঠান বিভাগের নির্দেশনা যেভাবেক কর্পোরেশনে জাতীয় স্কাটার কৌশল বাস্তবায়নের লক্ষ্যে 'নৈতিকতা কমিটি' গঠন করা হয়েছে। নৈতিকতা সংক্রান্ত সানিক সভা নিয়মিত অনুষ্ঠিত হয়। ফোকাল পরটেট নিয়োগ, মঠ পর্যয়ে অফিসসমূহে নৈতিকতা কমিটি গঠন, ফোকাল পরটেটে দৃষ্টি নির্ধারণ, অন্যান্য প্রতিষ্ঠানের নৈতিকতা কার্যক্রম সমগ্রহ করা, মসিক সমন্বয় সভার আয়োজন, সনিটরিং সেলের মাধ্যমে সানিক তদারকির আয়োজন করা হয়েছে। যাঠ পর্যায়ের অফিসসমূহে নিয়মিত নৈতিকতা কমিটির সভা অনুষ্ঠান করা হচ্ছে।

পবেক্ষণ ও সুনিক্ষিট অভিযাে উন্নয়ন পরিকল্পনা : কর্পোরেশনে পরিকল্পনা ও মানব সম্পদ উন্নয়ন বিভাগ নামে একটি বিভাগ রয়েছে। উক্ত বিভাগ কর্পোরেশনের বিভিন্ন পাবেক্ষণাত্মক কার্যদি সম্পন্ন করে থাকে।

ক্রমবন্ধ-২০২১ সংশ্লিষ্ট সিএইচবিএফসি'র অভিতিলক্ষ ও লক্ষ্যমাত্রা :

- ❖ জেলা, উপজেলা ও গ্রামীণ প্রোবলেসটারসহ সরাসরে সীমিত আয়ের জনগোষ্ঠীকে পরিকল্পিত আধাসন তৈরীয়া অন্য সহহ পর্তে বস্ত্র-মুদে আর্থিক সহায়তা প্রদানের উদ্দেশ্যে সর্বির্ক ঋণ কার্যক্রম সম্প্রসারণ করা, নিয়মাবিধি ও নব্যবিধি স্বীকারে ঋণ সহহরত সম্প্রসারণ এবং কৃষি বৃদ্বি সন্নয়ী মোট মোট ইউনিট বিশিষ্ট বহুতপ আবাসিক তবন তৈরীতে ঋণ সহায়তা প্রদানের লক্ষ্যে বিশেষ প্রকল্প গ্রহণ;
- ❖ ১৯৭৩ সনের অর্ডিন (পি.এ.-৭/১৯৭৩) সংশোধনের মাধ্যমে কর্পোরেশনের তহাবিক ঘাটতি মোকাবেলার লক্ষ্যে প্রয়োজনীয় ব্যবস্থা গ্রহণ;
- ❖ দেশী-বিদেশী আর্থিক প্রতিষ্ঠান থেকে ঋণ সহায়তা গ্রহণের সুযোগ বৃদ্ধি করা;
- ❖ অনুমোদিত ও পরিশোধিত মূলধন বৃদ্ধিকরণ;
- ❖ হতি জেলায় অতিস খেলা এবং প্রয়োজনীয় জনক নিয়োগ প্রদান এবং সর্বস্তরের কর্মচারীদের নিয়মিতভাবে প্রশিক্ষণের ব্যবস্থাকরণ;
- ❖ তথ্য অফিকার নীতিমালা অনুযায়ী তথ্য প্রদান ও প্রকাশের জন্য প্রেরীকৃত নির্দেশিকা বাস্তবায়ন;
- ❖ আধুনিক তথ্যপ্রমুকি (কম্পিউটার, অদ-সাইন, ডয়েব-সাইট, ইন্ট্রনেট, মোবাইল ইন্ট্রনেট) ব্যবহারের মাধ্যমে তথ্য আদান-প্রদানের সুবিধা প্রেরদারকরণ।

বিশেষায়িত আর্থিক প্রতিষ্ঠানসমূহের বিগত পাঁচ বছরের অগ্রগতি

ইনভেস্টমেন্ট কর্পোরেশন অব বাংলাদেশ

- ❖ সরকারের রূপকল্প অনুযায়ী ইনভেস্টমেন্ট কর্পোরেশন অব বাংলাদেশ (আইসিবি)-এর পঞ্চবার্ষিকী (২০১৪-২০১৮) ব্যবসায়িক পরিকল্পনা প্রণয়ন করা হয়েছে;
- ❖ বিভিন্ন আইন ও বিধি প্রণয়ন/শিথলোপন করা হয়েছে যার মধ্যে (৭) ইনভেস্টমেন্ট কর্পোরেশন অব বাংলাদেশ আইন, ২০১৪ শ্রবণ; (৮) ইনভেস্টমেন্ট কর্পোরেশন অব বাংলাদেশ (কার্যক্রম ও কর্মসূচী) সচিবী অভিযানসূচী, ২০১০ (অফিসি-১) সনদেশন; (৭) ইনভেস্টমেন্ট কর্পোরেশন অব বাংলাদেশ এর কর্মসূচী/কর্মসূচী পালনক্রমিক পীড়মালা; ২০১১ সনদেশন এবং (৮) আইসিবি সিকিউরিটি পলিসি অন্তর্ভুক্ত;
- ❖ আইসিবি ও সাবসিডিয়ারি কোম্পানিসমূহ টাকা ও চট্টগ্রাম শীক এক্সচেঞ্জ ২০১০-১১ হতে ২০১৪-১৫ অর্থবছর পর্যন্ত মোট ৭৪১০৯৫.৪ মিলিয়ন টাকা লেনদেন করেছে এবং ২০০৫-০৬ অর্থবছর হতে ২০০৯-১০ অর্থবছর পর্যন্ত মোট ৪০০১৮৪.২ মিলিয়ন টাকা লেনদেন করেছে যা পূর্বের পাঁচ বছরের তুলনায় ৩৩৭৯১১.২ মিলিয়ন টাকা বা ৮৩.৮১% বেশী। উল্লেখ্য ২০১৫-১৬ অর্থবছরের জুলাই-মার্চ পর্যন্ত মোট ৮৩৫৭১.২ মিলিয়ন টাকা (প্রতিশোধ) লেনদেন করেছে;
- ❖ আইসিবি কার্যকর ২০১০-১১ হতে ২০১৪-১৫ অর্থবছর পর্যন্ত পাঁচ বছরে মোট ৭১২৫.৭ মিলিয়ন টাকা মূল্য লভ্যাংশ প্রদান করা হয়েছে যা পূর্বের পাঁচ বছরের (২০০৫-০৬ হতে ২০০৯-১০ অর্থবছর পর্যন্ত) মোট ২২৫০.০০ মিলিয়ন টাকার তুলনায় ৪৮৭৫.৭ মিলিয়ন টাকা বেশী;
- ❖ সরকারী কোষাগারে নড়াচড়া ও আয়তর হিসেবে ২০১০-১১ হতে ২০১৪-১৫ অর্থবছর পর্যন্ত পাঁচ বছরে মোট ৫৯০১.১ মিলিয়ন টাকা প্রদান করা হয়েছে যা তার পূর্বের পাঁচ বছরের (২০০৫-০৬ হতে ২০০৯-১০ অর্থবছর পর্যন্ত) মোট ১১২৮.০ মিলিয়ন টাকার তুলনায় ৪৭৭৩.১ মিলিয়ন টাকা বেশী;
- ❖ আইসিবি পরিচালিত মিউচুয়াল ফান্ডসমূহ ২০০৫-০৬ হতে ২০০৯-১০ পর্যন্ত সর্বমিল ১৫ শতাংশ থেকে সর্বোচ্চ ৪০০ শতাংশ পর্যন্ত লভ্যাংশ ঘোষণা করে যেখানে অর্থবছর ২০১০-১১ হতে অর্থবছর ২০১৪-১৫ পর্যন্ত সর্বমিল ৮০ শতাংশ থেকে সর্বোচ্চ ১০০০ শতাংশ পর্যন্ত লভ্যাংশ ঘোষণা করা হয়;
- ❖ পুঁজিবাজার স্থিতিশীলতা আদায়ের ২০১১ সালে 'বাংলাদেশ সার্ভ' নামে ৫০০০০ মিলিয়ন টাকার একটি বেসরকারি মিউচুয়াল ফান্ড গঠন করা হয়। এ ফান্ডের আওতার মার্চ ২০১৬ পর্যন্ত উদ্যোগ ও ব্যক্তি বিনিয়োগকারীর নিকট হতে ১৭৮০১.৪ মিলিয়ন টাকা (প্রতিশোধ) উত্তোলন করা হয়েছে;
- ❖ ইকুইটি অ্যাক্টাইভেশন/পরিণাম ফান্ড (ইইএফ) এর অধীনে মূল ২০০৯ হতে মার্চ ২০১৬ পর্যন্ত মুখ্যভাবে ১৭২৭টি মালিক ০১০৫৬.২ মিলিয়ন টাকা এবং আইটি সার্ভে ১১২টি মালিক ১৭০৮.৪ মিলিয়ন টাকা, সর্বমোট ৩২৭৬৫.২ মিলিয়ন টাকা মালিক অংশ গ্রহণ করে। যার মধ্যে মুখ্যভাবে ৭১৭টি মালিক ১১৫২৯.৭ মিলিয়ন টাকা এবং আইটি সার্ভে ৭১টি মালিক ১০০৮.৫ মিলিয়ন টাকাসহ সর্বমোট ১২৫৬৮.১ মিলিয়ন টাকা বিতরণ করা হয়। ইইএফ ফান্ডের অধীনে ৩১ মার্চ ২০১৬ পর্যন্ত মুখ্য ও আইটি সার্ভে ক্রয়/বিক্রয় ৭৬৬টি মালিক অংশগ্রহণ ও পরোক্ষভাবে প্রায় ৪০৩৭২ জন লেনদেন কর্মসংস্থানের সুযোগ সৃষ্টি হয়েছে তন্মধ্যে নারী উদ্যোগ রয়েছে ৫৫০ জন।

বাংলাদেশ হাউস বিল্ডিং ফাইন্যান্স কর্পোরেশন

- ❖ মার্চ ২০১৬ পর্যন্ত ঢাকা ও চট্টগ্রাম মেট্রোপলিটন এলাকার প্রায় ১১০ মিলিয়ন টাকা এবং সোমের অপর্যাপ্ত এলাকার প্রায় ১০১০ মিলিয়ন টাকা ঋণ বিতরণ হয়েছে। ভিত্তি বছর ২০১০ এ ঋণ বিতরণের পরিমাণ ছিল যথাক্রমে ১৭০০ মিলিয়ন টাকা ও ৩০৪ মিলিয়ন টাকা।
- ❖ ২০১৪-১৫ অর্থবছরে কর্পোরেশনের আদায়যোগ্য টাকার বিপরীতে ঋণ অদায় হয়েছে ৮৬.৬৪ শতাংশ এবং স্বেীকৃত ঋণের হার ৫.৯২ শতাংশ। সেবার মান বৃদ্ধি এবং অসফল এলাকায় ঋণ কর্মসূচী সম্পন্নসহ করার সাম্প্রতিক সময়ে কর্পোরেশনের ঋণের চাহিদা বাণিজ্যিকভাবে বৃদ্ধি পেয়েছে।
- ❖ ২০১০ সাল থেকে মার্চ ২০১৬ পর্যন্ত ঢাকা মেট্রো এলাকার ৫টি ও অন্যান্য এলাকার ৬টি শাখা অটোমেশন করা হয়েছে এবং অন-লাইনে আবেদন গ্রহণ ও নিষ্পত্তি করা হয়েছে।
- ❖ মার্চ ২০১৬ পর্যন্ত স্বেীকৃত ঋণের হার ৬.২ শতাংশে উন্নত, যা ভিত্তি বছর ২০১০ থেকে অনেক কম। তবে, ঋণ আদায়ের হার মার্চ ২০১৬ পর্যন্ত ছিল ৬৪.৪ শতাংশ যা ২০১০ সালে ছিল ৭৭.৮ শতাংশ।
- ❖ অতিমাত্রায় নিষ্পত্তির হার ভিত্তি বছর ২০১০ এর ২৫ শতাংশের তুলনায় বেড়ে মার্চ ২০১৬ পর্যন্ত মাত্রের ৫০.২ শতাংশ।
- ❖ মার্চ ২০১৬ পর্যন্ত মারলা নিষ্পত্তির হার ২৭.৫ শতাংশে দাঁড়িয়েছে।
- ❖ ৪টি বাজেট বাস্তবায়ন করিটম কর্মপরিকল্পনা ঘোষণা করে অকুলন (বাজেট বাস্তবায়ন পরিচালনা ও ত্রৈমাসিক প্রতিবেদন) করা হয়েছে।

আর্থিক প্রতিষ্ঠানগুলোর কার্যক্রম সম্পর্কিত কতিপয় সূচকের গতিধারা*

(মিলিয়ন টাকায়)

আর্থিক প্রতিষ্ঠানের নাম	বছর	সুদায়িত্ব মুদ্রান	বণিকায়িত্ব মুদ্রান	বিভার মত	পায়ের হিচ			ঋণ ও উদ্ভিদ হিচ	নিষ্কাশ	বহলা (+/-)	সৌধিকত্ব সূচক ** (পার্সেন্ট)
					কারি	সেবা	সেট				
১	২	৩	৪	৫	৬	৭	৮	৯	১০	১১	১২
সেভিস ব্যাংকিং ডি.সি.আর.এক বণিকায়িত্ব ইংল্যান্ডের নিয়ন্ত্রিত	২০১৪	২১০৫.৫৭	২১০৫.৫৭	২২৩.১২	০	০	০	১৫০.৮	১৫৫.৪	১৭০.৫	৮.৫
	২০১৫	২১০৫.৫৭	২১০৫.৫৭	২৫৫.৫৫	০	০	০	৫৭২.৮	১৭৭.৮	১৭৫.৫	২৮
	মার্চ ২০১৫***	২১০৫.৫৭	২১০৫.৫৭	২৫৫.৫৫	০	০	০	৫৭২.৮	১৭৭.৮	১০৫.৫	০
	জুন ২০১৫***	২১০৫.৫৭	২১০৫.৫৭	২৫৫.৫৫	০	০	০	৫৫৫.৭	১০৫.৭	১০৫.৫	০
সার্ভিসেস সেইবিস নিয়ন্ত্রিত	২০১৪	৪০০০	২০১০.৯৬	২০১০.৯৬	০	০	০	০	০	০	০
	২০১৫	৪০০০	২০১০.৯৬	২০১০.৯৬	০	০	০	০	০	০	০
	মার্চ ২০১৫***	৪০০০	২০১০.৯৬	২০১০.৯৬	০	০	০	০	০	০	০
	জুন ২০১৫***	৪০০০	২০১০.৯৬	২০১০.৯৬	০	০	০	০	০	০	০
সিইবিসি ব্যাংকিং সেংগেটি (সংলগ্ন) নিয়ন্ত্রিত	২০১৪	২০৫০.০	২০৫০.০	২০৫০.০	০	০	০	০	০	০	০
	২০১৫	২০৫০.০	২০৫০.০	২০৫০.০	০	০	০	০	০	০	০
	মার্চ ২০১৫***	২০৫০.০	২০৫০.০	২০৫০.০	০	০	০	০	০	০	০
	জুন ২০১৫***	২০৫০.০	২০৫০.০	২০৫০.০	০	০	০	০	০	০	০
বহাৎসেং ইংল্যান্ড সেংগেটি সেংগেটি নিয়ন্ত্রিত	২০১৪	৪০০০.০	২০০৫.৮	২০.১	০	০	০	০	০	০	০
	২০১৫	৪০০০.০	২০০৫.৮	-৭.৮	০	০	০	০	০	০	০
	মার্চ ২০১৫***	৪০০০.০	২০০৫.৮	-১০.৯	০	০	০	০	০	০	০
	জুন ২০১৫***	৪০০০.০	২০০৫.৮	-৫.৯	০	০	০	০	০	০	০
সেংগেটি সেইবিস নিয়ন্ত্রিত	২০১৪	৫০৫০.০	২১৮.৭	৫০৫০.৮	০	০	০	০	০	০	০
	২০১৫	৫০৫০.০	২১৮.৭	৫০৫০.৮	০	০	০	০	০	০	০
	মার্চ ২০১৫***	৫০৫০.০	২১৮.৭	৫০৫০.৮	০	০	০	০	০	০	০
	জুন ২০১৫***	৫০৫০.০	২১৮.৭	৫০৫০.৮	০	০	০	০	০	০	০
সিইবিসি-বহাৎসেং সেংগেটি সেংগেটি নিয়ন্ত্রিত	২০১৪	২০০০.০	২০০০.০	২০০.০	০	০	০	০	০	০	০
	২০১৫	২০০০.০	২০০০.০	২০০.০	০	০	০	০	০	০	০
	মার্চ ২০১৫***	২০০০.০	২০০০.০	২০০.০	০	০	০	০	০	০	০
	জুন ২০১৫***	২০০০.০	২০০০.০	২০০.০	০	০	০	০	০	০	০
সিইবিসি সেংগেটি সেংগেটি নিয়ন্ত্রিত	২০১৪	৫০০০.০	২২৫০.০	৫০০.০	০	০	০	০	০	০	০
	২০১৫	৫০০০.০	২২৫০.০	৫০০.০	০	০	০	০	০	০	০
	মার্চ ২০১৫***	৫০০০.০	২২৫০.০	৫০০.০	০	০	০	০	০	০	০
	জুন ২০১৫***	৫০০০.০	২২৫০.০	৫০০.০	০	০	০	০	০	০	০
সেংগেটি সেইবিসি ইংল্যান্ডের নিয়ন্ত্রিত	২০১৪	৫০০০.০	২০০০.০	২০০০.০	০	০	০	০	০	০	০
	২০১৫	৫০০০.০	২০০০.০	২০০০.০	০	০	০	০	০	০	০
	মার্চ ২০১৫***	৫০০০.০	২০০০.০	২০০০.০	০	০	০	০	০	০	০
	জুন ২০১৫***	৫০০০.০	২০০০.০	২০০০.০	০	০	০	০	০	০	০
সেইবিসি সেংগেটি ইংল্যান্ডের নিয়ন্ত্রিত	২০১৪	৫০০০.০	২১৫০.০	৫০০.০	০	০	০	০	০	০	০
	২০১৫	৫০০০.০	২১৫০.০	৫০০.০	০	০	০	০	০	০	০
	মার্চ ২০১৫***	৫০০০.০	২১৫০.০	৫০০.০	০	০	০	০	০	০	০
	জুন ২০১৫***	৫০০০.০	২১৫০.০	৫০০.০	০	০	০	০	০	০	০
সেইবিসি সেংগেটি ইংল্যান্ডের নিয়ন্ত্রিত	২০১৪	৫০০০.০	২১৫০.০	৫০০.০	০	০	০	০	০	০	০
	২০১৫	৫০০০.০	২১৫০.০	৫০০.০	০	০	০	০	০	০	০
	মার্চ ২০১৫***	৫০০০.০	২১৫০.০	৫০০.০	০	০	০	০	০	০	০
	জুন ২০১৫***	৫০০০.০	২১৫০.০	৫০০.০	০	০	০	০	০	০	০
সেইবিসি সেংগেটি ইংল্যান্ডের নিয়ন্ত্রিত	২০১৪	৫০০০.০	২১৫০.০	৫০০.০	০	০	০	০	০	০	০
	২০১৫	৫০০০.০	২১৫০.০	৫০০.০	০	০	০	০	০	০	০
	মার্চ ২০১৫***	৫০০০.০	২১৫০.০	৫০০.০	০	০	০	০	০	০	০
	জুন ২০১৫***	৫০০০.০	২১৫০.০	৫০০.০	০	০	০	০	০	০	০

আর্থিক প্রতিষ্ঠানগুলোর কার্যক্রম সম্পর্কিত কঠিনপত্র সূচকের গতিধারা*

(মিলিয়ন টাকায়)

সর্বোচ্চ প্রতিষ্ঠানের নাম	সর্বোচ্চ খণ্ডের** বাক্যেরা যাবৎ	মোট পরিশোধন	মোট ব্যয়	মোট ব্যয়	কর্ণোপেট টাক	হিসাব	শীট মুদ্রা	খামসের সুপ্তসূচনা স্বতঃ	খামসের হুমুদ্রাস যাবৎ	সুপ্ত পরিষ্কার যাবৎ (%)
১	১০	১৪	১৫	১৬	১৭	১৮	১৯	২০	২১	২২
ঢাকা জাতীয় বিজ্ঞান ও প্রশিক্ষণ ইনস্টিটিউট	৪.৪	৩৪৩৪.১*	৭০১.৫	৭৭.৪	২৪১.৫	৫	৩৪১.৫	০	১০.৫	৭৪.৪
	০.১	৪২৫৯.৫*	৫০০.৪	৭৬.৫	১৪০.০	৫	৩৭৫.০	০	১১.৪	৭৫.৫
	০	৪২৩০.০*	৯২.৫	৩৭.০	৩১.৫	৫	৪২.৫	০	১১.১	৭২.০
	০	৪৪৯০.৫*	৩১৫.৫	৩৪.২	১০০.৫	৫	১৭৫.৫	০	১১.১	৭২.৪
আইসিএস বইবা মিডিয়া	২.০	৪৭১৫৯.৫	৭৭৫৯.৫	৪১৭১.১	১৭৫.৫	৩০.৫	১১৫০.৫	১০.৫	১৫.৫	১০.০
	০.১	১১৭৫৬.৭	৫৭৫৭.১	৫২০.১	১০০১.৭	২১.৫	১০৫০.৫	৫.৭	১৪.২	১০.৪
	০.১	১২৭৫৭.২	২৫৫৭.৫	১৫৫৫.৫	১৫৭.০	১০৫.৫	১০৫.৫	৫.২	১০.৭	০
	২.৭	১২১০০.১	৪৭৫৭.১	৩৫০২.১	৫২৫.২	১০৫.৫	১০৫.৫	৫	০	০
সিএসসি সিস্টেম সেবা কোম্পানি লিমিটেড	১.০	১২১১.০	৫৫০.৫	৫৫০.৫	১০.৫	৪৯.০	১০৫.০	১১.৫	১৫.১	১০.০
	০.৫	০২৪১.০	৫৫০.৫	৪২০.৫	১২৭.০	৭.৭	১০৫.০	০	১৫.৫	২২.০
	১০.৫	৫৫৫০.৫	৫৫০.৫	৪৯.০	১০.৫	২০.০	৭৪.০	৯.৫	১৫.৫	২০.০
	১.১	৫২৫০.৫	৫৫০.৫	৩৫.৫	১২০.৫	২০.৫	১০৫.০	৫.৫	১৫.৫	১৫.৫
সিএসসি সিস্টেম সেবা কোম্পানি লিমিটেড	১০.৫	১০৫০.৫	১০৫০.৫	১০৫০.৫	১০৫০.৫	১০৫০.৫	১০৫০.৫	১০.৫	১০.৫	১০.৫
	১০.২	১০৫০.৫	৭৫০.৫	১০৫০.৫	০.৫	২৫৫.৫	১০৫.৫	১০.৫	১০.৫	১০.৫
	১০.৫	১০৫০.৫	৭৫.৫	২৫৫.৫	০.৫	১০৫.৫	১০৫.৫	১০.৫	১০.৫	১০.৫
	১০.১	১০৫০.৫	৭৫.৫	১০৫.৫	০.৫	৭.৫	১০৫.৫	১০.৫	১০.৫	১০.৫
সিএসসি সিস্টেম সেবা কোম্পানি লিমিটেড	০.১	৪৫৫০.৫	২০৫.৫	১০৫.৫	১০.৫	৭৫.৫	১০৫.৫	১০.৫	১০.৫	১০.৫
	২.৫	৪৫৫০.৫	২০৫.৫	১০৫.৫	১০.৫	৭৫.৫	১০৫.৫	১০.৫	১০.৫	১০.৫
	০.১	৪৫৫০.৫	২০৫.৫	১০৫.৫	১০.৫	৭৫.৫	১০৫.৫	১০.৫	১০.৫	১০.৫
	০.৫	৪৫৫০.৫	২০৫.৫	১০৫.৫	১০.৫	৭৫.৫	১০৫.৫	১০.৫	১০.৫	১০.৫
সিএসসি সিস্টেম সেবা কোম্পানি লিমিটেড	০.৫	৪৫৫০.৫	২০৫.৫	১০৫.৫	১০.৫	৭৫.৫	১০৫.৫	১০.৫	১০.৫	১০.৫
	২.৫	৪৫৫০.৫	২০৫.৫	১০৫.৫	১০.৫	৭৫.৫	১০৫.৫	১০.৫	১০.৫	১০.৫
	০.৫	৪৫৫০.৫	২০৫.৫	১০৫.৫	১০.৫	৭৫.৫	১০৫.৫	১০.৫	১০.৫	১০.৫
	০.৫	৪৫৫০.৫	২০৫.৫	১০৫.৫	১০.৫	৭৫.৫	১০৫.৫	১০.৫	১০.৫	১০.৫
সিএসসি সিস্টেম সেবা কোম্পানি লিমিটেড	০.৫	৪৫৫০.৫	২০৫.৫	১০৫.৫	১০.৫	৭৫.৫	১০৫.৫	১০.৫	১০.৫	১০.৫
	০.৫	৪৫৫০.৫	২০৫.৫	১০৫.৫	১০.৫	৭৫.৫	১০৫.৫	১০.৫	১০.৫	১০.৫
	০.৫	৪৫৫০.৫	২০৫.৫	১০৫.৫	১০.৫	৭৫.৫	১০৫.৫	১০.৫	১০.৫	১০.৫
	০.৫	৪৫৫০.৫	২০৫.৫	১০৫.৫	১০.৫	৭৫.৫	১০৫.৫	১০.৫	১০.৫	১০.৫
সিএসসি সিস্টেম সেবা কোম্পানি লিমিটেড	০.৫	৪৫৫০.৫	২০৫.৫	১০৫.৫	১০.৫	৭৫.৫	১০৫.৫	১০.৫	১০.৫	১০.৫
	০.৫	৪৫৫০.৫	২০৫.৫	১০৫.৫	১০.৫	৭৫.৫	১০৫.৫	১০.৫	১০.৫	১০.৫
	০.৫	৪৫৫০.৫	২০৫.৫	১০৫.৫	১০.৫	৭৫.৫	১০৫.৫	১০.৫	১০.৫	১০.৫
	০.৫	৪৫৫০.৫	২০৫.৫	১০৫.৫	১০.৫	৭৫.৫	১০৫.৫	১০.৫	১০.৫	১০.৫
সিএসসি সিস্টেম সেবা কোম্পানি লিমিটেড	০.৫	৪৫৫০.৫	২০৫.৫	১০৫.৫	১০.৫	৭৫.৫	১০৫.৫	১০.৫	১০.৫	১০.৫
	০.৫	৪৫৫০.৫	২০৫.৫	১০৫.৫	১০.৫	৭৫.৫	১০৫.৫	১০.৫	১০.৫	১০.৫
	০.৫	৪৫৫০.৫	২০৫.৫	১০৫.৫	১০.৫	৭৫.৫	১০৫.৫	১০.৫	১০.৫	১০.৫
	০.৫	৪৫৫০.৫	২০৫.৫	১০৫.৫	১০.৫	৭৫.৫	১০৫.৫	১০.৫	১০.৫	১০.৫
সিএসসি সিস্টেম সেবা কোম্পানি লিমিটেড	০.৫	৪৫৫০.৫	২০৫.৫	১০৫.৫	১০.৫	৭৫.৫	১০৫.৫	১০.৫	১০.৫	১০.৫
	০.৫	৪৫৫০.৫	২০৫.৫	১০৫.৫	১০.৫	৭৫.৫	১০৫.৫	১০.৫	১০.৫	১০.৫
	০.৫	৪৫৫০.৫	২০৫.৫	১০৫.৫	১০.৫	৭৫.৫	১০৫.৫	১০.৫	১০.৫	১০.৫
	০.৫	৪৫৫০.৫	২০৫.৫	১০৫.৫	১০.৫	৭৫.৫	১০৫.৫	১০.৫	১০.৫	১০.৫

আর্থিক প্রতিষ্ঠানগুলোর কার্যক্রম সম্পর্কিত কতিপয় সূচকের গতিধারা*

(বিভিন্ন টাকায়)

বর্ষিক প্রতিবেদন নং	মৌসমিক স্থাপনা				সিদ্ধান্ত	মোট মূল্য			বিমার্গ প্রতিশত বাহ্যিক	মোট শাখা (সংশোধিত)			ক্রমিক রেটিং
	করমি	সামান্য	সুবিধা (মজবুতী স্বার্থ)	মোট		কর্মকর্তা	কর্মচারী	মোট		বহুদেশ	বিশ্ব	মোট	
১	২৩	২৪	২৫	২৬	২৭	২৮	২৯	৩০	৩১	৩২	৩৩	৩৪	৩৫
সর্বমোট সংশোধিত এইসংক্রান্ত সংক্রান্ত	০	০	০	০	১.০	৩০	২২	৪২	০	১	০	১	-
	০	০	০	০	১.৫	৩১	১৫	৪৬	০	১	০	১	-
	০	০	০	০	০.০	৩১	১৫	৪৬	০	১	০	১	-
	০	০	০	০	০.০	৩০	১৫	৪৫	০	১	০	১	-
সর্বমোট সংশোধিত	০	০	০	০	১০	২২০	৩০৭	৫২৭	০	২০	০	২০	AAA, ECRL I
	০	০	০	০	১০	২২২	৩১০	১০৩০	০	২০	০	২০	AAA, ECRL I
	০	০	০	০	১	২৩৫	৩১৭	১০৬৫	০	২০	০	২০	AAA, ECRL I
	০	০	০	০	৪	৩০০	৩৯৪	১০৬৪	০	২০	০	২০	AAA, ECRL.1
সর্বমোট সংশোধিত	০	০	০	০	০.৮	৩৫	১০	৪৫	০	০	০	০	BBB+
	০	০	০	০	০.২	৩৫	১০	৪৫	০	০	০	০	A-
	০	০	০	০	০.১	৩৭	১০	৪৭	০	০	০	০	A-
	০	০	০	০	০.৫	৪০	১০	৫০	০	০	০	০	A-
সর্বমোট সংশোধিত	০	০	০	০	২	৩১	২১	৭২	০	৪	০	৪	A, AR-3
	০	০	০	০	২	৪৫	১৮	৬৪	০	৪	০	৪	A, AR-3
	০	০	০	০	০	৪২	১৮	৬০	০	৪	০	৪	A, AR-3
	০	০	০	০	১	৪০	২০	৬০	০	৪	০	৪	A, AR-3
সর্বমোট সংশোধিত	০	০	০	০	৬.৫	৩৭৬	৫৯	৪৩৫	০	১১	০	১১	A2, ST-3
	০	০	০	০	৫.৮	৪১০	১০৫	৫১৫	০	১০	০	১০	A1, ST-3
	০	০	০	০	২.০	৪৪৫	১০৫	৫৫০	০	১০	০	১০	A1, ST-3
	০	০	০	০	৪.৫	৪৬০	১১২	৫৭২	০	১১	০	১১	A1, ST-3
সর্বমোট সংশোধিত	০	০	০	০	১.৪	৯	৫	১৪	০	০	০	০	
	০	০	০	০	০.০	৯	৫	১৪	০	০	০	০	
	০	০	০	০	০.০	৯	৫	১৪	০	০	০	০	
	০	০	০	০	০.৫	৯	৫	১৪	০	০	০	০	
সর্বমোট সংশোধিত	০.০	০.০	০.০	০.০	১.০	১০২	২০	১২২	০	৯	০	৯	A+, AR-2
	০.০	০.০	০.০	০.০	০.৮	১১৫	২১	১৩৬	০	৯	০	৯	A+, AR-2
	০.০	০.০	০.০	০.০	০.২	১১*	২১	১৩৮	০	৯	০	৯	A1, AR-2
	০.০	০.০	০.০	০.০	০.০	১১৫	২১	১৩৬	০	৯	০	৯	A+, AR-2
সর্বমোট সংশোধিত	০	০	০	০	১	২১	১১	৩২	০	১	০	১	A-, ST-3
	০	০	০	০	০	২৪	১২	৩৬	০	২	০	২	A-, ST-3
	০	০	০	০	০	২৮	১২	৪০	০	২	০	২	A-, ST-3
	০	০	০	০	০	৩০	১২	৪২	০	২	০	২	A-, ST-3
সর্বমোট সংশোধিত	০	০	০	০	০.২	১০২	২১	১২৩	০	৫	০	৫	AA- & ST-2
	০	০	০	০	১.০	৯০	২০	১১০	০	৫	০	৫	A+ & ST-3
	০	০	০	০	০.০	৯৫	১৮	১১৩	০	৫	০	৫	A+ & ST-3
	০	০	০	০	০.২	৯৫	১৮	১১৩	০	৫	০	৫	A+ & ST-3
সর্বমোট সংশোধিত	০	০	০	০	১.০	১৯৫	০	১৯৫	০	৫	০	৫	AAA
	০	০	০	০	০.৯	২০৬	০	২০৬	০	৫	০	৫	AAA
	০	০	০	০	০.০	২১০	০	২১০	০	৫	০	৫	AAA
	০	০	০	০	১.০	২১৫	০	২১৫	০	৫	০	৫	AAA

আর্থিক প্রতিষ্ঠানসমূহের কার্যক্রম সম্পর্কিত কতিপয় সূচকের পতিধারা*

(রিপোর্ট টাকায়)

সূচক প্রকার- নং	সেইসকল সংক্রান্ত সময়কাল	মোট পর্যায়সময়		মোট ব্যয়		অর্থায়ন সার	প্রভাব	মুঠ মুদ্রা	আমানতের সুবিধা		করণ সুবিধা	মুদ্রা পর্যায় সং (%)
		১৪	১৫	১৬	১৭				১৮	১৯		
ইউনাইটেড বীমা এবং ফাইন্যান্সিয়াল সলিউশনস লিমিটেড	১০.০	১৭৫১৬.৭	২০৪৪.২	১৭৪৭.২	১৪৫.৭	৮২.৭		১১.৭	১১.৮	১৫.৮	১৫.৫	
	১.৪	২২২০৪.৫	২১৭৭.৫	১৭৬৫.০	১২২.৪	১৫২.২		১০.১	১০.১	১২.২	১০.২	
	১.৫	২৩৭৩৮.৯	২১৯৯.৫	১৭৭৫.৯	১২৪.৮	১০৫.২		১০.৭	৯.৮	১০.১	১০.৫	
	১.৬	২৪৪০১.৭	২২১১.৫	১৮১০.০	১৩৩.৭	১০০.৯		১০.৯	৯.৯	১০.০	১০.০	
ফিন্যান্সিয়াল সার্ভিস লিমিটেড	১.৭	৫৭২০৭.১	৫৭০৯.৫	৫৬৬০.৯	৫৯.৬	২০৫.৫		১০৭.১	১০.৫	১৭.০	১৭.৫	
	১.৮	৫০০২৯.৫	৫০০৫.৯	৪৯৬০.৯	৪৫.০	১২০.১		৫৬.৯	১০.৫	১৫.৮	১৬.১	
	১.৯	৫৬০৭০.৫	৫৫৫২.৯	৫৫০০.৯	৫১.০	১৭৭.৫		৭৯.৫	১০.৫	১৬.৭	১৬.৫	
	১.১০	৫৮৩০৯.২	৫৮৩৬.০	৫৭৭০.১	৬৫.৯	১৫৫.৫		১৫৯.৯	১০.৫	১৬.৭	১৬.৬	
রাষ্ট্রপরিচালিত এবং সঞ্চালিত লেনদেন (সবই বিত্তীয়) সংক্রান্ত লিমিটেড	১.৪	৭৭৫৫.৯	১০০০.১	৯৭৫.০	২৫.৯	৫০.৫		১৫৫.৫	১১.৯	১৫.৮	১৬.৮	
	২	১২২০২.০	১০০০.৫	৯১৭.০	১০৩.০	১০১.৬		১০১.৬	৯.২	১০.৭	১০.২	
	১.২	১০৬০০.০	২৫৫.৫	১০৩৫.৫	৯৬.০	১০১.৬		১০১.৬	৯.২	১০.৭	১০.১	
	১.১	১১০৫৫.৬	২৫৫.৬	১০৩৫.৬	৯৬.৯	১০১.৬		১০১.৬	৯.২	১০.৭	১০.১	
সেবা পরিচালনা লিমিটেড	১.৫	৩০৫৩৮.৭	৩০৭৫.৬	২০৫০.০	১০১.৬	১০১.৬		১০১.৬	১০.৫	১০.৫	১০.৫	
	১.৬	২৩০৫.৬	২৩০.৬	২৩০.৬	৯.৬	১০০.০		১০০.০	১০.৫	১০.৫	১০.৫	
	১.৪	৩১০০.০	২৩০.৬	২৩০.৬	১০.০	১০০.০		১০০.০	১০.৫	১০.৫	১০.০	
	১.৩	১০৫০০.০	২৩০.৬	১০২৭.৬	১০.৬	১০০.০		১০০.০	১০.৫	১০.৫	১০.০	
সি-সিটি-সিটি পরিচালনা লিমিটেড	১.১	১৩০৭৬.৬	১৩০৭.৬	১৩০৭.৬	১৩০.৭	১৩০.৭		১৩০.৭	১০.৫	১০.৫	১০.৭	
	১.২	১৩০৭৬.৫	১৩০.৭	১৩০.৭	১৩.০	১৩০.৭		১৩০.৭	১০.৫	১০.৫	১০.৭	
	১.৩	২০০৭৬.৫	১৩০.৭	১৩০.৭	১৩.০	১৩০.৭		১৩০.৭	১০.৫	১০.৫	১০.৫	
	১.৫	১৩০৭৬.৫	১৩০.৭	১৩০.৭	১৩.০	১৩০.৭		১৩০.৭	১০.৫	১০.৫	১০.৫	
সিমান ব্যাংকিং লিমিটেড	১.৪	১৩০৭৬.৫	১৩০.৭	১৩০.৭	১৩.০	১৩০.৭		১৩০.৭	১০.৫	১০.৫	১০.৫	
	১.৩	১৩০৭৬.৫	১৩০.৭	১৩০.৭	১৩.০	১৩০.৭		১৩০.৭	১০.৫	১০.৫	১০.৫	
	১.২	১৩০৭৬.৫	১৩০.৭	১৩০.৭	১৩.০	১৩০.৭		১৩০.৭	১০.৫	১০.৫	১০.৫	
	১.১	১৩০৭৬.৫	১৩০.৭	১৩০.৭	১৩.০	১৩০.৭		১৩০.৭	১০.৫	১০.৫	১০.৫	
ফিন্যান্সিয়াল এবং ফাইন্যান্সিয়াল সলিউশনস লিমিটেড	১.৪	২২৫৫০.০	৭০০.০	১১৬.০	২১.০	১৫৬.০		১৬.৭	১১.২	১০.৬	১৫.৫	
	১.৫	১১৬৬০.০	৭০০.০	১১৬.০	১৬.০	১০০.০		১০০.০	১০.৭	১০.৬	১৫.৫	
	১.৬	২২৫৫০.০	৭০০.০	১১৬.০	১৬.০	১০০.০		১০০.০	১০.৭	১০.৬	১৫.৫	
	১.৭	২২৫৫০.০	৭০০.০	১১৬.০	১৬.০	১০০.০		১০০.০	১০.৭	১০.৬	১৫.০	
ইন্ডাস্ট্রিয়াল ডেভেলপমেন্ট কর্পোরেশন লিমিটেড	১.৮	৪৮৮৫০.০	২৮২৫.৬	১০৫.০	১১৫২.২	৮৬.০		১৪৫২.৭	০.০	৫.২	১২.৪	
	১.৯	৫১৪৫২.৫	২৮২৫.৬	১৭০.০	১১৪৫.০	১১৭.০		১১৪৫.০	০.০	৫.০	১০.৪	
	১.১০	৫১৪৫০.০	১১৫৭.৫	১১৫.৫	১৪০.২	১১৫.৫		১১৫.৫	০.০	৫.৫	১০.০	
	১.৭	৭০৫৫০.০	১১৫০.৬	২৫০.১	১১০৭.৮	১১৫.০		১১০৭.৮	০.০	৫.৫	১০.০	
স্বাধীন মুদ্রাস্ফীতি সংক্রান্ত লিমিটেড	১.৮	১০৫৫.১	৪৫০.০	১৭.০	১১৬.০	১১.০		১১.০	১২.২	১০.০	১০.৬	
	১.৯	১১৫৫.১	৪৫০.০	১০০.০	১১০.০	১১.০		১১০.০	১২.২	১০.৭	১০.৬	
	১.৫	১০১০.০	১১০.০	১৫.০	১৭.০	১১.০		১১.০	১০.০	১০.৬	১০.৬	
	১.৬	১০৫৫.০	১১০.০	১৫.০	১৬.০	১১.০		১১.০	১০.০	১০.৬	১০.৬	
স্বাধীন অর্থায়ন লিমিটেড	১.৫	১০৫৫.০	১১০.০	১৫.০	১৬.০	১১.০		১১.০	১০.০	১০.৬	১০.৬	
	১.৬	১০৫৫.০	১১০.০	১৫.০	১৬.০	১১.০		১১.০	১০.০	১০.৬	১০.৬	
	১.৭	১০৫৫.০	১১০.০	১৫.০	১৬.০	১১.০		১১.০	১০.০	১০.৬	১০.৬	
	১.৮	১০৫৫.০	১১০.০	১৫.০	১৬.০	১১.০		১১.০	১০.০	১০.৬	১০.৬	

আর্থিক প্রতিষ্ঠানগুলোর কার্যক্রম নথীভুক্ত কতিপয় সূচকের পরিধারা*

(বিভিন্ন টাকায়)

অর্থিক প্রতিষ্ঠানের নাম	সেদেশের গণিত				মিলিয়ন	মোট প্রাপ্য				সেই শাখা (সংখ্যায়)			ক্রমিক ক্রমিক			
	সংক্রান্ত	সামান্য	অনিশ্চিত (অসম্পূর্ণ বরাদ্দ)	সেট		কর্মকর্তা	কর্মচারী	সেট	মিসেস/প্রতিস্থাপী	বাল্যসংগ	বিদেশ	সেট				
১	২০	২১	২২	২৩	২৪	২৫	২৬	২৭	২৮	২৯	৩০	৩১	৩২	৩৩	৩৪	৩৫
ইউরোপীয় বীমা: এন এফআইসিফি বর্তমান টি	০	০	০	০	০	০	০	০	০	০	০	০	০	০	০	০
	০	০	০	০	০	০	০	০	০	০	০	০	০	০	০	০
	০	০	০	০	০	০	০	০	০	০	০	০	০	০	০	০
	০	০	০	০	০	০	০	০	০	০	০	০	০	০	০	০
ফ্রান্সের আইসিফি	০	০	০	০	০	০	০	০	০	০	০	০	০	০	০	০
	০	০	০	০	০	০	০	০	০	০	০	০	০	০	০	০
	০	০	০	০	০	০	০	০	০	০	০	০	০	০	০	০
	০	০	০	০	০	০	০	০	০	০	০	০	০	০	০	০
ইন ডিউ সঞ্চয়ন এবং প্রকল্পের জন্য কোম্পানি (আইপি টি) বা-কর্তা নির্ধারিত	০	০	০	০	০	০	০	০	০	০	০	০	০	০	০	০
	০	০	০	০	০	০	০	০	০	০	০	০	০	০	০	০
	০	০	০	০	০	০	০	০	০	০	০	০	০	০	০	০
	০	০	০	০	০	০	০	০	০	০	০	০	০	০	০	০
ইন-সার্ভিস নির্ধারিত	০	০	০	০	০	০	০	০	০	০	০	০	০	০	০	০
	০	০	০	০	০	০	০	০	০	০	০	০	০	০	০	০
	০	০	০	০	০	০	০	০	০	০	০	০	০	০	০	০
	০	০	০	০	০	০	০	০	০	০	০	০	০	০	০	০
ইউরোপীয় বীমা	০.০	০.০	০.০	০.০	১.০	০.০	০.০	০.০	০.০	০.০	০.০	০.০	০.০	০.০	০.০	০.০
	০.০	০.০	০.০	০.০	১.০	০.০	০.০	০.০	০.০	০.০	০.০	০.০	০.০	০.০	০.০	০.০
	০.০	০.০	০.০	০.০	১.০	০.০	০.০	০.০	০.০	০.০	০.০	০.০	০.০	০.০	০.০	০.০
	০.০	০.০	০.০	০.০	১.০	০.০	০.০	০.০	০.০	০.০	০.০	০.০	০.০	০.০	০.০	০.০
ইউরোপীয় বীমা	০.০	০.০	০.০	০.০	১.০	০.০	০.০	০.০	০.০	০.০	০.০	০.০	০.০	০.০	০.০	০.০
	০.০	০.০	০.০	০.০	১.০	০.০	০.০	০.০	০.০	০.০	০.০	০.০	০.০	০.০	০.০	০.০
	০.০	০.০	০.০	০.০	১.০	০.০	০.০	০.০	০.০	০.০	০.০	০.০	০.০	০.০	০.০	০.০
	০.০	০.০	০.০	০.০	১.০	০.০	০.০	০.০	০.০	০.০	০.০	০.০	০.০	০.০	০.০	০.০
ইউরোপীয় বীমা	০.০	০.০	০.০	০.০	১.০	০.০	০.০	০.০	০.০	০.০	০.০	০.০	০.০	০.০	০.০	০.০
	০.০	০.০	০.০	০.০	১.০	০.০	০.০	০.০	০.০	০.০	০.০	০.০	০.০	০.০	০.০	০.০
	০.০	০.০	০.০	০.০	১.০	০.০	০.০	০.০	০.০	০.০	০.০	০.০	০.০	০.০	০.০	০.০
	০.০	০.০	০.০	০.০	১.০	০.০	০.০	০.০	০.০	০.০	০.০	০.০	০.০	০.০	০.০	০.০
ইউরোপীয় বীমা	০.০	০.০	০.০	০.০	১.০	০.০	০.০	০.০	০.০	০.০	০.০	০.০	০.০	০.০	০.০	০.০
	০.০	০.০	০.০	০.০	১.০	০.০	০.০	০.০	০.০	০.০	০.০	০.০	০.০	০.০	০.০	০.০
	০.০	০.০	০.০	০.০	১.০	০.০	০.০	০.০	০.০	০.০	০.০	০.০	০.০	০.০	০.০	০.০
	০.০	০.০	০.০	০.০	১.০	০.০	০.০	০.০	০.০	০.০	০.০	০.০	০.০	০.০	০.০	০.০
ইউরোপীয় বীমা	০.০	০.০	০.০	০.০	১.০	০.০	০.০	০.০	০.০	০.০	০.০	০.০	০.০	০.০	০.০	০.০
	০.০	০.০	০.০	০.০	১.০	০.০	০.০	০.০	০.০	০.০	০.০	০.০	০.০	০.০	০.০	০.০
	০.০	০.০	০.০	০.০	১.০	০.০	০.০	০.০	০.০	০.০	০.০	০.০	০.০	০.০	০.০	০.০
	০.০	০.০	০.০	০.০	১.০	০.০	০.০	০.০	০.০	০.০	০.০	০.০	০.০	০.০	০.০	০.০
ইউরোপীয় বীমা	০.০	০.০	০.০	০.০	১.০	০.০	০.০	০.০	০.০	০.০	০.০	০.০	০.০	০.০	০.০	০.০
	০.০	০.০	০.০	০.০	১.০	০.০	০.০	০.০	০.০	০.০	০.০	০.০	০.০	০.০	০.০	০.০
	০.০	০.০	০.০	০.০	১.০	০.০	০.০	০.০	০.০	০.০	০.০	০.০	০.০	০.০	০.০	০.০
	০.০	০.০	০.০	০.০	১.০	০.০	০.০	০.০	০.০	০.০	০.০	০.০	০.০	০.০	০.০	০.০

আর্থিক প্রতিষ্ঠানগুলোর কার্যক্রম সম্পর্কিত কতিপয় সূচকের গতিসূচী*

(মিলিয়ন টকায়)

আর্থিক প্রতিষ্ঠানের নাম	সম্পূর্ণকৃত সংখ্যা** শতকের হারে†	মে ১৫ বিসম্বসদ	মে ১৫	মে ১৫	মে ১৫	মে ১৫	মে ১৫	মে ১৫	মে ১৫	মে ১৫
১	২	৩	৪	৫	৬	৭	৮	৯	১০	১১
বাণিজ্যিক ব্যাংক সিস্টেম	১৫.৭	১৫৩৬.৫	১১৩৭.১	১০৩৬.২	৯৮.৫	২৯.২	১০.০	১১.৯	২০.০	১৭.৭
	৯২.৩	১০৭৭৪.৯	১১৩৬.২	৯৯৮.০	৭৭.১	৮১.৯	২৯.০	৯.৭	১৭.০	১৯.৩
	৯৮.৭	১০৩৯০.০	২৮১.০	২৯০.৭	১০.০	১৭.৭	-২৬.৯	৯.৯	১২.৭	১০.০
	৯৯.৯	১১৭০৯.৫	২৯১.৯	২৭৯.৮	১০.০	৯১.০	-১০৭.৭	৯.৯	১২.৫	১৭.০
কোম্পানি ব্যাংক এবং ফাইন্যান্সিয়াল সেবা সিস্টেম	৫.২	১৪৪১.০	১৮৭০.০	১৫৫৬.০	১৪০.০	১১৩.০	৫.৮	১২.৯	১৫.৯	১১.০
	৯.৫	১০২৭১.০	১৭৭৭.০	১৪৫১.০	১৪০.০	৫৭.০	১৫৭.০	১০.৫	১৫.৫	১২.৫
	৫.১	১৭৪৪৬.০	৫০৬.০	৫৬৫.০	৯০.০	১৫.০	৫০.০	৯.০	১৫.২	১০.০
	৫.৫	১৫৭০০.০	১২৫৬.০	৯০৮.০	১০৬.৫	৫০.০	১৫৬.৯	৮.১	১৫.০	১০.৫
ক্রেডিট সনাক্ত ইন্সটিটিউশন সিস্টেম	৯.৭	১০২৫৫.৭	১৬০৯.৯	১০৫০.৫	১১.৯	৯৭.৮	১৫৬.৯	১১.৫	১৫.২	১৪.৫
	৯.৭	১০৯১৭.০	১৪৬৫.০	১২৯০.৭	৯৫.২	১৬.২	১১০.৯	৯.৯	১৬.২	১২.৮
	৯.১	১০৯৬১.৭	৫৭৯.৮	৫১০.৮	১৬.০	১১.০	১৬.০	৯.১	১৬.২	১২.৮
	৯.১	১০৭৯০.০	৭৫৯.৬	৬৭৭.৯	৫৯.০	৫০.০	১৬৬.৯	৯.০	১৬.২	১২.৮
ইন্সটিটিউশন এবং ফাইন্যান্সিয়াল সেবা সিস্টেম	৭.১	৫৯১১.৭	৫৯১.২	১০৫.৫	১০৫.৫	৫০.৫	১৫০.১	১১.০	১৭.০	১৬.৫
	৭.১	৯৪৯৯.০	৫৯০.৯	১৫৫.৯	১০০.৫	-৫৫.৯	১৫০.৬	১১.০	১৫.৫	১৪.৫
	৬.১	৯৪১০.৯	৯৭.৬	৯৭.৭	১১.১	২২.১	১০.৭	১০.০	১৫.৫	১৪.৫
	৬.৯	৯৭৯০.৯	২৯০.১	১৫৫.০	১৫.১	২০.১	১৯.৯	১০.০	১৫.৫	১৬.০
ফার্মিং সনাক্ত এবং ফাইন্যান্সিয়াল সিস্টেম	৫.২	১১১৫৬.৬	১০৩৬.৯	১০৬৭.৯	৯৯.১	৯০.০	৯০৫.৫	১১.৭	১০.৫	১১.৫
	৫.১	১০৪৯৬.৬	১০৯২.২	১১০৫.১	৫৭.৭	১১০.৫	১০৫.৫	১০.২	১০.৫	১১.৫
	৫.৪	১০৫৭০.১	১০৬৮.১	১১৫৬.৯	৫.০	১০৫.৫	১০৫.৫	৯.৭	১০.৫	১০.৭
	৫.১	১০৫০১.৯	৬৭১.০	৯৯২.১	৯০.১	১১.৯	১০৭.৫	৮.৯	১০.৫	১০.৫
কোম্পানি সনাক্ত এবং ফাইন্যান্সিয়াল সিস্টেম	৯.৪	৭৪৫০.০	২৭১.০	৭১.০	৬১.০	১৫.০	১১৬.০	১১.২	১৭.০	১৫.৫
	৭.৩	১০২৭০.০	৯৩৪.০	৮৭.০	৯৯.০	১০০.০	১২৭.০	১০.৫	১৫.১	১১.১
	৯.১	১০৭৭৫.০	৫৯.০	২১.০	৫.০	৫৯.০	১৩৯.০	১০.৫	১৫.৯	১১.০
	৮.২	১০৭৭৫.০	১০২.০	৯১.০	৯০.০	৫০.০	৬.০	১০.৫	১৫.৫	১০.৫
সঞ্চয়ন সনাক্ত এবং ফাইন্যান্সিয়াল সিস্টেম	১০.৫	১০৫১.০	৮০১.০	৬৫.০	৬৬.০	৬২.০	১১.০	১১.৬	১৫.২	১০.১
	৯.০	১০৬৫.০	১২৯৫.০	১৭৭.০	১৪৪.০	১৪৫.০	১০.০	১০.৫	১৫.০	১০.৯
	৭.১	১০৫২৫.০	৫৫৫.০	২৫৬.০	৯৫.০	২১.০	১৫.০	৯.৭	১৫.০	১১.২
	৭.১	২০০৪১.০	৭৭০.০	৫৭৬.০	১৬.০	৯৫.০	৭১.০	৯.৭	১২.৭	১১.৫
সঞ্চয়ন সনাক্ত সিস্টেম	২.০	৫০০২.০	৫১১.০	৭১.০	১০৬.০	১৪.০	১৫.৫	১০.০	১৭.০	১৬.০
	৬.০	৭৮০০.০	৯৯৯.০	৮৫.০	২০৬.০	১৫.০	১৫.৫	১০.০	১৫.০	২৭.০
	১০.০	৭১৫৫.০	৯১.০	২৫.০	১৬.০	২০.০	১০.০	১০.০	১৫.০	১৬.০
	৮.০	৭০০০.০	২১০.০	৯১.০	৯০.০	৯৫.০	৫০.০	৯.০	১৫.০	১৫.০
সুপার কমার্শিয়াল সিস্টেম	১১.৯	৫৪৫৮.০	৫৪৫.০	৫৫০.০	৫৫.০	৫৬.০	১১৭.০	১০.০	১৫.০	১৭.০
	২.৯	৫৪৫৮.৮	৫৪৭.৯	৯৬৫.৫	৫৫.৯	৫২.০	১৪৮.০	৯.৫	১৫.৭	১৬.৯
	২.১	৭১৫০.৫	১৯১.২	১০৭.২	৫.০	১৯.০	১২.০	৯.৯	১৫.৮	১৭.০
	১.৭	৭০৫৫.৭	২২২.৯	১৭৬.০	২৫.০	১৫.০	৭৬.৭	৯.৫	১৫.৭	১৭.৯
অর্থনৈতিক সেবা সনাক্ত সিস্টেম	১১.০	১১৫০.০	১৫১.০	৬১.৯	৫১.৯	৫.০	৫০.২	০.০	১৫.০	১২৫.৭
	১৬.০	১৬০৬.০	১৫১.২	৭০.০	৫৬.২	১৬.২	৫৯.০	০.০	১৬.০	১৫০.৫
	১০.২	১৪১৯.০	৫৫.৯	২১.৫	৫.৫	০.০	৭.৯	০.০	১৬.০	১৫১.০
	৮.৮	১৪১৬.০	৭০.৭	৯১.৯	১১.০	০.০	১৪.৮	০.০	১৬.০	১৫১.০

আর্থিক প্রতিষ্ঠানগুলোর কার্যক্রম সম্পর্কিত কাউন্সিল সূচকের গতিধারা*

(মিলিয়ন টাকায়)

আর্থিক প্রতিষ্ঠানের নাম	বৈদেশিক সক্রিয়				সিএফআর	আইটি সূচক			মিডেলি প্রতিপত্তি সূচক	আইটি শেখা (সেফটওয়্যার)			গেটওয়ে রেটিং	
	কার্যকর	সমন্বয়	প্রকৃতিগত (সিএফআর)	নেট		কার্যকর	কার্যকর	নেট		বহুভাষা	বিলে	নেট		
১	২৫	২৬	২৭	২৮	২৯	৩০	৩১	৩২	৩৩	৩৪	৩৫	৩৬	৩৭	
ফার্স্ট ডিবিএল সিসিটি	০.০	১.০	০.০	০.০	১.০	১২২	৪৭	১৪৭	০	৬	০	৬	BBB-	
	০.০	১.০	০.০	০.০	১.৫	১০০	৪৯	১৭৪	০	৬	০	৬	A-	
	০.০	১.০	০.০	০.০	০.৫	১২৬	৪৯	১৭২	০	৬	০	৬	A-	
	০.০	১.০	০.০	০.০	১.১	১০২	৪৭	১৭৪	০	৬	০	৬	A-	
বাংলাদেশ কৃষি সম্প্রদায় এন ডিআরসিও কোম্পানি লিমিটেড	০.০	১.০	০.০	০.০	০.০	৯০	৩২	৮৭	০	৪	০	৪	A _১ ST-3	
	০.০	১.০	০.০	০.০	০.০	৭০	২২	১৯	০	৫	০	৫	A _১ ST-3	
	০.০	১.০	০.০	০.০	০.০	৯০	২০	১০৮	০	৫	০	৫	A _১ ST-3	
	০.০	১.০	০.০	০.০	০.০	১০৪	২৭	১২৬	০	৫	০	৫	A _১ ST-3	
ইউসিএল এন ইন্ডাস্ট্রিয়াল ডেভেলপমেন্ট কর্পোরেশন লিমিটেড	০.০	১.০	০.০	০.০	০.৫	৭০	১৯	৯২	০	১	০	১	AA	
	০.০	১.০	০.০	০.০	০.২	৭৮	১৬	৯৪	০	১	০	১	AA	
	০.০	১.০	০.০	০.০	০.০	৭৬	১৬	৯২	০	২	০	২	AA	
	০.০	১.০	০.০	০.০	০.০	৭৮	১৬	৯৪	০	২	০	২	AA	
ইন্সটিটিউট কৃষি সম্প্রদায় ডে উইজেনসি লিমিটেড	০.০	১.০	০.০	০.০	১.০	১৮	১১	৯৪		৬	০	৬	A _১ ST3	
	০.০	১.০	০.০	০.০	২.০	৯০	১১	১০১		৬	০	৬	A _১ ST3	
	০.০	১.০	০.০	০.০	০.০	০.০	৯০	১১	১০২		৬	০	৬	A _১ ST3
	০.০	১.০	০.০	০.০	৪.০	৯১	১১	১০২		৬	০	৬	A _১ ST3	
ফার্স্ট ডিবিএল এন ডিআরসিও লিমিটেড	০.০	১.০	০.০	০.০	২.০	৫১	১১	৪২	০	০	০	০	A _১ ST-3	
	০.০	১.০	০.০	০.০	১.২	৭৮	১১	৯৯	০	০	০	০	A _১ ST-2	
	০.০	১.০	০.০	০.০	০.০	৭৮	১০	৫১	০	০	০	০	A _১ ST-2	
	০.০	১.০	০.০	০.০	১.৫	৪১	১০	৫৪	০	০	০	০	A _১ ST-2	
ফেডারেল ডিবিএল এন ডিআরসিও লিমিটেড	০.০	১.০	০.০	০.০	০.৫	৪০	১১	৫১	০	৪	০	৪	BBB-2, ST-2	
	০.০	১.০	০.০	০.০	০.২	৪৭	১১	৯৯	০	৪	০	৪	A _১ ST-3	
	০.০	১.০	০.০	০.০	০.০	৪৯	১০	৭৪	০	৪	০	৪	০	
	০.০	১.০	০.০	০.০	০.২	৫২	১১	৭৯	০	৪	০	৪	০	
বিবিএম বীজি এন ডিআরসিও লিমিটেড	০.০	১.০	০.০	০.০	০.৫	৪০	৫	৪৮	০	৪	০	৪	A _১ ST-2	
	০.০	১.০	০.০	০.০	০.০	৪০	৪	৫৭	০	৪	০	৪	A _১ ST-2	
	০.০	১.০	০.০	০.০	০.০	৪৬	৪	৫০	০	৪	০	৪	A _১ ST-2	
	০.০	১.০	০.০	০.০	১.০	২০	৭	৫০	০	১	০	১	A _১ ST-3	
ন্যাশনাল কৃষি সম্প্রদায় লিমিটেড	০.০	১.০	০.০	০.০	১.৫	৯৪	৯	৯০	০	১	০	১	A _১ ST-3	
	০.০	১.০	০.০	০.০	০.০	২২	১২	৫৪	০	১	০	১	A _১ ST-3	
	০.০	১.০	০.০	০.০	১.০	২০	১২	৫২	০	১	০	১	A _১ ST-3	
	০.০	১.০	০.০	০.০	২.৫	৪৯	১৫	৫৯	০	২	০	২	A _১ ST-3	
জি এনআর কোম্পানি লিমিটেড	০.০	১.০	০.০	০.০	০.২	৪৭	১৫	৫৬	০	২	০	২	A _১ ST-3	
	০.০	১.০	০.০	০.০	০.০	৪০	১৫	৫৫	০	২	০	২	A _১ ST-3	
	০.০	১.০	০.০	০.০	০.২	৪০	১৫	৫৫	০	২	০	২	A _১ ST-3	
	০.০	১.০	০.০	০.০	০.২	৪০	১৫	৫৫	০	২	০	২	A _১ ST-3	
আইটি এনসি কৃষি সম্প্রদায় কোম্পানি লিমিটেড	০.০	১.০	০.০	০.০	১.৫	১২৭	৯	১০৭	০	৪৫	০	৪৫	০	
	০.০	১.০	০.০	০.০	১.৯	১২২	১০	১০২	০	৪৫	০	৪৫	০	
	০.০	১.০	০.০	০.০	০.০	১২৬	১৯	১০৫	০	৪০	০	৪০	০	
	০.০	১.০	০.০	০.০	০.০	১১০	১৯	১০২	০	৪৫	০	৪৫	০	

আর্থিক প্রতিষ্ঠানগুলোর কার্যক্রম সম্পর্কিত কড়িপত্র পুস্তকের গতিধারা*

(মিলিয়ন টাকায়)

আর্থিক প্রতিষ্ঠানের নাম	বছর	সম্মুখীকৃত কুলাল	পরিচালিত কুলাল	বিলম্ব মত	অভিলম্ব হিচ			মুদ্রা ও বরাদ্দ হিচ	বিনিয়োগ	সহায়তা (+/-)	সম্মুখীকৃত ও অন্তর্ভুক্ত **
					প্রাপ্তি	মোছলি	মোট				
১	২	৩	৪	৫	৬	৭	৮	৯	১০	১১	১২
বঙ্গদেশ ইনস্যুর্যান্স কর্পোরেশন লিমিটেড	২০১৪	১০০০০.০	১০০০০.০	৪৪০০.০	০.০	০.০	০.০	১০০০.০	০.০	১১.০	০.০
	২০১৫	১০০০০.০	১৪৪০০.০	২১০৭.০	০.০	০.০	০.০	৪৩২.০	০.০	৪৭.০	০.০
	মুঠ ২০১৪-১৫***	১০০০০.০	১৪৪০০.০	২১০৭.০	০.০	০.০	০.০	৪৩২.০	০.০	৫৮.০	০.০
	স্থান ২০১৬	১০০০০.০	১৪৪০০.০	০.০	০.০	০.০	০.০	১০০.০	০.০	০.০	০.০
সেভিগন কর্পোরেশন লিমিটেড	২০১৫	২০০.০	১২০.০	-১০.০	০.০	২০.০	২০.০	১১১.৮	০.০	১১০.০	০.০
	মুঠ ২০১৬-১৭***	২০০.০	১২০.০	০.৪	০.০	৭৭.১	৭৭.১	৫৪৪.৪	০.০	২০০.৯	০.০
	স্থান ২০১৬	২০০.০	১২০.০	১৪.০	০.০	১২০.০	১২০.০	২০০.০	০.০	২০০.০	০.০
	স্থান ২০১৬	১০০০.০	৪১১৬.৮	২০০০.৯	৪৪০০.০	৪০০০.৭	৪১৬০.৭	১৭০৭৬.০	৪০০০.৭	০০১৭.০	০০০২.৯
ইনভেস্টমেন্ট কর্পোরেশন অব বাংলাদেশ	স্থান ২০১৫	১০০০.০	৬০২৮.১	২৪০২৪.৪	৪০০০.০	৪০০০.৭	৪৪৪০.৭	১৬০২২.১	৭৬০৭৭.৯	৪০০০.০	৩৩৭১.৯
	মুঠ ২০১৬-১৭***	১০০০.০	৬০২৮.১	১০২১৪.৫	৪৪০০.০	৪৭২০১.১	৭০০০১.৯	১৪০৩৬.৫	৮২০৩৭.১	১৪০০.০	৪৬৬৫.৪
	০০ স্থান ২০১৬***										
	স্থান ২০১৬-১৭	১০০০.০	১১০০.০	১৬৬৬.১							
বঙ্গদেশ স্টেট মিলিং কর্পোরেশন লিমিটেড	২০১৪-১৫	১০০০.০	১১০০.০	১৬৬৬.১				২১৭৪৭.৫			২১২৪.২
	২০১৫-১৬	১০০০.০	১১০০.০	১৭৭৭.৫				০০২১.০			১৭৬২.৮
	মুঠ ২০১৬-১৭**	১০০০.০	১১০০.০	১৭৭৭.৬				০০১০৪.৫			১৮৬৭.০
	স্থান ২০১৬**	১০০০.০	১১০০.০	১৬৬৬.৬				০০০০.০			১৭৬২.০

* = তথ্য/উপাত্তসমূহ পত্রিকাবর্ষ অনুসারে।

** = সাময়িক।

*** = প্রত্যাশিত।

অর্থিক প্রতিষ্ঠানগুলোর কার্যক্রম সম্পর্কিত কৃষিশস্য সূচকের গতিধারা^১

(মিলিয়ন টাকায়)

অর্থিক প্রতিষ্ঠানের নাম	প্রশীলিত হিসাব ^{**} শতকেরা যার	মেট পরিমাণ	মেট হার	মেট হার	কর্পোরেট টাকায়	প্রতিশতা	বীট ক্রমাঙ্ক	বাসমানের মূল্য/মূল্য হার ^১	কমের মূল্য/মূল্য হার ^১	কৃষিশস্য পরিষ্কার হার (%)
১	১০	১৪	১৪	১০	১৭	১৬	১৬	২০	২১	২২
বাংলাদেশ ইন্ডাস্ট্রিয়াল ডেভেলপমেন্ট কর্পোরেশন	০.০	২২৪৪৮.০	২৭৪০.৪	৩২.৭	১৬৩৬.৭	১০.৩	১৪১০.৭	০.০	১৪.০	১০০.২
	০.০	২৪৩৪৭.০	২২০৪.৬	৪১.৪	৩০২.৯	৪০.০	১২২১.৪	০.০	১৪.০	০.০
	০.০	০.০	০.০	০.০	০.০	০.০	০.০	০.০	০.০	০.০
	০.০	০.০	০.০	০.০	০.০	০.০	০.০	০.০	০.০	০.০
ফেডারেল কর্পোরেশন ইনভেস্টমেন্ট কর্পোরেশন	০.০	১২২০.০	১৭.৬	২৪.৬	০.০	১.৯	-৪.২			
	০.০	২০০৭.৯	৩৯.৬	২৬.১	০.০	০.০	১০.৪			
	০.০	২২৪০.০	১০০.০	৭০.০	৬.৪	১৪.০	১৯.১			
ইন্ডাস্ট্রিয়াল ডেভেলপমেন্ট কর্পোরেশন	১৭.০	১৪০৪০.০	১০৪৭৭.৯	৪৪৪০.০	৩৭৭.০	৪৪২.০	৩৬০৪.৯	১০.৭	১৪.০	৩০.০
	১৭.৬	১১১০০৯.৯	১১০০০.৯	৪৯৭২.২	৬৬৬.৭	৪৭৪.৪	৪৪১১.০	৬.৭	১০.০	৩৯.৪
	৩১.০	১১০৯২৪.০	৪৪৪৭.৪	৪০৪২.৬	২৭৪.০	৪৩০.২	৪৭৯.১	৭.০	১২.০	৩৬.২
বাংলাদেশ স্ট্রেন্ড ইন্ডিয়ান কর্পোরেশন										

* = তথ্য/উপাত্তনমুহ পঞ্জিকাভুক্ত অনুলিপি।

** = সাময়িক

*** = প্রক্ষেপিত।

আর্থিক প্রতিষ্ঠানগুলোর কার্যক্রম সম্পর্কিত কতিপয় সূচকের গতিধারা*

(মিলিয়ন টাকায়)

আর্থিক প্রতিষ্ঠানের নাম	মার্চের পর্যায়					সেচি বন্দক			বিদেশি প্রতিসংগী বায়ক	সেচি শাখা (সংশোধ)			অন্যান্য সেচি		
	২০	২১	২২	২৩	২৪	২৫	২৬	২৭		২৮	২৯	৩০		৩১	৩২
১	২০	২১	২২	২৩	২৪	২৫	২৬	২৭	২৮	২৯	৩০	৩১	৩২	৩৩	৩৪
বঙ্গদেশ ইন্ডাস্ট্রিয়াল কর্পোরেশন লিমিটেড	০.০	০.০	০.০	০.০	০.০	০.০	০	০	০	০	০	০	০	০	০
বঙ্গদেশ ইন্ডাস্ট্রিয়াল কর্পোরেশন লিমিটেড	০.০	০.০	০.০	০.০	০.০	০.০	০	০	০	০	০	০	০	০	০
বঙ্গদেশ ইন্ডাস্ট্রিয়াল কর্পোরেশন লিমিটেড	০.০	০.০	০.০	০.০	০.০	০.০	০	০	০	০	০	০	০	০	০
বঙ্গদেশ ইন্ডাস্ট্রিয়াল কর্পোরেশন লিমিটেড	০.০	০.০	০.০	০.০	০.০	০.০	০	০	০	০	০	০	০	০	০
বঙ্গদেশ ইন্ডাস্ট্রিয়াল কর্পোরেশন লিমিটেড	০.০	০.০	০.০	০.০	০.০	০	২০	৪	২৪	০	১	০	১	০.০	
বঙ্গদেশ ইন্ডাস্ট্রিয়াল কর্পোরেশন লিমিটেড	০.০	০.০	০.০	০.০	০	৩১	৪	৩২	০	১	০	১	০.০		
বঙ্গদেশ ইন্ডাস্ট্রিয়াল কর্পোরেশন লিমিটেড	০.০	০.০	০.০	০.০	০	৪৫	৫	৫০	০	১	০	১	০.০		
ইন্ডাস্ট্রিয়াল কর্পোরেশন লিমিটেড					৬.০	৪৫১	২১২	৫৭৫		৭		৭	AAA-, ST-I		
ইন্ডাস্ট্রিয়াল কর্পোরেশন লিমিটেড					৬.৯	৪১১	২২৪	৬০৫		৭		৭	AAA-, ST-I		
ইন্ডাস্ট্রিয়াল কর্পোরেশন লিমিটেড					০.৪	৪২৫	২১৭	৬৪১		৭		৭	AAA-, ST-I		
ইন্ডাস্ট্রিয়াল কর্পোরেশন লিমিটেড															
ইন্ডাস্ট্রিয়াল কর্পোরেশন লিমিটেড					১.৮	৪০৭	১৯২	৪৪১		২৪		২৪			
ইন্ডাস্ট্রিয়াল কর্পোরেশন লিমিটেড					১.২	৪২৯	১৯০	৫১৪		৩০		৩০			
ইন্ডাস্ট্রিয়াল কর্পোরেশন লিমিটেড					১.১	৪৭১	১৯৬	৫১০		৩০		৩০			
ইন্ডাস্ট্রিয়াল কর্পোরেশন লিমিটেড					১.৫	৪৯৭	১৯৫	৫০৫		৩০		৩০			

* = তথ্য/উপাত্তসমূহ পরিক্রমবর্তী অনুসারে।

** = সাময়িক।

*** = প্রক্ষেপিত

আর্থিক প্রতিষ্ঠানভাষার আর্থনৈতিক খাতভিত্তিক খণ্ডের স্থিতি*

(মিলিয়ন টাকা)

ব্যাংকের নাম	সাল	কৃষি সঞ্চয় ও বন্ড					পিচ (সেভি সঞ্চয়ন প্রধান বয়ীক)				মোট মুদ্রা অর্থীক
		সঞ্চয়	সঞ্চয় ব্যতীত অন্যান্য	কম্পা	বরমা	স্টক	বুন্ড	সঞ্চয়	মুদ্রা ও কৃষি	স্টক	
১	২	৩	৪	৫	৬	৭	৮	৯	১০	১১	১২
সি.বি.আর.সি.এস ইন্ডাস্ট্রিয়াল অ্যান্ড এক্সিকিউটিভ ইনভেস্টমেন্ট লিমিটেড	২০১৪	০	০	০	০	০	১৪৮৯.৭	৫৬.৭	০.০	১৫৪৬.৪	০.০
	২০১৫	০	৪৬০.০	০	০	০	১২৫৭.৫	৪৮৭.০	০.০	১৭৪৪.৫	২.৯
	মার্চ ২০১৬**	০	৩২৫.২	০	০	০	৪২৫.২	৪৮৭.৭	০.০	১৭৮২.৯	২০.০
	জুন ২০১৬(১)	০	৫৬৬.৭	০	০	০	২৮৬.৭	১২০২.৫	০.০	১৯২০.৯	৪০.০
অর্থনৈতিক সহায়তা নিধি	২০১৪	০	১৭৬৬.৫	১৪৬.১	০	১৬১৫.৫	৮০৮০.০	১৪০০.০	২৪০৬.০	১২৪০৭.০	১৫৭৫১.০
	২০১৫	০	১২৬৯.১	১১.৪	০	১২৮০.৫	১০৪০.০	১৭৬০.৯	২৬০৫.৫	১৫৯১৫.০	১৫৫৫০.০
	মার্চ ২০১৬**	০	১২৬৯.৪	৬৬.০	০	১৩৩৫.৪	১০৪০.৯	১৮১৫.৯	২৬০৫.৯	১৫৯১৬.০	১৫৫৫৬.০
	জুন ২০১৬(১)	০	১০০৫.০	১৪.৭	০	১০২০.৬	১১২৫১.৬	১৫৫০.৭	১০০৬.৭	১৫৭৬৫.২	২০১০১.৬
সি.এস.সি.সি.সি. কোম্পানি (বাংলাদেশ) লিমিটেড	২০১৪	০	৫৫.০	০	০	৫৫.০	১২৪.০	০.০	১৬.০	১৫৫.০	০.০
	২০১৫	০	৪৯.০	০	০	৪৯.০	১৫৫.০	০.০	১৭.০	১৫৫.০	০.০
	মার্চ ২০১৬**	০	৫৪.০	০	০	৫৪.০	১৫৫.০	০.০	১৭.০	১৫৫.০	০.০
	জুন ২০১৬(১)	০	৬৫.০	০	০	৬৫.০	২২৫.০	১৫.০	২০.০	২২৫.০	০.০
বাংলাদেশ ইন্ডাস্ট্রিয়াল সহায়তা কোম্পানি লিমিটেড	২০১৪	০	৪১.৪	০.০	০.০	৪১.৪	১৭৫.৮	৭.৭৫.৬	১৭.০	২৪৬.৪	০
	২০১৫	০	৬৪.১	০.০	০.০	৬৪.১	১৪৫.৫	৫০৫.৬	৬০.২	২৫০২.৭	০
	মার্চ ২০১৬**	০	৫০.৭	০.০	০.০	৫০.৭	১৪৫.৫	৪৪৫.৫	৬৪.২	২২৫০.০	০
	জুন ২০১৬(১)	০	৬৪.১	০.০	০.০	৬৪.১	১৪৫.৫	৪৬৬.৬	৭.৪	২৫০২.৯	০
শহীদ বঙ্গ সহায়তা নিধি	২০১৪	০	৫৫০.০	০	০	৫৫০.০	৫৭২.০	১০.৬	৫৬.৬	১১৭৮.৬	৫৪০৫.০
	২০১৫	০	৩১৫.০	০	০	৩১৫.০	১০২৫.৬	৮৫.০	২২.৭	১০০৬.৪	৪০১১.০
	মার্চ ২০১৬**	০	৩০১.২	০	০	৩০১.২	১০২৫.৬	৮৫.০	২২.৭	১০০৬.৪	৪০১১.০
	জুন ২০১৬(১)	০	২৯৮.২	০	০	২৯৮.২	১০২৫.৬	৮৫.৬	২২.৭	১১৭৯.৫	৪০১১.০
সি.ইউ.ই.বাংলাদেশ ইনভেস্টমেন্ট কোম্পানি লিমিটেড	২০১৪	০.০	১২.০	০	০	১২.০	৫৬.০	৪১.১	৪৬.৬	১২৬.৭	০
	২০১৫	৫৫.০	৪২.২	২০.০	১০.০	১০৭.২	৫১.০	৪০৬.৬	১০৭.৭	৫৭৬.৬	০
	মার্চ ২০১৬**	৫৫.০	৪১.৬	২০.০	১০.০	১০৬.৬	৫৬.২	৪০৬.৬	১০৬.৬	৫৭৬.৬	০
	জুন ২০১৬(১)	৫৫.৬	৫৬.৬	১৬.২	৬.৬	১০২.৬	২৬.০	৪০৬.৬	৫১.২	১২৭.৭	০
ফিনিস কর্নিয়াম এন্ড ইন্ডাস্ট্রিয়াল লিমিটেড	২০১৪	৬.০	৯.০	৪২.০	০	৫৭.০	২২৬৬.০	১৫০০.০	৫০৬.০	৪০৬১.০	৩৬২০.০
	২০১৫	৮.০	১০.২	১৪.২	০	৩২.৪	২৪৫৬.৭	১৬৩৭.৪	৫৬৬.০	৫১৫১.৩	৪৫৭৭.৬
	মার্চ ২০১৬**	৮.৫	১৬.৬	১৪.১	০	৩৩.২	২৪৫৬.৫	২০৫০.৬	৫৭১.০	৫৪৬৬.০	৪০৭৭.২
	জুন ২০১৬(১)	৯.২	২০.৫	১০.৫	০	৩০.২	২৪৫৬.৫	২৪৬০.৬	১১৫১.০	৫৬৬৬.৬	৪২৭৭.৫
সি.বি.সি.এন্ড ইন্ডাস্ট্রিয়াল লিমিটেড	২০১৪	০	৬৫.০	০	০	৬৫.০	১১২.০	৪৬.০	৮৭.০	১৬৬.০	০
	২০১৫	০	৮৫.০	০	০	৮৫.০	১১৬.০	৫১.০	১১৬.০	১৬২.০	০
	মার্চ ২০১৬**	০	৮৫.০	০	০	৮৫.০	১১৬.০	৫১.০	১১৬.০	১৬৮.০	০
	জুন ২০১৬(১)	০	৮৫.০	০	০	৮৫.০	১১৫.০	৫১.০	১১৫.০	১৬৫.০	০
প্রাইম ফাইন্যান্স এন্ড ইন্ডাস্ট্রিয়াল লিমিটেড	২০১৪	০.০	১১৭.০	২.০	০	১১৯.০	২৭৭১.০	৫৭.০	২২৭.০	৩০৭৬.০	৩৫৭.০
	২০১৫	১১০.০	২২০.০	৮.২	০	৩৩৮.২	২৪৮০.৬	৮৭০.২	১৬৬.৭	৩৩০৫.৭	০
	মার্চ ২০১৬**	১০৫.৫	১৯৬.৬	৭.৬	০	৩১৩.৭	২৪৫৬.৬	৮৭৬.৬	২৬৬.৬	৩০০৬.৬	০
	জুন ২০১৬(১)	১০৬.৬	১৯৬.৬	৭.৭	০	৩১৫.৬	২৪৫৬.৬	৮৮৬.৬	২৬৬.৬	৩০৭৬.৬	০

আর্থিক প্রতিষ্ঠানগুলোর অর্থনৈতিক খাতভিত্তিক খণ্ডের স্থিতি*

(মিলিয়ন টাকা)

ব্যয়কর নাম	বিবৃতি	কিস্তি, পচন ও শুল্ক সমন্বয়	পরিবহন ও সেবারাম	অন্যান্য ব্যয়					মুদ্রাস ভিত্তিক	অন্যান্য	সর্বমোট
				পরিষ্কার ও পুনঃ	রক্ষণ	অসমসি	হোটেল ও রেস্টোর	শ্রুতি			
১	১৭	১৫	১৫	১৬	১৭	১৮	১৯	২০	২১	২২	২৩
সৌদি-বালেশ্বর ইন্ডিয়ান এন্ড এক্সপোর্টস ইন্ডাস্ট্রিসের পরিষ্কার	০.০	২৫০.৭	০	০	০	০	০	০	০	০.৫৮	২৫০.৭
	০.০	২৪৭.৯	০	০	০	০	০	০	০	১.৫২	২৪৯.৮
	০.০	২৪০.৫	০	০	০	০	০	০	০	০	২৪০.৫
	০.০	২৮২.৫	০	০	০	০	০	০	০	০	২৮২.৫
অসিইকসি মহিলাশ শ্রমিক	২৪৭.৬	৭০৭.২	২১০৬.২	৭৮৫.০	০	০	৭০.৫	৪৩৫৮.২	০	৪১৭৮.০	১৫০৫৮.৯
	২০৪.৫	৪০০.৮	১১০৮.২	৯১৫.৭	০	০	১০৫.০	৩০৫৮.৭	০	৩০৫৮.৭	১১০৮.২
	২০৮.৭	২৪২.১	১২০৮.১	৯৫৭.০	০	০	২১৫.৬	১০০০৮.৬	০	১০১৮০.৮	১১০৮.১
	২২৫.৭	২৫৮.৬	১০১৮.৭	১০৫৮.৭	০	০	২১০.৮	১০৭০৫.৫	০	১০৮১৫.৫	১০১৮.৭
ক্রিপসি কইনাল কোম্পানি (বালেশ্বর) শ্রমিক	০.০	০০০.০	২১৫.০	০	০	০	০	০	০	২০৫.০	৪২০.০
	০.০	৪০০.০	২১৫.০	০	০	০	০	০	০	২০৫.০	৪২০.০
	০.০	৪০০.০	২০৫.০	০	০	০	০	০	০	২০৫.০	৪২০.০
	০.০	০৭০.০	২১৫.০	০	০	০	০	০	০	২১৫.০	৪৭০.০
পালেশ্বর ইন্ডিয়ান কইনাল কোম্পানি শ্রমিক	২২৫.৭	০০০.৫	১৪২৮.১	৫৫.৬	২২৭৮.৬	০.০	২৬.৬	২০০০.১	০	১৪৫৮.২	১৪৬০.৪
	৪৫১.৫	২৭৮.৬	২১৮১.৮	৬.৭	১৯০৮.০	০.০	২২.৫	১৪৭০.০	০	৪৫০.০	১০২৮৬.৫
	৪২৫.৯	২৭০.৫	১৯৫৫.৪	৫১.৫	১৪৭৮.৮	০.০	১৪.৯	১৪৫০.০	০	১৮০০.৯	১৪৭০.৭
	৪২৫.৭	২৭০.৫	১৯৫৫.৫	৫১.৫	১৪৭৮.৮	০.০	১৪.৯	১৪৫০.০	০	১৮০০.৯	১৪৭০.৭
নবো বলা মহিলাশ শ্রমিক	০০৫.০	৪৭৫.৭	৪৬৯.৭	১২৭৭.৭	০	০	১২৭৭.৭	০	১০৫.০	১০৫.০	৪৬৯৬.০
	০০৫.০	০০৭.০	৪০০.০	০০২৫.০	০	০	০০২৫.০	০	১০০০.০	১০০০.০	৪০০০.০
	৪৭৫.৭	৪০০.০	৪৬৯.৭	৪০০০.০	০	০	৪০০০.০	০	১০১০.০	১০১০.০	৪০০০.০
	৪০৫.৭	৪০০.০	৪৬৫.৭	৪০৫.৫	০	০	৪০৫.৫	০	১০৫০.০	১০৫০.০	৪০৫.৫
সি ইন্ডস্ট্রি-বালেশ্বর ইন্ডস্ট্রিসের কোম্পানি শ্রমিক	০	০	০	০	০	০	০	০	০	৪.৪	৪.৪
	০	০	০	০	০	০	০	০	০	১৬.২	১৬.২
	০	০	০	০	০	০	০	০	০	১৬.২	১৬.২
	০	০	০	০	০	০	০	০	০	১৭.২	১৭.২
শ্রিত্র মইনাম এন্ড ইন্ডস্ট্রিসের শ্রমিক	১০৫.০	০৮২.০	১৭৮.০	৪৪.০	৫.০	৫০.০	১.০	৫১.০	০	২২৫.০	১৪৪৭.০
	১৪৮০.৪	১৮৫.৯	১৮৮.০	৫০৫.৪	৫.৫	৮.৫	৭.৭	৭০৫.৫	০	২৫৫.৯	১৭০৫.০
	১২৭৮.৫	৪৭৫.০	৫৭২.২	৫০৫.৬	৮.৫	৯৬.৬	১১.২	৫৭২.০	০	২৪৭৭.৯	১৪০৫.০
	১০৪.৫	১০০.৮	২০২৫.৭	৫০৫.০	১১.০	৮০.০	১.২	৭৪৫.৫	০	২০৫০.৬	১০৫০.০
সে মইনাম এন্ড ইন্ডস্ট্রিসের শ্রমিক	১১০৫.০	৪৫.০	২১৫.০	২২৫.০	০	০	১১৫.০	০০৫.০	০	১৪৫.০	০০৫.০
	১১৫৫.০	২৮.০	২৪৫.০	২০৫.০	০	০	১১৫.০	১০৫.০	০	১৪৫.০	০০৫.০
	১১৫৫.০	২৭.০	২৫৫.০	২০৫.০	০	০	১১৫.০	১০৫.০	০	১৪৫.০	০১২.০
	১১০৫.০	০০.০	২৭০.০	২০৫.০	০	০	১১৫.০	১০৫.০	০	১৪৫.০	০০৫.০
মইনাম এন্ড ইন্ডস্ট্রিসের শ্রমিক	০৭০.০	২৫০.০	৪৫০.০	০৫০.০	০	০	০	০৫০.০	০	৪০০.০	১১৫০.০
	০২৫.০	১২৫.৪	৪১৫.০	০৫১.৭	০	০৫.৫	৭.৫	০৫১.৫	০	৫০৫.৪	১২৫৫.৪
	০০৫.০	২২৫.৭	৪৫৫.১	০৫১.২	০	৪৫.১	৭.২	০৫১.৫	০	৫০৫.৭	১২৭৭.৮
	০০৫.৫	২২৫.৫	৪৫৫.০	০৫১.১	০	৪৫.৪	৭.২	০৫১.৫	০	৫০৫.৭	১২৭৭.৮

আর্থিক প্রতিষ্ঠানভঙ্গার আর্থনৈতিক খাতভিত্তিক ধর্মের স্থিতি*

(বিলিয়ন টকায়)

আয়তন নাম	বর্ষ	দুই সপ্তাহ ও বন্দরন					শির (সেতি সপ্তাহে অবধান বর্ষীয়)					সুচি বৃদ্ধন অবধান
		শস্য	শস্য বাইরে অবদান	মুদ্রা	কমান	মোট	স্বং	সংগ্রহ	মুদ্রা ও কুটির	মোট		
											৩	
জেলা স্তর ইউনিয়ন পরিষদ তালিকাভুক্ত প্রতিষ্ঠান	২০১৪	০	০	০	০	০	০	০	০	০	০	০
	২০১৫	০	০	০	০	০	০	০	০	০	০	০
	মার্চ ২০১৬**	০	০	০	০	০	০	০	০	০	০	০
	জুন ২০১৬**	০	০	০	০	০	০	০	০	০	০	০
ইউনিয়ন স্তর শিল্প এবং পরিমাণিক স্বত্বসিদ্ধি	২০১৪	০	০	০	০	০	৪১০.৫	৪৪০.৭	৪২০.০	১১০৫.৫	০.০	
	২০১৫	০	০	০	০	০	৪৭০.৪	৫০১.৬	১৪৭৫.০	১০৪৭.০	২০৬.২	
	মার্চ ২০১৬**	০	০	০	০	০	৬২৭.৬	৬৬৪.০	১১৭১.৫	১২০৪.৬	২২৬.৮	
	জুন ২০১৬**	০	০	০	০	০	৬৭১.৬	৬৯০.৪	২০২০.৮	১২৭৪.৮	৪৬৫.০	
বিলাসে অবদান নিমিত্ত	২০১৪	১১৬.১	০	০.৬	০	১২৭.৭	১৪০.০	১৪৪.৮	৩৫০.৬	৩৪১.৪	০	
	২০১৫	২৪০.১	০	০	০	২৪০.১	২৫৬.৫	১৭৪৮.০	৪৭৫.০	২৪৪৮.১	০	
	মার্চ ২০১৬**	২৪৭.৭	০	০.৫	০	২৪৮.৭	১০০০.০	১০৭৭.০	৩৮০.৮	৪৫৬২.২	০	
	জুন ২০১৬**	২৪০.০	০	২.০	০	২৪২.০	১১০০.০	১১০০.১	৩৬০.৪	৩৬৫৫.৫	০	
ইউনিয়ন স্তর এবং জেলাসহকারী কোর্স (আই সি ডি সি) এবং কালেক্টরাল অফিস	২০১৪	০	৪০২.০	০	০	৪০২.০	১৪০০.৭	৪০০.১	০	২৫২০.৮	৬৬৫.৫	
	২০১৫	০	৭৪০.০	০	০	৭৪০.০	১০৭৫.০	৪৪৪.৭	০	২০১৬.৭	১১৫১.৫	
	মার্চ ২০১৬**	০	১১১.৭	০	০	১১১.৭	২২৫০.০	৫২৫.০	০	২০২০.০	১০৬২.৬	
	জুন ২০১৬**	০	১০৬.০	০	০	১০৬.০	২৫৭০.০	৪৭০.০	০	১১৬০.২	১১৬৬.৭	
উচ্চ আদায় নিমিত্ত	২০১৪	০	৪৪.০	০	০	৪৪.০	৪৪০.০	৪৬০.৫	০	৪৪০.৫	৪৪৪.০	
	২০১৫	০	১৫০.৫	০	০	১৫০.৫	১৫৪৫.০	৬৬০.০	০	১৭৭৫.৫	৪০০২.০	
	মার্চ ২০১৬**	০	১২০.০	০	০	১২০.০	১৫৮০.০	৫১০.০	০	১৭১০.০	৪০৮০.০	
	জুন ২০১৬**	০	১০০.০	০	০	১০০.০	১০০০.০	১০০.০	০	১১০০.০	১১০০.০	
ইউনিয়ন স্তর কমিশন	২০১৪	১২৬.৮	১১১.৬	২০.৭	০	২৫৯.১	৫৫৫.৬	১০৬০.০	৪৭০.৬	৫২২৬.৫	২০১৬.০	
	২০১৫	২৪৮.৫	১১২.২	১.৬	০	৪৬২.৩	৫৩৫.৫	১৪৬০.৫	৪৩০.৬	৫২০৭.৭	২৪০০.২	
	মার্চ ২০১৬**	৫৬৬.৫	১০১.৬	১.৪	০	৬৬৯.৫	৫২২.২	১৫০০.১	৫০০.৮	৫০৬৮.১	২৭০৫.৮	
	জুন ২০১৬**	৫১৬.৫	১০৬.৬	১.৫	০	৬২৪.৬	৫৫০.৭	১০৬০.৬	৬৬০.৫	৫৫৬৮.৬	২৮৭২.৬	
ইউনিয়ন স্তর কমিশন	২০১৪	০	৫৭.৭	০	০	৫৭.৭	৫৭৫.০	৭৫.৬	৫১৮.৪	৫১৭.০	০	
	২০১৫	০	১৬৭.২	০	০	১৬৭.২	৪৭৬.০	১৭০.৬	৪০৬.০	৬০৪.৬	৫৬২.১	
	মার্চ ২০১৬**	০	২৫৫.৫	০	০	২৫৫.৫	৫০৬.০	১১১.৬	৩০০.৫	৬৫৭.৬	১০৫০.৫	
	জুন ২০১৬**	০	৩১২.৭	০	০	৩১২.৭	৫৫৬.০	১৬২.৮	৩৪৪.৬	৬৪৪.৬	৪৪০.৪	
সিপিএল সিস্টেম এবং সিপিএল সিস্টেম নিমিত্ত	২০১৪	০	৩০.০	৩৫.০	০	৬৫.০	২৪৪.০	১০৫.০	১০৫	৪৫২.০	০	
	২০১৫	০	৪০৬.৬	৫২.৫	০	৪৫৯.১	২০৫৭.০	৭১৬.০	৪৬.০	২৪৫৫.০	০	
	মার্চ ২০১৬**	০	৫৫৭.৫	৫১.৬	০	৬০৯.১	২০৫৫.৭	৩৫৬.০	৫৬.০	২৫৫৭.৭	০	
	জুন ২০১৬**	০	৫৫২.৫	৫০.৫	০	৬০৩.০	২২০০.০	৭০০.০	১০০.০	৩০০০.০	০	
ইউনিয়ন স্তর কমিশন	২০১৪	০	০	০	০	০	০	০	০	০	০	
	২০১৫	০	০	০	০	০	০	০	০	০	০	
	মার্চ ২০১৬**	০	০	০	০	০	০	০	০	০	০	
	জুন ২০১৬**	০	০	০	০	০	০	০	০	০	০	

আর্থিক প্রতিষ্ঠানগুলোর অর্থনৈতিক খাতভিত্তিক ঋণের স্থিতি*

ব্যাংকের নাম	নির্ব্বণ	বিপণ্য, ঋণ ও পণি ক্ষয়ক্ষয়	পরিচয় ও সেবাযোগ্য	বসমা বণিজ্য					মুদ্রিত বিমান	অন্যান্য	সর্বমোট
				পাইকারি ও কুটন	জরুরি	খাদ্যাদি	সেবা ও প্রায়োগ	অন্য			
১	১৫	১৬	১৭	১৮	১৭	১৮	১৯	২০	২১	২২	২৩
স্টেট ব্যাংক বঙ্গদেশ স্বাধীনতা বর্ষায়ন বিভাগ	২৭৩৭৯.৯	০	০	০	০	০	০	০	০	২০২.১	২৭৫০১.০
	৩০৭২০.০	০	০	০	০	০	০	০	০	১৪৭.২	৩০৮৬৭.২
	৩২০৪০.৮	০	০	০	০	০	০	০	০	১৮৪.৫	৩২২২৫.৩
	৩০২৩৬.০	০	০	০	০	০	০	০	০	২১৬.০	৩০৪৫২.০
ইউনাইটেড ব্যাংক এক স্বাধীনতা বর্ষায়ন বিভাগ	৪৪০.৬	৪০২.৭	৪০২.৫	০.০	০.০	০.০	০.০	০.০	০.০	০.০	১৬৪৭১.২
	২৩৪.৭	৪৪৪.৭	৮৭৪.৩	০.০	০.০	০.০	০.০	০.০	০.০	৬২৪৭.৭	১১০০৭.৬
	২৪৪.৪	৪৪০.১	১১০.৬							৬৪৪৪.৫	২০৪৬০.১
	০৭১.২	০৮২.৯	১৪১.১							৬৪২২.০	২০৪৭৮.৮
স্বাধীনতা ব্যাংক বিভাগ	৭১.০	২০৭.৪	০	২০২১.০	০	০.৮	০	২০২১২.১	০	৪০৭.০২০৭৭	৪৪৮০.২
	১০.৭	২২০.৯	৪৭.৭	৩০৭৪৪.৪	০	০	০	৩০৭৪৭.৪	০	৩০৭.০৩৪০৫	৪০৬১৮.৬
	১২.০	২০৪.৯	৪১.৩	৩০২২২.৪	০	০	০	৩০২২২.৪	০	৭২১২.৫	৪২১৪৫.৫
	১০.০	১৭০.৪	৪৭.৫	৩০৭০৭.২	০	০	০	৩০৭০৭.২	০	৬৪০৬.১	৪১৪৪০.২
ইউনাইটেড ব্যাংক এক স্বাধীনতা বর্ষায়ন বিভাগ	০	১৪০.১	১২২.০	৩৭৭.১	০	০	৩০.৭	৪৪১.১	০	১২২০.৬	৩৭৮৬.৭
	০	১০১.২	১১১.৬	৩৪৭.৭	০	০	৪৪.৩	৪৪৭.৭	০	১৪৭৭.৭	৩১৩৮.৮
	০	১৩০.০	১৩০.৭	৪৭৭.৭	০	০	৪৪.৩	৪৭৭.৭	০	১৩০০.৫	৩১৪০.১
	০	১১১.৮	১১১.৭	৩৫২.৯	০	০	৪৪.৬	৪৭৭.৫	০	১১৪০.৮	৩১৪০.৭
ইউনাইটেড ব্যাংক বিভাগ	১৭৭৫.০	৬২২.০	৩৬২.০	১১০২.০	০	০	৫.০	১১০৭.০	০	৩৩০০.০	২০২২৫.৫
	২০৪০.০	২৭০.০	৩৫২.০	২৭০৫.০	০	০	১.০	২৭০৬.০	০	২৩৭৬.০	২১৪১২.৫
	১৪৪০.০	২৪৪.০	৩৫২.০	২৪৪০.০	০	০	২.০	২৪৪০.০	০	২৪৭৭.০	২৩৪৭২.০
	১৭০০.০	১৪৫.০	৩৭০.০	১৭০০.০	০	০	৫.০	১৭০৫.০	০	১৭০০.০	২১১০০.০
ইউনাইটেড ব্যাংক বিভাগ	২৬.০	২৪৭.৪	২৪৭.৭	১৪০০.৫	০	০	৩.৫	১৪০৭.০	০	১১২৪.৫	১০৭২৫.০
	২৬.০	৩০৬.১	৩০৬.০	১৪০৬.৭	০	০	৪.১	১৪০৬.৮	০	১০৫০.১	১১৩০৬.৯
	২০.৭	২৪৭.৪	৩২১.১	১৩০৬.০	০	০	৪.১	১৩০৬.৪	০	১০৫০.৫	১০৩০৬.০
	২১.৮	৩০০.৯	৩৫৭.০	১৪১৭.৮	০	০	৪.০	১৪১৭.৮	০	১০৫১.৬	১০৪০৬.২
ইউনাইটেড ব্যাংক বিভাগ	২৭৭.৮	৭০১.১	৬৬৭.৭	১১০৭.৭	৪৪.৬	৩৪০.৯	০	১৪১২.৫	০	৪,১৪৫.০	১৪৩৬২.২
	৩০৭.৮	৪৪৪.৪	১১৭.০	১৩৪০.১	১৩.৫	২৩৭.২	৬.০	১৪০১.৮	০	৪,১০৭.৫	১৪৪৩৬.৭
	৩০৬.০	২৩৬.১	১২৭.১	১২২২.৯	১৬.৭	২৩৪.৬	৮.০	১২০৭.২	০	৪,১০৭.০	১৪৪০০.৮
	২৩৫.০	২৩৫.৭	১৩৭.১	২৩৪২.১০৭	২০.৪	২৩১.৫	১.৮	২৩৪২.৪	০	৪,১০৬.৫	১৪৩০৬.৭
স্বাধীনতা ব্যাংক এক স্বাধীনতা বর্ষায়ন বিভাগ	৯৮৭.০	০	৮৭১.০	১৪৪০.০	০	০	১৩৮১.০	৩৩৪৫.০	০	৩৩৪৫.০	১৭৩২৫.০
	৮৭৭.০	০	৩৩৪.০	১৭২২.০	০	০	১৩৭৫.০	৩২৪৫.০	০	৩৭৭৫.০	১৬০১১.১
	১৩৪.০	০	৬৬৬.৮	১৭১৪.০	০	০	১৩৪৬.৮	৩২৪৫.০	০	৩৭৭৫.০	১৬০০৫.৭
	৯০০.০	০	৭০০.০	১৩৪০.০	০	০	১৩৭৫.০	৩২৪৫.০	০	৩৩০০.০	১৬০০০.০
ইউনাইটেড ব্যাংক এক স্বাধীনতা বর্ষায়ন বিভাগ	০	২৭১২৫.৯২	০	০	০	০	০	০	০	৭৪০.০	২৭১২৫.৯
	০	৩৪৭৮০	০	০	০	০	০	০	০	৬৪০.০	৩৪৭৮০.০
	০	৩৪৭৮০	০	০	০	০	০	০	০	৬৪০.০	৩৪৭৮০.০
	০	৪২০০৫.৯	০	০	০	০	০	০	০	৬৪০.০	৪২০০৫.৯

আর্থিক প্রতিষ্ঠানগুলোর আর্থনৈতিক খাতভিত্তিক খণ্ডের স্থিতি*

(মিলিয়ন টাকায়)

ক্যাডেন্স নাম	সাল	কৃষি মহলা ও বন্যায়					শিল্প (সেত্রে সম্ভব অর্থায়ন ব্যতীত)					স্বাভি স্থাপন অর্থায়ন
		শস্য	*স্বা স্বার্থক অন্যান্য	ফসল	বন্যায়	সেত	বৃহৎ	মাঝারি	দুগ্ধ ও পুষ্টি	সেত		
১	২	৩	৪	৫	৬	৭	৮	৯	১০	১১	১২	
নাশনাল ব্যাংকিং কর্পোরেশন এবং ইনভেস্টমেন্ট লিমিটেড	২০১৪	০	০০০	০	০	০০০.০	১১০৬.১	৬৫০.০	৮৬.৭	১০০০.১	০	
	২০১৫	০	৪৮৮	০	০	৪৮৮.০	১০৭.০	৪৭৬.০	১০০.০	১৭৭৬.০	০	
	মার্চ ২০১৬*	০	৪৪০	০	০	৪৪০.০	১৮০.০	৭০০.০	১১১.০	১৭৯৫.০	০	
	জুন ২০১৬	০	৪৪০	০	০	৪৪০.০	১৮০.০	৭০০.০	১২০.০	১৬৪০.০	০	
ইউএস স্ট্র্যান্ডিং লিমিটেড	২০১৪	১১.৯	২৯.১	০২.১	২৫.৮	৬৮.৯	২০৬.৪	৫১৬.৮	২৯৮.১	৭৮৪.১	১০০০.৯	
	২০১৫	১০.০	২৭.৯	০১.৬	২৪.৪	৬৪.০	২০৬.৪	০৪৮.০	২৪২.০	৮০২.৭	২১২২.৫	
	মার্চ ২০১৬*	১৫.০	৫০.০	৪৪.৮	২৪.৪	১০৭.২	২০৬.৪	০০৭.৭	২৫৮.৮	৭০১.৮	২৪০১.৯	
	জুন ২০১৬	১৬.৯	৫৮.২	৪৯.৫	২৬.৮	১২১.২	২০৬.০	০০৭.৯	২৬০.৫	৬৮৬.৭	২৭৮৮.৮	
ফার্স্ট স্ট্র্যান্ডিং লিমিটেড	২০১৪	০	৬৪.৬	০	০	৬৪.৬	১৪.৯	০০.০	০০.০	১৪৮০.৫	০	
	২০১৫	০	১০৪.৫	০	০	১০৪.৫	১৮৪.৪	৪০৮.৬	২৮৬.০	২৪০০.৫	০	
	মার্চ ২০১৬*	০	৭২.৯	০	০	৭২.৯	১৮৬.০	২২০.৯	৪২০.৯	৫০০৭.৮	০	
	জুন ২০১৬	০	৭২.৯	০	০	৭২.৯	২২০.০	২২০.৯	৪২০.৯	৫০৪৬.৮	০	
বহুদেশীয় স্ট্র্যান্ডিং এন্ড ইনভেস্টমেন্ট কোম্পানি লিমিটেড	২০১৪	০	০	০	০	০.০	০০৮.৯	৭৯.৫	৪০.৯	০০৭.৪	১০০০.০	
	২০১৫	০	১৬.৯	০	০	১৬.৯	২৪০.৬	৫৪.২	৭৬.২	০০১.০	১২০৫.০	
	মার্চ ২০১৬*	০	১৭.৯	০	০	১৭.৯	২২৬.৬	৫০.০	৮৪.৯	৪১৮.৯	১৫০৯.৯	
	জুন ২০১৬	০	২০.০	০	০	২০.০	০০০.৯	৫১.৫	৯০.০	৪০৬.৭	১৫৭৫.২	
ইউএসবিএস এন্ড ইনভেস্টমেন্ট কোম্পানি লিমিটেড	২০১৪	০	১০৬.৯	০০.০	০	১০৬.৯	২০০.৪	৭৬.৫	৪০০.০	৫০৭.৯	২০১৬.২	
	২০১৫	০	১০৬.৪	০০.০	০	১০৬.৪	০৬১.৭	৮০১.০	১০৬.৯	৫০০.৯	২৫০০.৫	
	মার্চ ২০১৬*	০	৯৬.২	০৫.২	০	১০১.৪	৫০৫.৮	৯০১.৯	১০০৭.০	৫০৬৬.০	২৪৪৭.৪	
	জুন ২০১৬	০	৯৬.২	০৫.২	০	১০১.৫	৫০৬.৫	৮০৬.৯	১০০০.৯	৫০৬৬.৫	২৪৮৯.৯	
ইনসানিটি স্ট্র্যান্ডিং এন্ড ইনভেস্টমেন্ট লিমিটেড	২০১৪	০	২.১	০	০	২.১	১০৬.৯	৫২.৭	২৮.৯	১০০০.৯	০০৫.৭	
	২০১৫	০	১.৪	০	০	১.৪	০০৪.৬	৪০.৯	৪১.২	০০৬.৯	৪১২.৫	
	মার্চ ২০১৬*	০	৫.৪	০	০	৫.৪	০০৭.৪	২০৭.০	০৭.৬	৫০০.৬	৫০৫.২	
	জুন ২০১৬	০	২২.৫	০	০	২২.৫	০০০.২	২০১.৬	১০১.৮	৪০৬.৬	৫০০.০	
কমইউনিটি স্ট্র্যান্ডিং এন্ড ইনভেস্টমেন্ট লিমিটেড	২০১৪	০	৫৭৫.০	১২.৬	০	৫০৭.৫	২৪৪.৪	০০.৯	১০৬.৯	৫৫৫.৬	১৪৭.০	
	২০১৫	০	৫৭০.০	৪৪.৬	০	৫১৪.৬	৫৫৭.৯	২৭০.০	১৪৭.৯	৪০৬.৪	১৬০.৯	
	মার্চ ২০১৬*	০	৫০৬.০	৪২.৯	০	৫৪৯.২	৫০৫.১	১০৫.৭	১৭৭.৫	৪০৬.৯	১০০৬.৪	
	জুন ২০১৬	০	৫০৬.০	৪২.৯	০	৫৪৯.২	৪০৬.৭	৭০৫.৭	১২৭.৫	৫১৬.৭	১৪১৬.৪	
এক্সট্রাস্ট্র্যান্ডিং এন্ড ইনভেস্টমেন্ট লিমিটেড	২০১৪	৪.০	০	৬.০	০	১০.০	০০০.০	১৪৪.০	১৪৪.০	৫১.০	১২১২.০	
	২০১৫	১০.০	০	৭.০	০	১৭.০	১২২.০	২৪০.০	৮৭.০	৫০১.০	৪৭৭.০	
	মার্চ ২০১৬*	১৪.০	০	৭.৫	০	২১.৫	২০০.০	২০০.০	১৪৬.০	৫০১.০	৫১৫.০	
	জুন ২০১৬	১২.০	০	৬.০	০	১৮.০	২১০.০	০০০.০	১০০.০	৪০০.০	৫০০.০	
গ্রিনিউয়র্ক স্ট্র্যান্ডিং এন্ড ইনভেস্টমেন্ট লিমিটেড	২০১৪	০	০	০	০	০	০	০	০	০	০	
	২০১৫	১০.০	৫৪.৭	৪৮.০	০	২২৬.০	৫২০.০	১২.৬	০০৬.০	৭৮৭.০	০	
	মার্চ ২০১৬*	৭.০	৫০.৯	৯৬.০	০	২২৬.০	৫০০.০	১০১.২	৪০৮.০	৮৬২.০	০	
	জুন ২০১৬	৭.৬	৫৫.৯	৯৪.০	০	২২৬.০	৫০০.০	১০৪.৬	৪০৬.০	৮৬৫.০	০	

আর্থিক প্রতিষ্ঠানগুলোর আর্থনৈতিক খাতভিত্তিক ধর্মের স্থিতি*

(মিলিয়ন টাকায়)

ব্যবসার নাম	বিভাগ	বিস্তৃত, ধারিত বা পনি সংক্রান্ত	পরিচালক কোম্পানি	বাকী বন্ধন					দায়িত্ব বিভাগ	অন্যান্য	সর্বমোট
				পরিচালক কোম্পানি	অন্যান্য	অন্যান্য	অন্যান্য	অন্যান্য			
১	২	৩	৪	৫	৬	৭	৮	৯	১০	১১	১২
স্বাধীন ব্যক্তি কর্তৃপক্ষ এবং ইনভেস্টমেন্ট ফিউচার	০	০	০	০	০	০	০	০	০	০	০
	০	০	০	০	০	০	০	০	০	০	০
	০	০	০	০	০	০	০	০	০	০	০
	০	০	০	০	০	০	০	০	০	০	০
বাণিজ্য ব্যাংক ফিউচার	৬৬৫.৫	১.৫	৫৪.৫	১১৫.০	৩২.৫	০.০	৪.৫	১২৫.৫	০	৪৭০.৫	৪৭০.৫
	৯৫০.০	১.০	৫০.৫	১১৫.৫	২৫.৫	০.০	৫.৫	১২৫.৫	০	৫১৫.৫	৫১৫.৫
	১০৫০.১	১.০	৫৫.৫	১২৫.৫	২৫.৫	০.০	৫.৫	১২৫.৫	০	৫৭৫.৫	৫৭৫.৫
	১২৫০.০	১.৫	৫৫.৫	১২৫.৫	২৫.৫	০.০	৫.৫	১২৫.৫	০	৫২৫.৫	৫২৫.৫
অর্থ উন্নয়ন ফিউচার	৯০৫.৫	০	৫৫.৫	১০৫.৫	০	০	১০.৫	১০৫.৫	০	৫১৫.৫	৫১৫.৫
	১০৫০.০	০	৫৫.৫	১০৫.৫	০	০	০	১০৫.৫	০	৫১৫.৫	৫১৫.৫
	১১৫০.৫	০	১০৫.৫	১০৫.৫	০	০	০	১০৫.৫	০	৫১৫.৫	৫১৫.৫
	১২৫০.৫	০	১০৫.৫	১০৫.৫	০	০	০	১০৫.৫	০	৫১৫.৫	৫১৫.৫
বাল্যশিক্ষা এবং ইনভেস্টমেন্ট কোম্পানি ফিউচার	১১৫.৫	৫৫.৫	১০৫.৫	১১৫.৫	০	০	১০.৫	১১৫.৫	৫৫.৫	১০৫.৫	১০৫.৫
	১০৫.৫	৫৫.৫	১০৫.৫	১১৫.৫	০	০	০	১১৫.৫	৫৫.৫	১০৫.৫	১০৫.৫
	১০৫.৫	৫৫.৫	১০৫.৫	১১৫.৫	০	০	০	১১৫.৫	৫৫.৫	১০৫.৫	১০৫.৫
	১০৫.৫	৫৫.৫	১০৫.৫	১১৫.৫	০	০	০	১১৫.৫	৫৫.৫	১০৫.৫	১০৫.৫
ইউনাইটেড ইনভেস্টমেন্ট ফিউচার এবং ইনভেস্টমেন্ট ফিউচার	৫১৫.৫	৫৫.৫	৫৫.৫	৫১৫.৫	০	০	০	৫১৫.৫	০	৫১৫.৫	৫১৫.৫
	৫১৫.৫	৫৫.৫	৫৫.৫	৫১৫.৫	০	০	০	৫১৫.৫	০	৫১৫.৫	৫১৫.৫
	৫১৫.৫	৫৫.৫	৫৫.৫	৫১৫.৫	০	০	০	৫১৫.৫	০	৫১৫.৫	৫১৫.৫
	৫১৫.৫	৫৫.৫	৫৫.৫	৫১৫.৫	০	০	০	৫১৫.৫	০	৫১৫.৫	৫১৫.৫
ইউনাইটেড ইনভেস্টমেন্ট ফিউচার এবং ইনভেস্টমেন্ট ফিউচার	১১৫.৫	৫৫.৫	৫৫.৫	১১৫.৫	০	০	০	১১৫.৫	৫৫.৫	১১৫.৫	১১৫.৫
	১১৫.৫	৫৫.৫	৫৫.৫	১১৫.৫	০	০	০	১১৫.৫	৫৫.৫	১১৫.৫	১১৫.৫
	১১৫.৫	৫৫.৫	৫৫.৫	১১৫.৫	০	০	০	১১৫.৫	৫৫.৫	১১৫.৫	১১৫.৫
	১১৫.৫	৫৫.৫	৫৫.৫	১১৫.৫	০	০	০	১১৫.৫	৫৫.৫	১১৫.৫	১১৫.৫
ক্রেডিট ইনভেস্টমেন্ট ফিউচার এবং ইনভেস্টমেন্ট ফিউচার	১১৫.৫	৫৫.৫	৫৫.৫	১১৫.৫	০	০	০	১১৫.৫	৫৫.৫	১১৫.৫	১১৫.৫
	১১৫.৫	৫৫.৫	৫৫.৫	১১৫.৫	০	০	০	১১৫.৫	৫৫.৫	১১৫.৫	১১৫.৫
	১১৫.৫	৫৫.৫	৫৫.৫	১১৫.৫	০	০	০	১১৫.৫	৫৫.৫	১১৫.৫	১১৫.৫
	১১৫.৫	৫৫.৫	৫৫.৫	১১৫.৫	০	০	০	১১৫.৫	৫৫.৫	১১৫.৫	১১৫.৫
একক ইনভেস্টমেন্ট ফিউচার এবং ইনভেস্টমেন্ট ফিউচার	১১৫.৫	৫৫.৫	৫৫.৫	১১৫.৫	০	০	০	১১৫.৫	৫৫.৫	১১৫.৫	১১৫.৫
	১১৫.৫	৫৫.৫	৫৫.৫	১১৫.৫	০	০	০	১১৫.৫	৫৫.৫	১১৫.৫	১১৫.৫
	১১৫.৫	৫৫.৫	৫৫.৫	১১৫.৫	০	০	০	১১৫.৫	৫৫.৫	১১৫.৫	১১৫.৫
	১১৫.৫	৫৫.৫	৫৫.৫	১১৫.৫	০	০	০	১১৫.৫	৫৫.৫	১১৫.৫	১১৫.৫
ইউনাইটেড ইনভেস্টমেন্ট ফিউচার এবং ইনভেস্টমেন্ট ফিউচার	১১৫.৫	৫৫.৫	৫৫.৫	১১৫.৫	০	০	০	১১৫.৫	৫৫.৫	১১৫.৫	১১৫.৫
	১১৫.৫	৫৫.৫	৫৫.৫	১১৫.৫	০	০	০	১১৫.৫	৫৫.৫	১১৫.৫	১১৫.৫
	১১৫.৫	৫৫.৫	৫৫.৫	১১৫.৫	০	০	০	১১৫.৫	৫৫.৫	১১৫.৫	১১৫.৫
	১১৫.৫	৫৫.৫	৫৫.৫	১১৫.৫	০	০	০	১১৫.৫	৫৫.৫	১১৫.৫	১১৫.৫

আর্থিক প্রতিষ্ঠানগুলোর অর্থনৈতিক খাতভিত্তিক ঋণের স্থিতি*

(মিলিয়ন টাকা)

আর্থিক প্রতিষ্ঠানের নাম	সাল	কুবি কল্যাণ ও বনবন					বিভিন্ন (সমষ্টি মুদ্রণের অর্থায়ন ব্যতীত)					সমষ্টি মুদ্রণের অর্থায়ন
		সংখ্যা	৭ম খাতীক বণ্যস্যা	ফসল	কল্যাণ	মেষ	কৃষ	মাগরি	জল ও কৃষি	সেটি		
											৩	
নার্মনগ কৃষিমালা বিক্রি	২০১৪	০	০	০	০	০	২০০০.০	০	০.০	২০০০.০	০০০	
	২০১৫	০	০	০	০	০	২৭৪৭.০	০	১৫.০	২৭৬২.০	০৬৪	
	মার্চ ২০১৬***	০	০	০	০	০	২৫৭৭.০	০	১২.০	২৫৮৯.০	০৫৪	
	জুন ২০১৬**	০	০	০	০	০	২৭০০.০	০	২৪.০	২৭২৪.০	০৬০	
হলু কৃষিকার কোম্পানি বিক্রি	২০১৪	০১.০	০	০	০	০১.০	২৫৪.০	০৪৪.০	৪৪৪.০	১০৪৪	৮০২.০	
	২০১৫	৪৫.৬	১১.৮	০	০	৫৭.৪	২২২০.৭	২৪৪.১	৪০২.১	২৩২২.৯	২১৫.০	
	মার্চ ২০১৬***	৫০.৬	২০.৬	০	০	৭০.৬	২১৫০.৬	৪১২.৬	৪০২.১	২৯৬৫.১	০	
	জুন ২০১৬**	৬৭.৬	২৫.১	০	০	৯২.৭	২৪৪৫.৪	৪৭০.১	৪০২.১	৩৩১৫	০	
স্বপ্নী বন্যস্যা অর্থনৈতিক কোম্পানি বিক্রি	২০১৪	১২৭.০	০	০০.৫	৭.২	১৩৫.০	০	০	১৫.২	১৫৭.৭	০	
	২০১৫	১৫০.০	০	১৫.১	৭.২	২১২.২	০	০	১৫.১	১২১.১	০	
	মার্চ ২০১৬***	১৫২.০	০	১৫.৫	৭.৫	২২৫.০	০	০	১৫.০	১৫৮.০	০	
	জুন ২০১৬**	১৫৪.০	০	৭২	৭.৮	২৫০.৮	০	০	১৬.৪	১৬.৪	০	
বালাসো ইনস্ট্রুমেন্টাল বিক্রি	২০১৪	০	০	০	০	০	১০২৫.০	০	০.০	১০২৫.০	০	
	২০১৫	০	০	০	০	০	৪০৪ ১.১	০	০.০	৪০৪২.১	০	
	মার্চ ২০১৬***	০	০	০	০	০	৫২৪৪.৩	০	০.০	৫২৪৪.৩	০	
	জুন ২০১৬**	০	০	০	০	০	৫৪৪৪.৩	০	১০০.০	৫৫৪৪.৩	০	
সে বিক্রি মাছ এক ইনস্ট্রুমেন্টাল বিক্রি	২০১৪	৫.০	০.০	৫.০	৫.০	৫.০	৫.০	৫.০	৫.০	৫.০	৫.০	
	২০১৫	৫.০	০.০	৫.০	৫.০	৫.০	৭.০	৫.০	৫.০	৭.০	৫.০	
	মার্চ ২০১৬***	৫.০	০.০	৫.০	৫.০	৫.০	১৭.০	৫.০	৫.০	২৬.০	৫.০	
	জুন ২০১৬**	২০.০	২০.০	১৫.০	৫.০	৩৫.০	১৭.০	৫.০	১০.০	৬০.০	২২.০	
ইনস্ট্রুমেন্টাল কোম্পানি বা বালাসো	৩০ জুন ২০১৪										৫০৫৭.৬	
	৩০ জুন ২০১৫										৫০৫২.২	
	৩১ মার্চ ২০১৬**										৫০৫২.০	
	জুন ২০১৬***											
বালাসো হাট বিক্রি কোম্পানি	২০১৪-১৪											
	২০১৫-১৫											
	মার্চ ২০১৬***											
	জুন ২০১৬***											

* = অর্থনৈতিক খাতের পরিমাণের অনুপাত।

** = সাময়িক।

*** = প্রাক্কলিত।

বার্ষিক প্রতিষ্ঠানগুলোর অর্থনৈতিক বাস্তবিত্বিক ঋণের স্থিতি*

(বিগিরন টাকায়)

ঋণের বোর্ড/সমন্বিত নাম	বিবরণ	বিদ্যুৎ, গ্যাস ও পানি সরবরাহ	পরিসংখ্যান সেবারেফ	বসন্ত বণিমা					নবম বিমোহ	অন্যান্য	সর্বমোট
				পরিসংখ্যান ও কুলা	করমি	স্বাস্থ্যমি	স্বাস্থ্য ও সেবারেফ	ওটি			
১	১০	১৪	১৫	১৬	১৭	১৮	১৯	২০	২১	২২	২৩
নাকস কল্লিকট উদ্বৃত্ত	১০২.০	১০.০	৯০১.০	০	০	০	২.০	২.০	০	১০১০.০	১১১০.০
	১১১.০	০	৯০০.০	০	০	০	৯.০	৯.০	০	১০১৭.০	১১১৬.০
	১২০.০	০	৯০০.০	০	০	০	৯.০	৯.০	০	১০১৯.০	১১১৮.০
	১৩০.০	০	৯০০.০	০	০	০	১০.০	১০.০	০	১০২০.০	১১১৯.০
হুজুর মন্দির সেবারেফ উদ্বৃত্ত	১২০.০	০	১২.০	১৫০.০	০	০	১২.০	১৫০.০	০	১৫০.০	১৫০.০
	১৩০.০	০	১০.০	১৫০.০	০	০	১১.৬	১৫০.০	০	১৫০.০	১৫০.০
	১৪০.০	০	৯.০	১৫০.০	০	০	১১.০	১৫০.০	০	১৫০.০	১৫০.০
	১৫০.০	০	৯.০	১৫০.০	০	০	১০.০	১৫০.০	০	১৫০.০	১৫০.০
অর্থনৈতিক কল্লিকট উদ্বৃত্ত	০	০	০	১১০.০	২.০	২.০	১০.০	১১০.০	০	১১০.০	১১০.০
	০	০	০	১২০.০	২.০	২.০	১০.০	১২০.০	০	১২০.০	১২০.০
	০	০	০	১৩০.০	২.০	২.০	১০.০	১৩০.০	০	১৩০.০	১৩০.০
	০	০	০	১৪০.০	২.০	২.০	১০.০	১৪০.০	০	১৪০.০	১৪০.০
সেবারেফ উদ্বৃত্ত সেবারেফ উদ্বৃত্ত	০	০	০	০	০	০	০	০	০	০	০
	০	০	০	০	০	০	০	০	০	০	০
	০	০	০	০	০	০	০	০	০	০	০
	০	০	০	০	০	০	০	০	০	০	০
সেবারেফ উদ্বৃত্ত সেবারেফ উদ্বৃত্ত	০.০	০.০	০.০	০.০	০.০	০.০	০.০	০.০	০.০	০.০	০.০
	০.০	০.০	০.০	০.০	০.০	০.০	০.০	০.০	০.০	০.০	০.০
	০.০	০.০	০.০	০.০	০.০	০.০	০.০	০.০	০.০	০.০	০.০
	০.০	০.০	০.০	০.০	০.০	০.০	০.০	০.০	০.০	০.০	০.০
সেবারেফ উদ্বৃত্ত সেবারেফ উদ্বৃত্ত										১০০০.০	১০০০.০
										১০০০.০	১০০০.০
										১০০০.০	১০০০.০
সেবারেফ উদ্বৃত্ত সেবারেফ উদ্বৃত্ত										১০০০.০	১০০০.০
										১০০০.০	১০০০.০
										১০০০.০	১০০০.০
সেবারেফ উদ্বৃত্ত সেবারেফ উদ্বৃত্ত										১০০০.০	১০০০.০
										১০০০.০	১০০০.০
										১০০০.০	১০০০.০
সেবারেফ উদ্বৃত্ত সেবারেফ উদ্বৃত্ত										১০০০.০	১০০০.০
										১০০০.০	১০০০.০
										১০০০.০	১০০০.০

* = অধ্যাপক/সমন্বিত পঞ্জিকা/সেবারেফ
 ** = সাময়িক
 *** = প্রকল্পিত

আর্থিক প্রতিষ্ঠানের নাম	সাল	বিভাগ/আকার	স্থায়ী মূল্য	মোট মূল্য			সমাপ্ত	মোট
				চলমান মূল্য	চলতি মূল্য	মোট		
				৳	৳	৳		
৳ সীমিত এবং উল্লেখযোগ্য নিমিত্ত	২০১৪	বিভাগ	৪২.০	১৩৪৫.০	৫২.০	১০৭০.০	২০২০.০	১৮২০.০
		আকার	১.০	১০০০.০	১০.০	১০১০.০	২০১০.০	১০০০.০
		মোট	৪৩.০	২৩৪৫.০	৬২.০	২০৮০.০	৪০৩০.০	২৮২০.০
	মোট ২০১০-১৪	বিভাগ	০.০	১১০.০	৮.০	১০২.০	১০৮.০	১০৮.০
		আকার	১.০	২০০.০	০.০	২০০.০	২০০.০	২০০.০
		মোট	১.০	৩১০.০	৮.০	৩০২.০	৩০৮.০	৩০৮.০
	মূল ২০১৫-১৬	বিভাগ	২.০	৫২২.০	০.০	৫২০.০	৫২২.০	৫২০.০
		আকার	০.০	০.০	০.০	০.০	০.০	০.০
		মোট	২.০	৫২২.০	০.০	৫২০.০	৫২২.০	৫২০.০
৳ সীমিত এবং উল্লেখযোগ্য নিমিত্ত	২০১৪	বিভাগ	১.০	১০২৮.২	১০৬.৬	১১৩৪.৮	১১৩৪.৮	১০৬২.৬
		আকার	১০২.২	১০৫.০	৫২.৮	১৫৮.০	১৫৮.০	১০৫.০
		মোট	১০৩.২	১০৩৩.২	১৫৯.৪	১২৮৬.৮	১২৯০.৮	১০৬৭.৬
	২০১৫	বিভাগ	১০৬৮.৯	৪১৭.৯	১১৫.৫	১২৯২.৩	১২৯২.৩	১১৫২.৩
		আকার	১১৬.৯	২০৬.৯	০.০	৩২৩.৮	৩২৩.৮	২০৬.৯
		মোট	১১৮৫.৮	৬২৪.৮	১১৫.৫	১৬১৬.১	১৬১৬.১	১৩৫৯.২
	মোট ২০১০-১৫	বিভাগ	১১৭৯.১	২১০৬.১	২৬৬.১	২৬৪৬.৩	২৬৪৬.৩	২১৬৮.৯
		আকার	১১৯.১	৩১১.৯	৫২.৮	৪৬৩.৮	৪৬৩.৮	৩১১.৯
		মোট	১২৯৮.২	২৪১৮.০	৩১৮.৯	২৯১০.১	২৯১০.১	২৪৮০.৮
৳ সীমিত এবং উল্লেখযোগ্য নিমিত্ত	২০১৪	বিভাগ	০.০	০.০	০.০	০.০	০.০	০.০
		আকার	০.০	০.০	০.০	০.০	০.০	০.০
		মোট	০.০	০.০	০.০	০.০	০.০	০.০
	২০১৫	বিভাগ	০.০	০.০	০.০	০.০	০.০	০.০
		আকার	০.০	০.০	০.০	০.০	০.০	০.০
		মোট	০.০	০.০	০.০	০.০	০.০	০.০
	মোট ২০১০-১৫	বিভাগ	০.০	০.০	০.০	০.০	০.০	০.০
		আকার	০.০	০.০	০.০	০.০	০.০	০.০
		মোট	০.০	০.০	০.০	০.০	০.০	০.০
উচ্চতর মনোর সীমিত এবং উল্লেখযোগ্য নিমিত্ত	২০১৪	বিভাগ	০.০	৪৪৪০.১	০.০	৪৪৪০.১	০.০	৪৪৪০.১
		আকার	১.০	১৪৪০.১	০.০	১৪৪০.১	০.০	১৪৪০.১
		মোট	১.০	৪৪৪০.১	০.০	৪৪৪০.১	০.০	৪৪৪০.১
	২০১৫	বিভাগ	০.০	১১১১.৪	২০৯.২	১৩২০.৬	০.০	১৩২০.৬
		আকার	০.০	১১১১.৪	২০.০	১১৩১.৪	০.০	১১৩১.৪
		মোট	০.০	২২২২.৮	২২৯.২	২৪৫২.০	০.০	২৪৫২.০
	মোট ২০১০-১৫	বিভাগ	০.০	১৫৫৫.৫	২২৯.২	১৬৮৪.৭	০.০	১৬৮৪.৭
		আকার	০.০	১৫৫৫.৫	২০.০	১৫৭৫.৫	০.০	১৫৭৫.৫
		মোট	০.০	৩১১১.০	২৪৯.২	৩২৬০.২	০.০	৩২৬০.২
বিভাগে উল্লেখযোগ্য নিমিত্ত	২০১৪	বিভাগ	১২.৫	১৭০০.৮	০.০	১৭১৩.৩	১৭১৩.৩	১৬৮৮.৩
		আকার	৫.৫	৫৫৮.৫	০.০	৫৫৮.৫	৫৫৮.৫	৫৫৮.৫
		মোট	১৮.০	২২৫৯.৩	০.০	২২৭১.৮	২২৭১.৮	২২৪৬.৮
	২০১৫	বিভাগ	১৭.৫	১৫২২.২	০.০	১৫৩৯.৭	১৫৩৯.৭	১৫১৪.৭
		আকার	০.০	১০০.০	০.০	১০০.০	১০০.০	১০০.০
		মোট	১৭.৫	১৬২২.২	০.০	১৬৩৯.৭	১৬৩৯.৭	১৬১৪.৭
	মোট ২০১০-১৫	বিভাগ	৩০.০	৩২৮১.০	০.০	৩২৮১.০	৩২৮১.০	৩২৪১.০
		আকার	৫.৫	৬৫৮.৫	০.০	৬৫৮.৫	৬৫৮.৫	৬৫৮.৫
		মোট	৩৫.৫	৩৯৩৯.৫	০.০	৩৯৩৯.৫	৩৯৩৯.৫	৩৯০৯.৫
উচ্চতর মনোর সীমিত এবং উল্লেখযোগ্য নিমিত্ত	২০১৪	বিভাগ	১৭৮.০	১৪৪৬.০	৪৬০.০	১৯৪৬.০	১৯৪৬.০	১৯৪৬.০
		আকার	২২৫.০	১০০০.০	১০০.০	১৩২৫.০	১৩২৫.০	১৩২৫.০
		মোট	৪০৩.০	২৪৪৬.০	৫৬০.০	৩২৭১.০	৩২৭১.০	৩২৭১.০
	২০১৫	বিভাগ	১০১.০	১০১০.০	১০০.০	১১১০.০	১১১০.০	১১১০.০
		আকার	১৫০.০	৪০০.০	১০০.০	৬৫০.০	৬৫০.০	৬৫০.০
		মোট	২৫১.০	১৪১০.০	২০০.০	১৭৬০.০	১৭৬০.০	১৭৬০.০
	মোট ২০১০-১৫	বিভাগ	২৭৯.০	২৪৫৬.০	৫৬০.০	৩০৫৬.০	৩০৫৬.০	৩০৫৬.০
		আকার	৩৭৫.০	১৪০০.০	২০০.০	১৯৭৫.০	১৯৭৫.০	১৯৭৫.০
		মোট	৬৫৪.০	৩৮৫৬.০	৭৬০.০	৫০৩১.০	৫০৩১.০	৫০৩১.০
উচ্চতর মনোর সীমিত	২০১৪	বিভাগ	১০.০	১০১০.০	১০০.০	১১১০.০	১১১০.০	১১১০.০
		আকার	১০.০	১০১০.০	১০০.০	১১১০.০	১১১০.০	১১১০.০
		মোট	২০.০	২০২০.০	২০০.০	২২২০.০	২২২০.০	২২২০.০
	২০১৫	বিভাগ	১০.০	১০১০.০	১০০.০	১১১০.০	১১১০.০	১১১০.০
		আকার	১০.০	১০১০.০	১০০.০	১১১০.০	১১১০.০	১১১০.০
		মোট	২০.০	২০২০.০	২০০.০	২২২০.০	২২২০.০	২২২০.০
	মোট ২০১০-১৫	বিভাগ	২০.০	২০২০.০	২০০.০	২২২০.০	২২২০.০	২২২০.০
		আকার	২০.০	২০২০.০	২০০.০	২২২০.০	২২২০.০	২২২০.০
		মোট	৪০.০	৪০৪০.০	৪০০.০	৪৪৪০.০	৪৪৪০.০	৪৪৪০.০



চতুর্থ অধ্যায়

বীমা

বীমা উন্নয়ন ও নিয়ন্ত্রণ কর্তৃপক্ষ (আইডিআরএ)

কর্তৃপক্ষ গঠন :

'বীমা উন্নয়ন ও নিয়ন্ত্রণ কর্তৃপক্ষ আইন, ২০১০' আইনের তির্যিক্তে ২৬ জানুয়ারি, ২০১১ তারিখে বীমা উন্নয়ন ও নিয়ন্ত্রণ কর্তৃপক্ষ গঠন করা হয় এবং ২৭ জানুয়ারি ২০১১ তারিখে ০১ জন চেয়ারম্যান এবং ০২ জন সদস্যের বোর্ডের মাধ্যমে কর্তৃপক্ষের কার্যক্রম শুরু হয়। সম্মাননাময় বীমা শিল্পকে এগিয়ে নিয়ে যেতে গণপ্রজাতন্ত্রী বাংলাদেশ সরকার Insurance Act, 1938 রহিতপূর্বক টহা পুনঃগঠন ও সংহত করার উদ্দেশ্যে 'বীমা আইন, ২০১০' রট্রিপতির সম্মতিক্রমে ১৮ মার্চ, ২০১০ (৪ঠা চেত্র, ১৪১৬) তারিখে গেজেট আকারে প্রকাশিত করে। একই তারিখে 'বীমা উন্নয়ন ও নিয়ন্ত্রণ কর্তৃপক্ষ আইন, ২০১০' গেজেট আকারে প্রকাশিত হয়। বর্তমানে একজন চেয়ারম্যান এবং চারজন সদস্য ও কর্মকর্তা-কর্মচারীদের নিয়ে বীমা উন্নয়ন ও নিয়ন্ত্রণ কর্তৃপক্ষ সার্বিক কার্যক্রম পরিচালনা করছে।

গেজেট আকারে প্রকাশিত কর্তৃপক্ষের বিধি-প্রবিধান :

কর্তৃপক্ষ প্রতিষ্ঠিত হওয়ার পর থেকে এ পর্যন্ত ০৩ (তিন)টি আইন, ০৪ (চার)টি বিধি এবং ১০(দশ)টি প্রবিধান গেজেট আকারে প্রকাশিত হয়েছে। এছাড়াও ০২ (দুই) টি বিধিমালা ও ০৫ (পাঁচ) টি প্রবিধানমালা গেজেট আকারে প্রকাশের জন্য অপেক্ষাধীন আছে। বাকি ২৬ (ছাব্বিশ) টি বিধি/প্রবিধানমালা চূড়ান্ত করার নিমিত্তে বিভিন্ন পর্যবে প্রক্রিয়াধীন রয়েছে। প্রবর্তন্য বিধি/প্রবিধান ক্রমান্বয়ে বাস্তবায়িত হলে বীমা শিল্পে উল্লেখযোগ্য সংস্কার সাধন সম্ভব হবে।

জাতীয় বীমা নীতি :

বাংলাদেশ সরকার কর্তৃক জাতীয় বীমা নীতি, ২০১৪ অনুমোদিত হয়েছে এবং তা গেজেট আকারে ১৭/০৬/২০১৪ তারিখে প্রকাশিত হয়েছে। জাতীয় বীমা নীতি, ২০১৪ বীমা খাতকে সুষ্ঠুভাবে পরিচালনার লক্ষ্যে কর্মপরিকল্পনা পুথিত হয়েছে।

- এ সকল কার্যাবলী পর্যায়ক্রমে বাস্তবায়নের লক্ষ্যে ইতোমধ্যে সকল লাইফ ও নন-লাইফ কোম্পানি এবং কর্পোরেটনের চেয়ারম্যান/সদস্য ও মুখ্য নির্বাহী কর্মকর্তাদের সঙ্গে একাধিক মতবিনিময় সভা অনুষ্ঠিত হয়েছে।
- জাতীয় বীমা নীতি বাস্তবায়নে বিশ্ববিদ্যালয়গুলোতে কোর্স চালুর জন্য বিশ্ববিদ্যালয় সচিবী কমিশনসহ সরকারি ও বেসরকারি বিশ্ববিদ্যালয়ে জাতীয় বীমা নীতিসহ চিঠি প্রেরণ করা হয়েছে।
- জাতীয় বীমা নীতি বাস্তবায়নে ৫০টি পরিকল্পনার মধ্যে ০৮টি পরিকল্পনা আছে যা কর্তৃপক্ষ এবং ইন্স্যুরেন্স কোম্পানিসমূহের মাধ্যমে বাস্তবায়ন করতে হবে। সে মোতাবেক কর্তৃপক্ষের একজন সদস্যের নেতৃত্বে বাংলাদেশ ইন্স্যুরেন্স একাডেমী বাংলাদেশ ইন্স্যুরেন্স এসোসিয়েশন এবং বাংলাদেশ ইন্স্যুরেন্স ফোরাম এর সম্মানদের সমন্বয়ে একটি কমিটি গঠন করা হয়েছে।
- জাতীয় বীমা নীতি অনুযায়ী বীমা বিষয়ে দক্ষ জনশক্তি তৈরিতে বিশ্ববিদ্যালয়গুলোতে অনার্স ও মাস্টার্স পর্যায়ে ডিগ্রি অর্জনের জন্য কর্তৃপক্ষের একজন সদস্যের নেতৃত্বে সম্পর্কিত শিক্ষাক্রম (Syllabus) কমিটি গঠন করা হয়েছে। উক্ত কমিটি বীমা সম্পর্কিত একটি পূর্ণাঙ্গ শিক্ষাক্রম প্রস্তুত করত: যথাযথ কর্তৃপক্ষ বরাবর ত্রমা প্রদান করবে এবং বিশ্ববিদ্যালয়গুলোতে বীমা বিষয়ে পাঠ্য চালু হবে।
- বীমা সম্পর্কে দেশের আশাশ্রিত জনসাধারণকে সচেতন কর এবং বীমার বার্তা সকলের দোরগোড়ায় পৌঁছে দিতে এ বছর দেশে প্রথমবারের মতো বীমা মেলা ২০১৬ আয়োজন করা হয়। এ বীমা মেলা চাকর্য আন্তর্জাতিক বঙ্গবন্ধু কনভেনশন সেন্টারে গত ২৩-২৫ মার্চ, ২০১৬ ইং তারিখে অনুষ্ঠিত হয়। তবে বীমার সুফল বার্তা সকলের কাছে পৌঁছে দিতে আগামীতে বিজ্ঞপীয় পর্যায়ে এবং জেলা পর্যায়ে বীমা মেলা আয়োজনের বিষয়ে কর্তৃপক্ষ নীতিগত সিদ্ধান্ত নিয়েছে।

বাংলাদেশে মোট ইন্স্যুরেন্স কোম্পানি ৭৭টি, এর মধ্যে নন-লাইফ ৪৫টি এবং লাইফ ৩২টি।

নন-লাইফ : ২০১২ সাল পর্যন্ত নন-লাইফ ইন্স্যুরেন্স কোম্পানি ছিল ৪৪টি, এরমধ্যে রট্রিয়াত ০১টি সাধারণ বীমা কর্পোরেশন। ২০১৩ সালে লাইসেন্স প্রাপ্ত নতুন নন-লাইফ ইন্স্যুরেন্স কোম্পানি ০২টি সহ মোট ৪৬টি (৪৪+২) নন-লাইফ ইন্স্যুরেন্স কোম্পানি বাংলাদেশে ব্যবসা পরিচালনা করছে। তবে উল্লেখ্য যে, ৪৬ টি নন-লাইফ ইন্স্যুরেন্স কোম্পানি হতে পুনঃবীমা ব্যবস্থাকার্যসহ বীমা ব্যবসা বিধি মোতাবেক সম্পন্ন না করার ২০১৫ সালে স্ট্রাকচার্ড ইন্স্যুরেন্স লিং এর বীমা আইন, ২০১০ এবং সংশ্লিষ্ট নিবন্ধনন মোতাবেক তাদের নিবন্ধন গলন কর্তৃপক্ষ কর্তৃক বাতিল করা হয়েছে।

লাইফ : ২০১২ সাল পর্যন্ত লাইফ ইন্স্যুরেন্স কোম্পানি ছিল ১৮টি, এরমধ্যে রট্টিয়ায় ০১টি জীবন বীমা কর্পোরেশন। ২০১৩ সালে অনুমোদন প্রাপ্ত নতুন লাইফ ইন্স্যুরেন্স কোম্পানি ১৩টি এবং ২০১৫ সালে একটি বিশেষী কোম্পানি লাইফ ইন্স্যুরেন্স কর্পোরেশন অব বাংলাদেশ এর অনুমোদন দেয়া হয়েছে। অর্থাৎ মিলকন সনদ প্রাপ্ত ১৪টি নতুন লাইফ ইন্স্যুরেন্স কোম্পানিসহ মোট ৩২টি (১৮+১৪) লাইফ ইন্স্যুরেন্স কোম্পানি বাংলাদেশে ব্যবসা পরিচালনা করছে।

বীমা কোম্পানিগুলোর শাখা :

লাইফ : ৩০টি লাইফ বীমা কোম্পানি কর্তৃপক্ষের অনুমোদনক্রমে ৬,৩১১ (ছয় হাজার তিনশত এগার) টি শাখা কার্যালয়ের মাধ্যমে ব্যবসা পরিচালনা করছে।

নন-লাইফ: ৪৪টি নন-লাইফ বীমা কোম্পানি কর্তৃপক্ষের অনুমোদনক্রমে ১,২৩৭ (এক হাজার দুইশত সাইত্রিশ) টি শাখা কার্যালয়ের মাধ্যমে ব্যবসা পরিচালনা করছে।

বীমা দাবি নিষ্পত্তি সংক্রান্ত সত্তা :

সাধারণ জনপদের মুখপাত্র হিসেবে তাদের বীমা সংক্রান্ত ভোগান্তি দূর করতে কর্তৃপক্ষ প্রতিষ্ঠার পর হতে নিরনসভাবে কাজ করে যাচ্ছে। এ লক্ষ্যে বিভিন্ন লাইফ ও নন-লাইফ কোম্পানির বীমা দাবি নিষ্পত্তিতে কর্তৃপক্ষ কঠোর অবস্থানে থেকেছে। কোম পলিসি হোল্ডরের অভিযোগের তিষ্ঠিতে বীমা দাবি নিষ্পত্তিতে কর্তৃপক্ষ কর্তৃক কোম্পানি, পলিসি হোল্ডার এবং সার্ভেয়ারদের সঙ্গে বৈঠকের আয়োজন করা হয়ে থাকে এবং উক্ত সত্যর উত্তর পাচ্ছেন মতামত এবং তথ্য প্রমাণের তিষ্ঠিতে বীমা দাবি নিষ্পত্তি করা হয়ে থাকে। কর্তৃপক্ষ প্রতিষ্ঠার পর হতে অর্ধাধি লাইফ কোম্পানির ১০ (দশ) টি এবং নন-লাইফ কোম্পানির ১৭ (সতের) টি বীমা দাবি নিষ্পত্তি সংক্রান্ত সত্তা করা হয়েছে। এছাড়াও বীমা প্রার্থীতার আবেদনের শ্রেণিতে কর্তৃপক্ষ হতে নিগ্যাল রিট্রাইনমেন্টের সত্তায় সাপেক্ষে কোম্পানি বরাদ্দ পর প্রেরণের মাধ্যমে বিবিধ বীমা দাবি নিষ্পত্তি করা হয়ে থাকে।

বিরোধ নিষ্পত্তি কমিটি : ‘বিরোধ নিষ্পত্তি কমিটি, প্রবিধানমালা, ২০১২’ অনুযায়ী ২০১৫ সালে কর্তৃপক্ষের একজন সদস্যসহ ৫ (পাঁচ) সদস্য বিশিষ্ট বিরোধ নিষ্পত্তি কমিটি গঠন করা হয়েছে। এ কমিটিতে এ পর্যন্ত ৮টি বীমা দাবির মধ্যে ৫টি নিষ্পত্তি করা হয়েছে এবং ৩টি প্রক্রিয়াধীন রয়েছে। বিরোধ নিষ্পত্তি আরও সহজতর করতে এবং বীমা প্রার্থীতার সহযোগীতার নিমিত্তে কর্তৃপক্ষ অভ্যন্তরীণ কমিটি গঠন করেছে। ইতোমধ্যে কমিটি তাদের কার্যক্রম শুরু করেছে। অভ্যন্তরীণ কমিটির পরের শ্রেণিতে ২০১২, ২০১৩ এবং ২০১৪ সালের জালুয়ারি থেকে ট্রান্সানিক তিষ্ঠিতে বীমা কোম্পানিগুলোর বীমা দাবি সংক্রান্ত তথ্য কর্তৃপক্ষ বরাদ্দ প্রেরণ করেছে। অভ্যন্তরীণ কমিটি এসব তথ্য পর্যালোচনা করতে এবং সে মোতাবেক ব্যবস্থা গ্রহণ করছে।

মানি লভারিং প্রতিরোধে কর্তৃপক্ষের উদ্যোগ :

মানিলভারিং এবং সন্ত্রাসে অর্থায়ন বর্তমানে জাতীয় সমস্যা পরিণত হয়েছে। মানিলভারিং ও সন্ত্রাসে অর্থায়ন বন্ধের লক্ষ্যে কর্তৃপক্ষ রেকর্ডেটরি অধিদপ্তর হিসেবে বাংলাদেশ ব্যাংক কর্তৃক গঠিত বাংলাদেশ ফাইন্যান্সিয়াল ইন্টেলিজেন্স ইউনিট (বিএফআইইউ) কে সর্বাঙ্গিক সহযোগীতা করছে। এছাড়াও বীমা কোম্পানিগুলোকে মানিলভারিং এবং সন্ত্রাসে অর্থায়ন বন্ধ কর্তৃপক্ষ বিবিধ দিকনির্দেশনা দিয়ে আসে। ইতোমধ্যে এ লক্ষ্যে ১২ ও ১৩ মার্চ, ২০১৪ তারিখে কক্সবাজারে অনুষ্ঠিত CAMLCO সন্মেলনে অংশগ্রহণ এবং গত ২৮ মে, ২০১৪ তারিখে মানিলভারিং ও সন্ত্রাসে অর্থায়ন প্রতিরোধে সকল বীমা কোম্পানি/কর্পোরেশন এর দুই নির্বাহী কর্মকর্তা ও CAMLCO বন্ডের সঙ্গে সফলভাবে তাদের দিক নির্দেশনা দেওয়া হয়।

জাতীয় শুদ্ধাচার কৌশল বাস্তবায়ন ৪

বীমা শিল্পের সর্বস্তরে জাতীয় শুদ্ধাচার কৌশল বাস্তবায়নের লক্ষ্যে কর্তৃপক্ষ ০৩ (তিন) সদস্য বিশিষ্ট কমিটি গঠন করেছে। কর্তৃপক্ষের সদস্য জনাব মোঃ কুন্স খান (সভাপতি), সদস্য জনাব জুবের আহমেদ খান (সদস্য) এবং অফিসার জনাব মোঃ রশিদুল আহসান হাবিব (সদস্য সচিব) কে নিয়ে উক্ত কমিটি গঠন করা হয়েছে। জাতীয় শুদ্ধাচার কৌশল বাস্তবায়নের লক্ষ্যে গত ২৩ সেপ্টেম্বর, ২০১৩ তারিখে সকল লাইফ ও নন-লাইফ কোম্পানিগুলোর পরিচালক/মুখ্য নির্বাহী কর্মকর্তাদের সঙ্গে মতবিনিময় সভার আয়োজন করে কর্তৃপক্ষ। এছাড়া শুদ্ধাচার কৌশল বাস্তবায়নের জন্য সকল কোম্পানি বরাবর কর্তৃপক্ষ হতে সিক নির্দেশনামূলক চিঠি প্রেরণ করা হয়েছে এবং প্রতিটি কোম্পানিতে শুদ্ধাচার কমিটি গঠন করা হয়েছে। কোম্পানিসমূহ নিয়মিত তাদের কার্যক্রমের মাসিক প্রতিবেদন কর্তৃপক্ষ বরাবর দাখিল করে থাকে।

সর্বস্তরে বাংলা ভাষা প্রচলন ৪

বাংলাদেশ সংবিধানের অনুচ্ছেদ নং ৩ এবং বাংলা ভাষা প্রচলন আইন, ১৯৮৭ এর ৩ ধারা অনুযায়ী বাংলা ভাষা প্রচলন সংক্রান্ত রিট পিটিশন নং-১৬৯৬/২০১৪ এর আদেশ বাস্তবায়নে কর্তৃপক্ষ কাজ করছে। বহির্বিষয়ের সহিত যোগাযোগ ব্যতিত কর্তৃপক্ষের সকল কার্যক্রম বাংলা ভাষাতেই সম্পন্ন করা হচ্ছে। এছাড়া বহির্বিষয়ের সহিত যোগাযোগ ব্যতিত সকল লাইফ ও নন-লাইফ কোম্পানিসমূহে এবং জরুরীকারী প্রতিষ্ঠানসমূহের সর্বস্তরে বাংলা ভাষা প্রচলনের জন্য নির্দেশনামূলক পত্র প্রেরণ করা হয়েছে। এক্ষেত্রে কোম্পানিসমূহের বাংলা ভাষা প্রচলনের অগ্রগতির প্রতিবেদন ত্রৈমাসিক ভিত্তিতে কর্তৃপক্ষ বরাবর দাখিলের নির্দেশ দেওয়া হয়েছে।

সামগ্রিক বীমা খাতে গৃহীত উল্লেখযোগ্য পদক্ষেপসমূহ ৪ :

- বীমা কোম্পানি সমূহের শিল্প দক্ষ জনবল তৈরিতে বীমা এজেন্টদের প্রশিক্ষণ বাধ্যতামূলক করা হয়েছে। ফলে একজন প্রশিক্ষিত বীমা এজেন্ট দক্ষতার সাথে এখন মার্চ পর্যন্তে বীমা ব্যবসার সঙ্গে জড়িত হয়ে পড়বে। এ বিষয়ে কর্তৃপক্ষ আশা রাখে যে, বীমা এজেন্টদের প্রশিক্ষণ বাধ্যতামূলক করায় বীমা সম্পর্কে সাধারণের সচেতনতা বাড়বে এবং বীমা গ্রাহকদের হতাশা দূর হবে।
- বীমা সম্পর্কে সর্বসাধারণের নৈতিবাচক ধারণা দূরীকরণের জন্য কর্তৃপক্ষ হতে দেশব্যাপী ব্যাপক প্রচারণার উদ্যোগ গ্রহণ করা হয়েছে। এছাড়াও কর্তৃপক্ষ হতে প্রস্তুত একটি দিনকে জাতীয় বীমা দিবস ঘোষণা এবং দিবসটি পালনের উদ্দেশ্যে সংশ্লিষ্ট মন্ত্রণালয়ে প্রক্রিয়াধীন রয়েছে।
- জাতীয় বীমা নীতি, ২০১৪ এর কর্মপরিকল্পনা বাস্তবায়নের লক্ষ্যে সকল কোম্পানিকে নিয়ে সিকনির্দেশনামূলক বৈঠক সম্পন্ন করা এবং এ লক্ষ্যে কর্তৃপক্ষ হতে বিবিধ উদ্যোগ গ্রহণ।
- বীমা একাডেমী কে বাংলাদেশ ব্যাংকের বাংলাদেশ ব্যাংক ট্রেনিং একাডেমি এর মতো যুগোপযোগী ট্রেনিং ইন্সটিটিউট এ পরিণত করা এবং এর মাধ্যমে বীমা শিল্পে দক্ষ জনশক্তি তৈরিতে বীমা একাডেমিকে নতুনভাবে 'বাংলাদেশ বীমা ও স্বীকৃত ব্যবস্থাপনা একাডেমি' হিসেবে গড়ে তোলার জন্য কর্তৃপক্ষ উদ্যোগ গ্রহণ করেছে।
- পলিসি হোল্ডর, শেয়ার হোল্ডর, স্টকহোল্ডার বা সংশ্লিষ্ট পক্ষ কর্তৃক বীমা সংক্রান্ত অভিযোগ বীমা কোম্পানিতে দাখিল করা হলে অভিযোগ প্রাণ্ডির দুই কার্যদিবসের মধ্যে কর্তৃপক্ষকে অবহিত করার জন্য নির্দেশনা।
- বীমা কোম্পানি/কর্পোরেশনসমূহের পরিচালনা পর্ষদ ও পর্ষদ কর্তৃক গঠিত বিভিন্ন কমিটি যেমন- অডিট কমিটি, ক্রেইমস কমিটি ইত্যাদিসহ সকল কমিটির কার্যবিবরণী কর্তৃপক্ষ বরাবর প্রেরণ করার জন্য নির্দেশনা।
- বীমা কোম্পানি/কর্পোরেশনসমূহ কর্তৃক কর্তৃপক্ষের পূর্বনুমতি ব্যতীত জমি, দালানসহ অন্যান্য স্থাবর সম্পত্তি বিক্রয়/হস্তান্তর/শন না করা এবং মাসিকানুযায়ী জমি, দালান, ক্রয়টি ইত্যাদি স্থাবর সম্পদ সংক্রান্ত তথ্যাদিও কর্তৃপক্ষ বরাবর প্রেরণ করার নির্দেশনা।
- বীমা কোম্পানি কর্তৃক ৫০০০ টাকার অধিক অংকের লোনসেন চেকের মাধ্যমে করতে হবে মর্মে নির্দেশনা।
- লাইফ ও নন লাইফ বীমা কোম্পানিসমূহ বীমা আইন, ২০১০ সক্ষম করে নিবন্ধন নবায়ন ফি সমগ্রমতো না দেওয়ার কারণে কোম্পানিসমূহকে আইনের আওতাধীন ওলাইন করে জরিমানা করা হয়েছে।

নন-লাইফ বীমা খাতে গৃহীত উল্লেখযোগ্য পদক্ষেপসমূহ :

- ট্রেডিং রেইট লংগন বন্ধ করার নির্দেশনা;
- বাকিতে ব্যবসা বন্ধ করার নির্দেশনা;
- পরিচালকদের নিজস্ব কোম্পানিতে ব্যবসা সীমিত করার নির্দেশনা;
- পরিচালকদের যুগপৎ অন্য আর্থিক প্রতিষ্ঠানে পরিচালক না থাকার নির্দেশনা;
- বীমা এজেন্টদের কমিশনের হার নির্ধারণ করা;
- জরিপকারীদের মাওন ও অন্যান্য ঋণচালি পুনর্নির্ধারণ;
- সেন্ট্রাল রেটিং কমিটির সুপ-রিশঙ্কমে ট্যাক্সিক রোট নির্ধারণ;
- পুনঃবীমা সম্পর্কিত তথ্যাদি কর্তৃপক্ষের নিকট দাখিলের নির্দেশনা;
- বীমা ব্যবসা সংক্রান্ত ত্রৈমাসিক বিবরণী কর্তৃপক্ষের নিকট দাখিলের নির্দেশনা ;
- বীমা এজেন্ট ব্যতীত অন্য কাউকে জিরিয়ামের উপর শতকরা হারে পারিভ্রমিক বা পারিভ্রমিক এনাল না করার নির্দেশনা;
- নন-লাইফ বীমাকারীর জন্য কমিশন ব্যতঃ (অনধীক ১৫%) সীমা নির্ধারণ ।

লাইফ বীমা খাতে গৃহীত উল্লেখযোগ্য পদক্ষেপসমূহ :

- লাইফ বীমা কোম্পানিসমূহের অতিরিক্ত ব্যবস্থাপনা ব্যয়ত্র লাগান টেনে ধরতে ইতোমধ্যে কর্তৃপক্ষ অনেক কোম্পানির ব্যবস্থাপনা পরিষদ এবং কোম্পানির পরিচালনা পর্ষদের সঙ্গে একাধিক বৈঠক করেছে। এছাড়াও এসব কোম্পানির অতিরিক্ত ব্যবস্থাপনা ব্যয় কমানো, কোম্পানিগুলোর লাইফ চার্জের সুরক্ষা এবং পলিসি হোল্ডারদের স্বার্থ রক্ষার্থে কোম্পানিগুলোতে অডিটর নিয়োগ করা হয়েছে। উল্লেখিত বিষয়ে নথি খতিয়ে দেখতে পর্যায়ক্রমে সবগুলো কোম্পানিতে অডিটর নিয়োগ করা হবে।
- নতুন অনুমোদন প্রাপ্ত লাইফ কোম্পানিসমূহের ব্যবস্থাপনা ব্যয় কমানোসহ ব্যবসায়িক বিবিধ বিষয় এবং পলিসি হোল্ডারদের স্বার্থ সুরক্ষাসহ সর্বপরি বীমা শিল্পের মনো সুস্থ প্রতিযোগিতা আনয়নের লক্ষ্যে সংশ্লিষ্ট কোম্পানির প্রশাসনিক বিভাগ এবং পরিচালনা পর্ষদের সঙ্গে একাধিক বৈঠকে দিকনির্দেশনা দেওয়া হয়েছে।
- কমিশন তিন্তিক জনবলের স্তর পুনর্বিভাগ করা;
- কমিশনের হার নির্ধারণ করা;
- গ্রাহকদের স্বার্থ বিবেচনা করে বীমা দাবী সংক্রান্ত ত্রৈমাসিক প্রতিবেদন কর্তৃপক্ষের নিকট দাখিলের নির্দেশনা ;
- কোম্পানির সম্পদের বিনিয়োগের সঠিকতা নিশ্চিত করার জন্য ত্রৈমাসিক সম্পদ বিবরণী কর্তৃপক্ষের নিকট দাখিলের নির্দেশনা ;
- বছর শেষে ব্যবসার হিসাব সমাপন করে প্রতিবেদন কর্তৃপক্ষের নিকট দাখিলের নির্দেশনা ;
- স্ত্রীবন বীমা কোম্পানিসমূহে একচ্যারারিসের সংখ্যা বৃদ্ধির জন্য প্রতিটি বীমা কোম্পানিতে একচ্যারারিরাগ বিভাগ প্রতিষ্ঠার জন্য নির্দেশনা ।

বিবিধ :

- (১) (IAIS) এর সদস্য পদ গ্রহণঃ যুগপোষোণী ও আন্তর্জাতিকভাবে স্বীকৃত পদ্ধতিসমূহের ব্যবহারের মাধ্যমে দেশের বীমা খাতের তদারকি ও উন্নয়নের যাত্রাকে পতিশীল করার লক্ষ্যে কর্তৃপক্ষ International Association of Insurance Supervisors (IAIS) এর সদস্য হয়েছে। কর্তৃপক্ষ বীমা শিল্পের জন্য উন্নত মানবসম্পদ নিশ্চিত করার লক্ষ্যে কোম্পানিসমূহকে Human Resource Guidelines গ্রহণনের জন্য নির্দেশ দিয়েছে।

(১) 'সার্ক ইন্স্যুরেন্স রেগুলেটরস্ কনকারেন্স' ২০১৩: কর্তৃপক্ষ সফলতার সাথে সার্ক দেশসমূহের মধ্যে পারস্পরিক সহযোগিতা ও স্বচ্ছতা বিনিময়ের মাধ্যমে ০৬ ও ০৭ই এপ্রিল ২০১৩ ইং তারিখে প্রথম সার্ক ইন্স্যুরেন্স রেগুলেটরস্ কনকারেন্স' ২০১৩ আয়োজন করে। উল্লেখ্য যে, প্রথম 'সার্ক ইন্স্যুরেন্স রেগুলেটরস্ কনকারেন্স' ২০১৩ গণপ্রজাতন্ত্রী বাংলাদেশ সরকার এর মাননীয় প্রধানমন্ত্রী শেখ হাসিনা উদ্বোধন করেন।

(২) তৃতীয় পূঁজিবাজার উন্নয়ন কর্মসূচী'র (CMDP III) রূপরেখা প্রণয়ন: তৃতীয় পূঁজিবাজার উন্নয়ন কর্মসূচী'র (CMDP III) রূপরেখা প্রণয়নে প্রশিমন ডেভেলপমেন্ট ব্যাংক (এডিবি) কর্তৃক নিয়োজিত দ্যা এনিস গ্রুপ এবং এটি ক্যাপিটাল গ্রুপ এর মু'অন প্রতিনিধির অশ্রমেণে বীমা উন্নয়ন ও নিয়ন্ত্রণ কর্তৃপক্ষ এবং শাহিক ও নন-শাহিক ইন্স্যুরেন্স কোম্পানির প্রতিনিধিদের সঙ্গে গত ২১ আগস্ট, ২০১৪ তারিখে সভা অনুষ্ঠিত হয়। পূঁজিবাজার উন্নয়নে বীমা ব্যবসাকে আর্থিকারিত্তিতে বিবেচনায় এনে এর রূপরেখা বাস্তবায়নে করণীয় সম্পর্কে বিশদ আলোচনা হয়। উক্ত ত্রিপক্ষীয় সভায় ব্যাংকঅ্যাসুরেন্স, আইন ও নিয়ন্ত্রণ, বাজার তৈরি, মিলিতভাবে আইনি নিয়ন্ত্রণ, পূঁজিবাজারের সঙ্গে সংযোগসাধন, মানবসম্পদ উন্নয়ন, তাকাফুল ব্যবসা, একাউন্টিং স্ট্যান্ডার্ড অনুসরণ, কেন্দ্রীয়ভাবে নিয়ন্ত্রিত বোধ সফটওয়্যার ব্যবহার, সলভেন্সি ১ এবং সলভেন্সি ২ অনুসরণ এবং এর নিয়ন্ত্রণ, বহিরাগত ইন্স্যুরেন্স আইন প্রণয়ন, বীমা কোম্পানিগুলোর অতিরিক্ত হারে ট্যাক্স প্রদান, গ্রুপ ইন্স্যুরেন্স এর প্রচলন, বীমা সম্পর্কে জনগণকে সচেতন করা, বীমা সেটরের সার্বিক মান উন্নয়ন, ইন্স্যুরেন্স একাডেমিকে যুগোপযোগী করা, দেশের চাহিদা অনুযায়ী লাইফ কোম্পানির জন্য নতুন নতুন বীমা পণ্য উদ্ভাবন, দক্ষ জনশক্তি তৈরি, এককায়মি প্রফেশনাল তৈরি, তথ্য ও যোগাযোগ প্রযুক্তি, বীমা পরবেষণার জন্য সমৃদ্ধ লাইব্রেরি প্রতিষ্ঠা প্রভৃতি বিষয়গুলোর প্রতি সকলে গুরুত্বারোপ করেন।

দেশের সকল মানুষকে পেনশনের আওতাভুক্তকরণ :

বিশ্ব ব্যাংক ও গণপ্রজাতন্ত্রী বাংলাদেশ সরকারের আর্থিক সহায়তায় কর্তৃপক্ষ এর তত্ত্বাবধানে বীমা শিল্পের সামগ্রিক উন্নয়ন ও দেশের সকল মানুষকে পেনশনের আওতাভুক্ত করার লক্ষ্যে "Bangladesh Insurance and Private Pension Market Development Project" চালুর কার্যক্রম বীমা উন্নয়ন ও নিয়ন্ত্রণ কর্তৃপক্ষ কর্তৃক গ্রহণ করা হয়েছে।

যোগাযোগ/প্রযুক্তিগত উন্নয়ন :

ইলেকট্রনিক ডাটা/তথ্য বিনিময় চালুকরণ, প্রমীতি রিপোর্টিং টেমপ্লেট প্রস্তুত ও কম্পিউটারাইজড রিস্ক বেইজড রেগুলেটরি সিস্টেম চালুকরণের মাধ্যমে বীমা খাতে কম্পিউটারনির্ভর নির্বিভূ তত্ত্বাবধান ব্যবস্থা গড়ে তোলার উদ্দেশ্যে কর্তৃপক্ষ কাজ করে যাচ্ছে। এছাড়া আইডিআরএ'এর তথ্য সফটওয়্যার গয়েবসাইট (www.idra.org.bd) রয়েছে। যেখানে নিরমিত বিভিন্ন তথ্য আপলোড করা হয়। ফলে ইন্স্যুরেন্স কোম্পানিসহ সংশ্লিষ্ট প্রতিষ্ঠান, গণমাধ্যম, ভোক্তা সমাধান এই গয়েবসাইটে থেকে তাদের প্রয়োজনীয় তথ্যগুলো নিরমিত সংগ্রহ করতে পারে। এছাড়াও কর্তৃপক্ষের দু'টি ই-মেইল যথাক্রমে idra.bd@gmail.com এবং idra.pr.bd@gmail.com এর মাধ্যমে সংশ্লিষ্টদের সঙ্গে নিরমিত তথ্য আদান-প্রদান করা হয়।

বীমা জরিপকারী :

নন-লাইফ বীমা দাবি নিষ্পত্তির ক্ষেত্রে বীমা জরিপকারী প্রতিষ্ঠানসমূহ গুরুত্বপূর্ণ ভূমিকা পালন করে থাকে। বীমা আইন ২০১০ এর ২৭ (১) ধারায় বলা হয়েছে, "এই ধারার অধীন লাইসেন্সধারী বীমা জরিপকারী ব্যতীত অন্য কোন ব্যক্তি বাংলাদেশে নন-লাইফ ইন্স্যুরেন্স ব্যবসা সম্পর্কিত কোন ক্ষয়ক্ষতির জরিপ, নিরূপন কিংবা সমন্বয় করিতে পারিবে না এবং কোন বীমাকরী বাংলাদেশের অভ্যন্তরে তাহার লেনদেনকৃত নন-লাইফ ইন্স্যুরেন্স ব্যবসায়ের সংশ্লিষ্ট কোন দাবী এই ধারার অধীনে লাইসেন্সধারী কোন বীমা জরিপকারী কর্তৃক ক্ষয়ক্ষতি জরিপকৃত, নিরূপিত বা সমন্বয়কৃত যাহা হয়, না হইলে পরিশোধ করিতে পারিবে না।" বর্তমানে বাংলাদেশে মোট ১৩৮ (একশত আত্রিশ) টি লাইসেন্সধারী বীমা জরিপকারী প্রতিষ্ঠান রয়েছে হর মধ্যে ঢাকা বিভাগে ৯২ (বিবানকরই) টি, চট্টগ্রাম বিভাগে ৪৩ (তেরাত্তালিশ) টি এবং খুলনা বিভাগে ০৩ (তিন) টি জরিপকারী প্রতিষ্ঠান কার্যরত রয়েছে।

বর্তমানে বাংলাদেশে কার্যরত জরিপকারী প্রতিষ্ঠানসমূহ নিম্নোক্ত ০৬ (ছয়) শ্রেণীর জরিপকারী পরিচালনা করে থাকে: (১) অর্গ্য (২) মটর (৩) নৌ-কার্গো (৪) নৌ-হাল (৫) এভিয়েশন ইঞ্জিনিয়ারিং; মেশিনারী ইরেকশন ও ব্রেক ডাউন এবং (৬) অন্যান্য।

পরিদর্শন ও বীমা কোম্পানিগুলোকে জরিমানা :

বীমা শিল্পে খুলনা ফিরিয়ে আনতে কর্তৃপক্ষ ২৯/১২/২০১১ থেকে ৩০/০৪/২০১৬ ইং পর্যন্ত বীমা কোম্পানিসমূহের ০৪৮ টি শাখা পরিদর্শন করেছে। পর্যায়ক্রমে অনুষ্ঠিত স্তরনীতিতে আইন লঙ্ঘনের দায়ে কোম্পানি, ব্যক্তি এবং শাখাগুলোকে জরিমানা করা থেকে এ পর্যন্ত প্রায় ৯,৫১,০০,০০০/- (নয় কোটি একাত্তর লক্ষ) টাকা সরকারের রাজস্ব আয় হয়েছে। জরিমানা আরোপের ফলে কোম্পানিসমূহে আইন বহিবৃত্ত কার্যক্রম হ্রাস পেতে শুরু করেছে। তিজিলেল টিম পরিদর্শন কার্যক্রম পরিচালনা অব্যাহত রেখেছে। যশস্রুতিতে বীমা খাতে বিরাগজন্য বিভিন্ন ধরনের অনিয়ম উৎখাটন ও এসব অনিয়মের প্রেক্ষিতে সংশ্লিষ্ট ব্যবস্থা গ্রহণ সম্ভবপর হয়েছে।

সরকারি কোষাগারে অর্থ জমা :

কর্তৃপক্ষ প্রতিষ্ঠার পর হতে ২০১০-২০১১ এবং ২০১১-২০১২ অর্থবছরের লাজেটের উৎস থেকে ২৮ কোটি ৪৭ লক্ষ ৪৮ হাজার টাকা সরকারি কোষাগারে জমা প্রদান করেছে। কর্তৃপক্ষের চেয়ারম্যান ও সদস্য মহোদয়গণসহ কর্তৃপক্ষের কর্মকর্তা-কর্মচারীদের একদিনের বেতন মাননীয় প্রধানমন্ত্রীর প্রশংসিত জমা প্রদান করা হয়েছে। এছাড়া অগ্নিদম্বদের সহায়তার নিমিত্তে মাননীয় প্রধানমন্ত্রীর প্রশংসিত জমা প্রদান হিসেবে দেওয়ান জন্ম কর্তৃপক্ষের নির্দেশক্রমে কর্তৃপক্ষের কোষাগারে বীমা কোম্পানিসমূহ ১১,৪৬,৪৪৪/- টাকা জমা প্রদান করেছে, যা অনুমোদন সাপেক্ষে মাননীয় প্রধানমন্ত্রীর প্রশংসিত জমা হিসেবে প্রদান করা হবে।

জিডিপি'তে অবদান

বীমা উন্নয়ন ও নিয়ন্ত্রণ কর্তৃপক্ষ নামবিহীন সংস্থার কর্মসূচীর মাধ্যমে বীমা শিল্পকে গতানুগতিক ধারা থেকে নিয়মতান্ত্রিক ধারায় পরিচালিত করার প্রয়াস অব্যাহত রেখেছে। অদ্যাবধি বাংলাদেশ বীমা খাত এখনও কল্লিত লক্ষ্যমাত্রায় পৌঁছাতে পারেনি। বাংলাদেশে বীমা খাতের অর্জিত প্রিমিয়াম আয় জিডিপি'র ০.০৯% বা ০.০৭% এসেছে লাইফ খাত থেকে এবং নন-লাইফ খাত থেকে এসেছে ০.০২%। উদাহরণস্বরূপ যুক্তরাষ্ট্রে এই অবদান শতকরা হারে ১১.৮%, ইউএসএ ৮.১%, জাপান ৮.১%, হংকং ১১.৪%, ব্রাজিল ৩.২%, চীন ৩%, ভারত ৪.১% ও সিঙ্গাপুর ৭%। উপরোক্ত দেশগুলোতে বীমা ঘনত্ব (প্রিমিয়াম পার ক্যাপিটা) ইটতে ৪৫৩৫, ইউএসএ ৩৮৪৬, জাপান ৪১৬৯, হংকং ৩৯০৪, ব্রাজিল ৩৯৮, চীন ১৬৫, ভারত ৪৯ আর্কিন ডলার। পঞ্চাভ্যন্তে বাংলাদেশে প্রতি হাজারে মাত্র চার জনের জীবন বীমা রয়েছে অর্থাৎ বেশিরভাগ বীমা যোগ্য জীবন ও সম্পদ বীমার আওতায় আসেনি। বীমা খাতে বাংলাদেশের প্রায় ২০ লক্ষ লোকের কর্মসংস্থান সৃষ্টি হয়েছে (সূত্র: জাতীয় বীমা নীতি, ২০১৪)।

বাংলাদেশ ইন্স্যুরেন্স একাডেমিকে বাংলাদেশ বীমা ও ষ্ট্রিকি ব্যবস্থাপনা একাডেমি আইনের খসড়া প্রস্তুতকরণ :

বীমা শিল্পে দক্ষ জনবল তৈরির জন্য বীমা শিক্ষা-প্রশিক্ষণ ও বীমা বিষয়ে প্রয়োজনীয় পরবেশনা কার্যক্রম অত্যন্ত প্রয়োজন। এ লক্ষ্যে সরকার ১৯৭৩ সালে একটি স্বায়ত্বশাসিত বীমা শিক্ষা প্রতিষ্ঠান হিসেবে বাংলাদেশ ইন্স্যুরেন্স একাডেমী প্রতিষ্ঠা করে। বর্তমানে বীমা একাডেমী অর্থ মন্ত্রণালয়ের ব্যাংক ও আর্থিক প্রতিষ্ঠান বিভাগের নিয়ন্ত্রণাধীন একটি স্বায়ত্বশাসিত প্রতিষ্ঠান এবং দেশের একমাত্র বীমা শিক্ষা প্রতিষ্ঠান হিসেবে কার্যক্রম পরিচালনা করে আছে। তবে বীমা শিল্পের চাহিদা অনুযায়ী আরও দক্ষ এবং প্রশিক্ষিত জনবল সৃষ্টির লক্ষ্যে বাংলাদেশ ইন্স্যুরেন্স একাডেমীকে একটি শক্তিশালী ও স্বায়ত্বশাসিত প্রশিক্ষণ ইনস্টিটিউটে রূপান্তর করার লক্ষ্যে এগীর্ষ উন্নয়ন

ব্যাংক এর Improvement of Capital Market and Insurance Governance Project, Loan no. 2232-BAN এর আওতায় ম্যানগ্রুওয়েল স্ট্রাস্ট লিমিটেড একটি প্রতিবেদন সরকারের নিকট পেশ করেছে। বাংলাদেশ ব্যাংকের আন্তর্জাতিক স্বীকৃত সমৃদ্ধ প্রতিষ্ঠান বাংলাদেশ ইন্সটিটিউট অব ব্যাংক ম্যানেজমেন্ট (বিআইবিএম) এর আদলে বাংলাদেশ ইন্স্যুরেন্স একাডেমীকে 'বাংলাদেশ বীমা ও ষ্ট্রিকি ব্যবস্থাপনা একাডেমি' তে রূপান্তরের জন্য কর্তৃপক্ষ আন্তরিকভাবে কাজ করছে। বিআইবিএম এর আদলে একটি স্বাধীন ও স্বায়ত্বশাসিত প্রতিষ্ঠান হিসেবে 'বাংলাদেশ বীমা ও ষ্ট্রিকি ব্যবস্থাপনা একাডেমি' কে রূপান্তরের লক্ষ্যে কর্তৃপক্ষ কর্তৃক খসড়া আইনের কতিপয় ধারায় সংশোধনীর সুপারিশ পেশ করা হয়েছে।

বাংলাদেশ ইন্স্যুরেন্স এসোসিয়েশন :

বাংলাদেশ ইন্স্যুরেন্স এসোসিয়েশন তদানিন্তন ১৯১৩ সালের কোম্পানি আইনের অধীনে ২৫শে এপ্রিল ১৯৮৮ সালে রেজিস্ট্রার অব জয়েন্ট ষ্টক কোম্পানি এর অধীনে তিনটি লাইফ ও দশটি নন-লাইফ ইন্স্যুরেন্স কোম্পানির সমন্বয়ে গঠিত হয়। বর্তমানে এসোসিয়েশনের মোট সদস্য সংখ্যা ৬৮টি যার মধ্যে নন-লাইফ ইন্স্যুরেন্স কোম্পানি হচ্ছে ৪৭টি এবং লাইফ ইন্স্যুরেন্স কোম্পানি হলো ২৩টি। এসোসিয়েশনের বর্তমান প্রেসিডেন্ট হচ্ছেন জনাব শেখ কবির হোসেন এবং ১৫ জন নির্বাহী কমিটির সদস্যগণ এই এসোসিয়েশনের কার্যক্রম পরিচালনা করে থাকেন। এ ছাড়াও ৩টি সাব-কমিটি যথা: ডিস্ট্রিবিউরি সাব-কমিটি, পরবেশা ও প্রশিক্ষণ সাব-কমিটি, সেমিনার সাব-কমিটি, টেকনিক্যাল সাব-কমিটি এবং পারসিসিটি সাব-কমিটি এই নির্বাহী কমিটির অঙ্গভূক্ত।

এসোসিয়েশনের মূল উদ্দেশ্য হচ্ছে বেসরকারী প্রতিষ্ঠানগুলোর উন্নয়নে সহায়তা প্রদান করা, বিভিন্ন অ্যাক্সেস ও সাইক্লোন সমস্যা প্রতিরোধে বীমা কোম্পানিকে সহায়তা প্রদান করে বীমা শিল্পকে দেশের অন্যতম শিল্প হিসাবে গড়ে তুলতে কাজ করা। এছাড়া বীমা শিল্পের ক্ষেত্রে সংশ্লিষ্ট মানবসম্পদ উন্নয়নে এসোসিয়েশন বিভিন্ন উন্নয়নমূলক কার্যক্রম পরিচালনা ও বাস্তবায়ন করে থাকে। যেমন বীমা বিষয়ক প্রশিক্ষণ প্রদান, সেমিনার ও ওয়ার্কশপ আয়োজন করা ইত্যাদি। এসোসিয়েশন বিপত ২০১৩ সালে দেশে প্রথমবারের মত কৃষি ও ছুদ্র ঋণ বিষয়ক আন্তর্জাতিক সেমিনার আয়োজন করেছে। পৃথিবীর ১৯টি দেশ থেকে প্রায় ৫৭ জন বীমা বিশেষজ্ঞগণ উপস্থিত থেকে সেমিনারটি সফল করেন।

এছাড়া এসোসিয়েশন বিভিন্ন আইন প্রণয়ন, বিধি-প্রবিধি তৈরী ও সংশোধনে বীমা উন্নয়ন ও নিয়ন্ত্রণ কর্তৃপক্ষকে সহযোগিতা করে থাকে। উল্লেখ্য যে, বীমা উন্নয়ন ও নিয়ন্ত্রণ কর্তৃপক্ষের সার্বভৌম অনুযায়ী প্রত্যেক বীমা কোম্পানীকে লাইসেন্স রিনিউ করতে এসোসিয়েশনের সদস্যপদ বাধ্যতামূলক করা হয়েছে।

বাংলাদেশ ইন্স্যুরেন্স ফোরাম :

বাংলাদেশের বীমা কোম্পানিসমূহের মুখ্য নির্বাহী কর্মকর্তাদের সমন্বয়ে একটি পেশাজীবী সংগঠন হিসেবে বাংলাদেশ ইন্স্যুরেন্স ফোরাম ২০১৫ সালের ১০ আগস্ট আত্মায়িক কমিটি গঠন করত তাদের যাত্রা শুরু করে। গণপ্রজাতন্ত্রী বাংলাদেশ সরকারের বাণিজ্য মন্ত্রণালয় থেকে অনুমোদন গ্রহণ, জয়েন্ট ষ্টক কোম্পানিজ এক্ট ফার্মস হতে নিবন্ধন গ্রহণ এবং বীমা উন্নয়ন ও নিয়ন্ত্রণ কর্তৃপক্ষ এর অনুমোদনক্রমে বর্তমানে সংগঠনটি তাদের কার্যক্রম পরিচালনা করছে। এ ফোরামের লক্ষ্য ও উদ্দেশ্য হলো বীমা শিল্পের উন্নয়ন, ফোরাম সদস্যদেরও স্বার্থ সংরক্ষণ, পারস্পরিক সম্পর্কের উন্নয়ন, পেশাগত মানোন্নয়ন, দক্ষতা বৃদ্ধি এবং আন্তর্জাতিকভাবে বীমা পেশাজীবীদের সাথে আত্মতুল্যবোধ স্থাপন, জ্ঞানের আদান-প্রদান ও চলমান বীমা প্রযুক্তির সাথে পরিচিতি বৃদ্ধি করা। তাছাড়া বীমা শিল্পের সার্বিক কার্যক্রম সুষ্ঠুভাবে পরিচালনার ক্ষেত্রে আন্তরায় তথা অসুবিধাসমূহ দূরীকরণে সমাধানমূলক বিষয়াদি সরকারের সুবিবেচনার্থে তুলে ধর এবং অপর দিকে বীমার ক্ষেত্রে সরকারের নীতিমালা বাস্তবায়নে সার্বিকভাবে সহযোগিতা করা।

বাংলাদেশের বীমা শিল্পের সার্বিক চিত্র নিয়ে উপস্থাপন করা হল :

লাইফ ইন্স্যুরেন্স খাত :

জীবন বীমা কর্পোরেশন :

জীবন বীমা কর্পোরেশন (জেরিসি) বাংলাদেশের একমাত্র রাষ্ট্রমুখ জীবন বীমা প্রতিষ্ঠান। প্রতিষ্ঠানটি প্রতিষ্ঠিত হওয়ার পর থেকে অত্যন্ত সুন্দরের সাথে ব্যবসা পরিচালনা করে আসছে। ২০১০ সালের তথ্য অনুযায়ী প্রতিষ্ঠানটি মোট ১২১৭ জন কর্তৃকর্তা ও কর্তৃত্বাধীনে ৪০৮ টি হোল্ডিং ও স্ট্রিক্টলিগা শাখার মাধ্যমে সার্বদেশে তাদের বসন্য কার্যক্রম অব্যাহত রেখেছে। ২০১৪ সালে প্রতিষ্ঠানটির সর্বমোট প্রিমিয়াম ছিল ৩৮৯.৯০ কোটি টাকা যা ২০১৫ সালের অনির্ধারিত তথ্য মোতাবেক ২.৯৭% বৃদ্ধি পেয়ে ৪০১.৫০ টাকায় দাঁড়িয়েছে। জীবন বীমা কর্পোরেশনের প্রিমিয়ার আয়, সম্পদ, বিনিয়োগ ও লাইফ স্টোর একটি চিত্র শাখার হলে উপস্থাপন করা হলঃ

ক) সরকারী জীবন বীমা কর্পোরেশনের আর্থিক চিত্র :

(কোটি টাকা)

বিবরণ	সাল	
	২০১৪	২০১৫*
১ম বছরের প্রিমিয়াম	৩৭.৫৫	৫৮.৯০
রিপ্লেট্রাল প্রিমিয়াম	২৫৫.৮৭	৩০৮.০১
এক টার্মিন্স এবং অন্যান্য	২৬.৫১	২৪.৯৯
সর্বমোট	৩২০.৯৩	৪০১.৯০
লাইফ ফান্ড	১৬০০.৬৫	১৭৪৭.৪৭
বিনিয়োগ	১৪৯৮.২৭	১৫৯০.৯০
মোট সম্পদ	১৭৫৯.০১	১৮৩৯.০৫

*অনির্ধারিত

বেসরকারি লাইফ ইন্স্যুরেন্স কোম্পানিসমূহ :

বীমা শিল্পের বিভিন্ন প্রতিদ্বন্দ্বিতা দূরীকরণ এবং শিল্পের প্রসার ও উন্নয়নে সরকার ১৯৮৪ সালে The insurance (Amendment) Ordinance এর মাধ্যমে বেসরকারি খাতে বীমা কোম্পানী গঠনের সুযোগ প্রদান করে। এর ফলস্বরূপে ১৯৮৫ সালে বেসরকারি মালিকানাধীন ০৫ (পাঁচ) টি জীবন বীমা কোম্পানী প্রতিষ্ঠিত হয়। বর্তমানে বাংলাদেশে ৩০ টি বেসরকারি জীবন বীমা কোম্পানী ব্যবসায়িক কার্যক্রম পরিচালনা করছে। ২০১৪ সালের তথ্য মতে বেসরকারি ৩০ টি লাইফ ইন্স্যুরেন্স কোম্পানীর সর্বমোট প্রিমিয়াম আয় ছিল ৬৬৮৭.৯৮ কোটি টাকা যা ২০১৫ সালের অনির্ধারিত তথ্য মতে ৩.৬০% বৃদ্ধি পেয়ে ৬৯২৮.৯৮ কোটি টাকায় দাঁড়িয়েছে। সকল বেসরকারি লাইফ ইন্স্যুরেন্স কোম্পানীর আর্থিক চিত্র শাখার হলে উপস্থাপন করা হলঃ

খ) সকল বেসরকারি লাইফ ইন্স্যুরেন্স কোম্পানিসমূহের আর্থিক চিত্র :

(কোটি টাকা)

বিবরণ	সাল	
	২০১৪	২০১৫*
১ম বছরের প্রিমিয়াম	১৬৫৬.২২	১৭৯৬.৫৭
রিপ্লেট্রাল প্রিমিয়াম	৪৮১০.৩৫	৪৮৪০.২৭
এক টার্মিন্স এবং অন্যান্য	২৪১.৪০	২৯২.০৪
সর্বমোট	৬৬৮৭.৯৮	৬৯২৮.৯৮
লাইফ ফান্ড	২৫০৯৮.১৪	২৬৫৩৭.২৩
বিনিয়োগ	২০৬৫৭.৮৬	২২৫৩০.৪৮
মোট সম্পদ	২৬৭৫৬.৯৮	৩১০৬৭.৭১

*অনির্ধারিত

নন-লাইফ ইন্স্যুরেন্স খাতঃ

ক) সাধারণ বীমা কর্পোরেশন-

(কোটি টাকা)

সাধারণ বীমা কর্পোরেশনঃ

সাধারণ বীমা কর্পোরেশন (এসবিসি) বাংলাদেশের একমাত্র রাষ্ট্রীয় নন-লাইফ বীমা প্রতিষ্ঠান। এই প্রতিষ্ঠানটি ৮৪ টি জোনাল অফিস এর মাধ্যমে ১০০৫ জন কর্মকর্তা ও কর্মচারী নিয়ে তাদের বীমা ব্যবসা পরিচালনা করে আসছে। ২০১৪ সালে প্রতিষ্ঠানটির নীট প্রিমিয়ামের পরিমাণ ছিল ৫২৭.৪৮ কোটি টাকা যা ২০১৫ সালের অনির্দিষ্টকৃত তথ্য মতে ৪.৬৪% বৃদ্ধি পেয়ে ৫৫২.০০ কোটি টাকায় দাঁড়িয়েছে। ২০১৪ সালে পুনঃবীমা থেকে প্রতিষ্ঠানটিকে আয় করে ২৭০.৪১ কোটি টাকা যা ২০১৫ সালের অনির্দিষ্টকৃত তথ্য মতে ৩.৫০% বৃদ্ধি পেয়ে ২৮৩.০০ কোটি টাকায় দাঁড়িয়েছে। সাধারণ বীমা কর্পোরেশনের আর্থিক অবস্থার সার্বিক ত্রিভু পাশের হতে উপস্থাপন করা হলঃ

বিবরণ	সাল	
	২০১৪	২০১৫*
গ্রস প্রিমিয়াম	৮০০.৮৯	৮৪৫.০০
নীট প্রিমিয়াম	৫২৭.৪৮	৫৫২.০০
পুনঃবীমা	২৭০.৪১	২৮৩.০০
গ্রস দাবী	২৪৯.০৬	২৫৪.১৬
নীট দাবী	১৮০.৯০	১৮৮.৯০
বিনিয়োগ	৩৯৯.২৬	৪৫০.০০
মোট সম্পদ	২,০৫২.৮৭	২,২৫৭.০০

*অনির্দিষ্টকৃত

বেসরকারি নন-লাইফ ইন্স্যুরেন্স কোম্পানিসমূহঃ

খ) সকল বেসরকারি নন-লাইফ ইন্স্যুরেন্স কোম্পানিসমূহের আর্থিক ত্রিভুঃ

(কোটি টাকা)

সংস্করণ ১৯৮৪ সালে The Insurance (Amendment) Ordinance এর মাধ্যমে বেসরকারি খাতে বীমা প্রতিষ্ঠান গঠনের সুযোগ প্রদান করে। এর ফলস্বরূপে ১৯৮৫ সালে বেসরকারী মালিকানাধীন ২৪ (চব্বিশ) টি নন-লাইফ বীমা কোম্পানী প্রতিষ্ঠিত হয়। বর্তমানে বাংলাদেশে ৪৫ টি বেসরকারি নন-লাইফ বীমা কোম্পানী ব্যবসায়িক কার্যক্রমে পরিচালনা করছে।

২০১৪ সালে বেসরকারি ৪৫ টি নন-লাইফ বীমা কোম্পানীর নীট প্রিমিয়ামের পরিমাণ ছিল ১২৩৭.৪০ কোটি টাকা যা ২০১৫ সালের অনির্দিষ্টকৃত তথ্য মতে ৪.৭৮% বৃদ্ধি পেয়ে ১২৯৫.৬০ কোটি টাকায় দাঁড়িয়েছে। সকল বেসরকারি নন-লাইফ ইন্স্যুরেন্স কোম্পানিসমূহের আর্থিক অবস্থার সার্বিক ত্রিভু পাশের হতে উপস্থাপন করা হলঃ

বিবরণ	সাল	
	২০১৪	২০১৫*
গ্রস প্রিমিয়াম	২২২৯.৫২	২৫৯০.৮৫
নীট প্রিমিয়াম	১২৩৭.৪০	১২৯৫.৬০
পুনঃবীমা	৯৯২.১০	১০৬৭.৩২
গ্রস দাবী	৬৪৫.০৬	৭১৯.৮৮
নীট দাবী	৭৪.২৭	১১৬.৪৮
বিনিয়োগ	২৭২৭.৬২	২৮০৯.৪৮
মোট সম্পদ	৬৪৪৮.১৩	৭৪৫০.৯২

*অনির্দিষ্টকৃত

বীমা শিল্পের প্রিমিয়াম আয়, সম্পদ, লাইফ কাভারে পরিমাপ

প্রিমিয়াম

বীমা শিল্পের ২০১৪ সালে প্রিমিয়াম বাবদ মোট আয়ের পরিমাণ ছিল ১০১০৯.৩২ কোটি টাকা যা ২০১৫ সালের অনির্দিষ্ট তথ্য মতে ৪.৪৩% বৃদ্ধি পেয়ে ১০৫৫৬.৩১ কোটি টাকায় পৌঁছে। বীমা শিল্পের মোট প্রিমিয়াম আয়ের অবিকাংশ অর্জিত হয় জীবন বীমা খাত হতে। ২০১৪ সালের বীমা শিল্পের অর্জিত মোট প্রিমিয়াম আয়ের প্রায় ৩.৫৭% অর্জিত হয়েছে জীবন বীমা খাত থেকে।

সাল	২০১৪	২০১৫*
সাইফ	৭০৭.৯১	৭৩৬০.৬৮
নন-লাইফ	৩০৩০.৪১	৩২২৪.৯৩

*অনির্দিষ্ট

মোট সম্পদ

বাংলাদেশের বীমা শিল্পের মোট সম্পদের পরিমাণ প্রতিবছর উত্তরোত্তর বৃদ্ধি পাচ্ছে। সরকারি ও বেসরকারি বিভিন্ন ষাতে বিনিয়োগ, বিভিন্ন মেরুতে ব্যাংক জমা, স্থায়ী ও অস্থায়ী সম্পদসহ ২০১৫ সালের অনির্দিষ্ট তথ্য মতে মোট সম্পদের পরিমাণ উল্লেখযোগ্য হারে বৃদ্ধি পেয়েছে। ২০১৪ সালে বীমা শিল্পের মোট সম্পদের পরিমাণ ছিল ৪০০২৬.২৫ কোটি টাকা যা ২০১৫ সালের অনির্দিষ্ট তথ্য মতে ৮.০৩% বৃদ্ধি পেয়ে ৪৩২৪১.৭০৮ কোটি টাকায় দাঁড়িয়েছে।

সাল	২০১৪	২০১৫*
সাইফ	৩১৫২৪.২৬	৩৩৫৫৩.৭৮
নন-লাইফ	৮৫০১.৯৯	৯৭০৭.৯২
মোট	৪০০২৬.২৫	৪৩২৪১.৭০৮

*অনির্দিষ্ট

সাইফ কাভার

জীবন বীমা শিল্পের লাইফ কাভারের পরিমাণ প্রতিবছরই উত্তরোত্তর বৃদ্ধি পাচ্ছে। ২০১৪ সালের জীবন বীমা শিল্পের মোট লাইফ কাভারের পরিমাণ ছিল ২৩৬৯৮.৭৯ কোটি টাকা। ২০১৫ সালের অনির্দিষ্ট তথ্য মতে বেসরকারি লাইফ বীমা কোম্পানি সমূহের মোট লাইফ কাভারের পরিমাণ দাঁড়িয়েছে ২৩৯০৭.২৯ কোটি টাকা। অন্যদিকে ৭৩মার্চ রক্ত্রের জীবন বীমা কর্পোরেশনের ২০১৪ সালের লাইফ কাভারের পরিমাণ ছিল ১৬০০.৬৫ কোটি টাকা যা ২০১৫ সালের অনির্দিষ্ট তথ্য মতে ১৭৪.৭.৪৭ কোটি টাকায় দাঁড়িয়েছে।

জীবন বীমা কর্পোরেশন

www.jbc.gov.bd

১৯৭২ সনে রুট্রিশ্যিক ৯৪নং আদেশ বলে বাংলাদেশের বীমা শিল্প জাণীয়করণ করা হয়। বীমা শিল্প জাণীয়করণ করার পর জীবন বীমা ব্যবসায়নিয়ন্ত্রিত ওৎ(সেইবিশ্যক্তি কোম্পানির লম্পর ও দার-নেনা নিচে প্রথমে সুব্যা ও রূপনা নামে ২(দুই)টি কর্পোরেশন এবং পরবর্তীতে উল্লিখিত কর্পোরেশনদ্বয়ের সমন্বয়ে ১৯৭৩ সালে ৬নং আইন বলে জীবন বীমা কর্পোরেশন প্রতিষ্ঠিত হয়। বর্তমানে কর্পোরেশনের মোট লাইফ ফান্ড ১,৬৬০.৫০ কোটি টাকা এবং মোট সম্পদের পরিমাণ ১৮৫৫.২ কোটি টাকা।

কর্পোরেশনের রূপকল্প হচ্ছে লব্ধতারসাথে জীবন বীমা ব্যক্যা পরিচালনা করা ও জীবন বীমা ব্যবসায়প্রসাধন এবং সর্বোচ্চ সেবা ও নিরাপত্তা বিধানের মাধ্যমে বীমাত্রীতদের সন্তোষ অর্জন। সকল প্রেসিপেশন জনসোষ্ঠীর উপযোগী কিম প্রণয়ন ও বাস্তবায়নকরণ। এছাড়া, অধা প্রযুক্তিগত ব্যবহার নিশ্চিত করণের মাধ্যমে "ডিজিটাল বাংলাদেশ" বিদ্যমানকরণ অংশগ্রহণ।

জীবন বীমা কর্পোরেশন-এর মূল পরিসংখ্যান

(মিলিয়ন টাকা)

বিবরণ	২০১৪	২০১৫	মার্চ ২০১৬*	জুন ২০১৬*
এম লিমিটার				
সীমিত লিমিটার	৩৮৩৯	৪০১৫	৮৫৩	১৯২০
ক) ১ম বছরের লিমিটার	৫৮৩	৬৭৭	৮৫	১৮০
খ) দ্বিতীয় লিমিটার	৩০৮৩	২৭৪৬	৭৬৮	১৭৪০
গ) শ্রেণীভিত্তিক লিমিটার ও স্বল্পবয়সী	২৪৩	২৪৯	৬৯	১৪০
পুলিশির সংখ্যা				
ক) একক বীমা	৩২১০৪	৩২১৯৭	৩৮০৯	
খ) গ্রাহীনা স্ব সামাজিকভাবে স্বীকার পরিমাণ (মূল বীমা)	৩৬২৯	৩৪৪৪	১২৩৫	
গ) গোষ্ঠী বীমা	১৭৪	১৭২	১৭৪	১৭৭
এজেন্টের সংখ্যা *	২৫৮৯৯	২৫৮০৫	১১৭২০	১২৫০০
ক) শারী এজেন্টের সংখ্যা			৪৮৭৫	৫৩০০
খ) মূলক এজেন্টের সংখ্যা			৬৮৪৫	৭২০০
গ) দ্বিতীয় এজেন্টের সংখ্যা				
ক) নিশ্চিতকৃত বীমা দাবীর সংখ্যা	৫১৫০৩	৩৭২১৯	১৯৪৪৩	২৯৫০০
খ) অনিশ্চিতকৃত বীমা দাবীর সংখ্যা	১০৪০৭	১১৫২৮	৯৭৫৬	১০০০০
বীমা দাবীর পরিমাণ				
ক) নিশ্চিতকৃত বীমা দাবীর পরিমাণ	২৫৬৬	২৫৭৩	১০০১	১৬৬০
খ) অনিশ্চিতকৃত বীমা দাবীর পরিমাণ	৪৫৭	৫০৫	৫৪০	৪৫০
বাক উত্তিক বিদ্যারণ	১৪৯৮৬	১৫৯০৯	১৫৬৫৫	১৬১০৫
ক) সরকারি সিকিউরিটিস (বন্ড)	৪০১৬	৪৩১৬	৪৩১৬	৪৪৫৬
খ) এককিডার	৭২৪৪	৭৯৬৫	৮১৭৫	৮৫১৫
গ) স্থাবর সম্পত্তি	৬২৭	৬২৭	৬২৭	৬২৭
ঘ) শেয়ার ও ডিভিডেন্ড	৩৩১	৩৪০	৩৪০	৩৪০
ঙ) অন্যান্য	২৭১৭	২৬৯১	২১৯৬	২৩৮৭
মোট সম্পদ	১৭৬১৩	১৮৫১০	১৮৫৪২	১৮৮৫০
লাইফ ফান্ড	১৫০০৭	১৭২৫৭	১৭২৯৯	১৭৪০০
লিনিয়োগ আয়	১৪৭২	১৯২৪	৪০৫	৪০০
মোট ব্যয়	৫৫৯১	৫৪৬১	১৫৫১	১৫৬০
ক) লমিশন	৫৩০	৫১০	৮০	১৬০
খ) স্বল্পবয়সী ব্যয়	১২৯৪	১২৯৫	১১৬	১৬২
গ) অন্যান্য ব্যয়	৩৭	২১৫	৫৫	১৩৮
মোট প্রদানকৃত আয়কর	৮৬	-	-	-

পনামিক ** প্রযুক্তি। ঃ ২০১৪ ও ২০১৫ সালের এজেন্টের সংখ্যা পুরুষ ও মহিলা আলাদা বিবরণ নেই।

অর্জন : জীবন বীমা কর্পোরেশন ২০১৫ সালে ২০১৪ সালের তুলনায় প্রায় ১২৫.০৬ কোটি অধিক লাইফ ফান্ড অর্জন করতে সক্ষম হয়েছে। প্রাথমিক তথ্যাদি : এছাড়া প্রত্যক্ষ ও পরোক্ষভাবে জীবন বীমা কর্পোরেশন ৪৭১টি অফিসে মোট ১০৬০ জন কর্মকর্তা ও কর্মচারী কর্মরত আছে।

আলফা ইসলামী লাইফ ইন্স্যুরেন্স লিমিটেড

www.alphalife.com.bd

আলফা ইসলামী লাইফ ইন্স্যুরেন্স লিমিটেড ২০১৪ইং সালে পঞ্জিকিত হয়ে লাইফ বীমা খালে ব্যবসা শুরু করে। কোম্পানিটির অনুমোদিত মূলধন ১০০ কোটি টাকা এবং বার্ষিক লোম্পানিটির সম্মোদিত মূলধন ১৮ কোটি টাকা। এই কোম্পানির জালপত্র হচ্ছে-পার্টসহ বিভিন্ন ইসলামী জীবন বীমা ব্যবসা পরিচালনা করা।

আলফা ইসলামী লাইফ ইন্স্যুরেন্স লিমিটেড-এর মূল পরিসংখ্যান

(মিলিয়ন টাকা)

বিবরণ	২০১৪	২০১৫	মার্চ ২০১৬*	মূল ২০১৬ **
গ্রন প্রিমিয়াম	১৭	৩৫	৬	১৬
সীট প্রিমিয়াম	১৬	৩৪	৬	১৬
(ক) ১ম বছর প্রিমিয়াম	১৬	৩৪	৬	১৬
(খ) নবায়ন প্রিমিয়াম	-	১	-	-
পলিসির সংখ্যা	-	২৫৮২	৩০৪	১৩৭
(ক) একক বীমা	-	২৫৮১	৩০৩	৬৯৭
(খ) গ্রামীণ বা সাময়িক ধারে বীমার পরিমাণ (মূল বীমা)	-	-	-	-
(গ) পোল্ট্রি বীমা	-	১	১	-
এজেন্টের সংখ্যা	১৭১	২১২	৪৫	৬৭
(ক) নারী এজেন্টের সংখ্যা	৯৭	৮৭	১৭	২৮
(খ) পুরুষ এজেন্টের সংখ্যা	৭৪	১২৫	২৮	৩৯
বীমা দাবির সংখ্যা	-	-	-	-
(ক) নিষ্পত্তিকৃত বীমা দাবির পরিমাণ	-	-	-	-
(খ) অনিষ্পত্তিকৃত বীমা দাবির পরিমাণ	-	-	-	-
শাত ভিত্তিক বিনিয়োগ	-	-	-	-
(ক) সরকারী সিকিউরিটিজ (বন্ড)	১৫	১৫	১৫	১৫
(খ) একত্রিতার	১০০	১৫০	১৫০	১৫০
(গ) স্থাবর সম্পত্তি	-	-	-	-
(ঘ) পেয়ার ও ডিবেন্ডার	-	-	-	-
(ঙ) অন্যান্য	-	-	-	-
সোট সঞ্চয়ন	-	-	-	-
লাইফ ফান্ড	৫	৩	৬	৬
বিনিয়োগ আয়	৩২	১৩	২	২
সোট ব্যয়	৫২	৪০	৫	১২
(ক) কমিশন	৭	৫	২	৪
(খ) ব্যবস্থাপনা ব্যয়	৩৬	২৮	৩	৬
(গ) অন্যান্য ব্যয়	৯	৯	১	১
সোট প্রদানকৃত আয়কর	-	-	-	-

*সাময়িক **প্রক্ষেপিত।

অর্জন : আলফা ইসলামী লাইফ ইন্স্যুরেন্স কোম্পানি সরকারী বীমা, এক কিস্তি বীমা, বি-বার্ষিক বীমা, তিন কিস্তি বীমা, চার কিস্তি বীমা, নিও নিরাপত্ত বীমা, পেনশন বীমা ও একক বীমা ইত্যাদি উল্লেখযোগ্য বীমা পলিসি চালু করেছে।

প্রশাসনিক স্তরাদি : কোম্পানির অফিস পর্বাসে ১৪ জন এবং মার্চ পর্বাসে ৬৬৭ জন কর্মকর্তা ও কর্মচারী কর্মরত আছেন।

বায়রা লাইফ ইনসিওরেন্স কোম্পানি লিঃ
www.bairalifebd.com

বায়রা লাইফ ইনসিওরেন্স কোম্পানি লিমিটেড ২০০০ ইং সালের ২৬শে এপ্রিল তদানীন্তন বীমা অধিদপ্তর হতে লাইসেন্স গ্রাণ্ট হয়ে বাংলাদেশে জীবন বীমা ব্যবসার যাত্রা শুরু করে। বর্তমানে কোম্পানিটির পরিশোধিত মূলধন ১৮ কোটি টাকা।

বায়রা লাইফ ইনসিওরেন্স কোম্পানি লিঃ-এর মূল পরিসংখ্যান

(মিলিয়ন টকা)

বিবরণ	২০১৩	২০১৪	২০১৫*
এস প্রিমিয়াম	২০৬	১৮১	২১৫
শীট প্রিমিয়াম	২৬৫	১৮১	২১৫
(ক) ১ম বছরের প্রিমিয়াম	৭২	৫৩	৭৫
(খ) নবায়ন প্রিমিয়াম	১৯২	১২৮	১৪০
নন-লিফার সংখ্যা	১২১০০	২৫৭২৯	১৪১৫৪
(ক) একক বীমা	৩২১৫	৩০৮২	৫২১৯
(ক) প্রাথমিক বা সাময়িকিক ঋতে বীমার পরিমাণ (যুগ্ম বীমা)	৪২৪২	২১১৭৩	৮৯৩৫
(খ) শেয়ারী বীমা	১৫৯৩	১৪৭১	-
এজেন্টের সংখ্যা	২১৫৬	৩৫৪৯	২১৪৮
(ক) নারী এজেন্টের সংখ্যা	৭৫৯	১৬২৩	১১৫
(খ) পুরুষ এজেন্টের সংখ্যা	১৩৯৭	১৯২৬	১৯৯৪
বীমা দাবীর সংখ্যা	২৫১৯	৪০৫৫	৫২৮১
(ক) নিষ্পত্তিকৃত বীমা দাবির সংখ্য	২২৫৯	৪১০৮	৫২৩৬
(খ) অনিষ্পত্তিকৃত বীমা দাবির সংখ্যা	৩০	৫৬	৪৫
বীমা দাবির পরিমাণ	৪৫	৩৬	১০৫
(ক) নিষ্পত্তিকৃত বীমা দাবির পরিমাণ	৩৯	৩২	১০৩
(খ) অনিষ্পত্তিকৃত বীমা দাবির পরিমাণ	৬	৫	২
ঝাত ঝিকিক বিনিয়োগ			
(ক) সরকারী নিভিউরিটিক (বহু)	৮৪	১০১	১২১
(খ) একপ্রকার	৩০৪	৩১৭	২৭৪
(গ) স্থাবর সম্পত্তি	৩৮২	৪০১	৪২০
(ঘ) শেয়ার ও ডিভিডেন্ড	৬	৬	৬
(ঙ) অন্যান্য	১	১	১
মোট সম্পদ	১২৩৭	১৩০৫	১৩৫৫
লাইফ ব্যাচ	১৯৪	২০৫	১৪৮
বিনিয়োগ আয়	৫৩	৫১	৫০
মোট ব্যয়	১৬৫	১০৫	১১৮
(ক) কমিশন	৩৬	৫০	৩৭
(খ) ব্যবস্থাপনা ব্যয়	৮৪	৩২	৮৫
(গ) অন্যান্য ব্যয়	১৫	১১	১০
মোট প্রদান কৃত আয়স্বর	৪	১	১

*সাময়িক।

অর্জন ৪ ২০১৫ সালে কোম্পানির মোট প্রিমিয়াম অয় করেছে ২১.৫৩ কোটি টকা এবং কোম্পানির লাইফ কাঙ্ক্ষিত পেয়ে ৭০.৮০ কোটিতে শক্তিয়েছে। কোম্পানির নেতৃত্ব বেটিং হচ্ছে BG বায়রা লাইফ ইনসিওরেন্স কোম্পানি লিঃ একক বীমা, যুগ্ম বীমা এবং গৌরীবীমাসহ অন্যান্য বীমা ব্যবসা পরিচালনা করে আসছে।

প্রশাসনিক তথ্যাদি : বায়রা লাইফ ইনসিওরেন্স কোম্পানি লিঃ-এ বর্তমানে ২৫১ জন দক্ষ প্রশাসনিক কর্মকর্তা ও কর্মচারী এবং ১১১টি সাংগঠনিক অফিস রয়েছে।

স্বপ্নকল্প : এই কোম্পানির স্বপ্নকল্প হচ্ছে সেবা, সফল ও নিরাপত্তা প্রার্থীকে উপর ভিত্তি করে ব্যবসা পরিচালনা করা। এছাড়া সর্বোচ্চ গ্রাহক সন্তুষ্টি অর্জন, সঠিক শস্যের উন্নয়ন ও বাজরসম্মতকরণ এই কোম্পানির মূল উদ্দেশ্য।

বেস্ট লাইফ ইন্স্যুরেন্স লিঃ

www.bestlifebd.com

বেস্ট লাইফ ইন্স্যুরেন্স লিঃ বীমা উন্নয়ন ও নিয়ন্ত্রণ কর্তৃপক্ষ-এর অনুমোদনক্রমে হয়ে ২০১৩ ইং সালে লাইফ বীমা খাতে ব্যবসা শুরু করে। কোম্পানিটির অনুমোদিত মূলধন ৫০ কোটি টাকা এবং বর্তমানে কোম্পানির পরিশোধিত মূলধন ১৮ কোটি টাকা।

বেস্ট লাইফ ইন্স্যুরেন্স লিঃ-এর মূল পরিসংখ্যান

(মিলিয়ন টাকা)

বিবরণ	২০১৪	২০১৫*	মার্চ ২০১৬*	জুন ২০১৬**
মূল প্রিমিয়াম	৯৫	১০২	১৩	
স্ট্রট প্রিমিয়াম	৯৫	১০১		
(ক) ১ম বছরের প্রিমিয়াম	৮৮	৭৭	৮	
(খ) নতুন প্রিমিয়াম	৭	২৫	৪	
পলিসির সংখ্যা				
(ক) প্রথম বীমা	৬০৩৭	৫৪৩৫	২৬২	
(খ) প্রাথমিক বা সাময়িক ঋতে বীমার পরিমাণ (মুদ্র বীমা)	-	১৯৭	৩৬	
(গ) গেট বীমা	১৪	১৩	-	
এজেন্টের সংখ্যা	১০০৮	৮৪৯	২৩৩	৪৮
(ক) নারী এজেন্টের সংখ্যা	৪৪৩	৪৬৭	১৩০	৫৪
(খ) পুরুষ এজেন্টের সংখ্যা	৪৫৫	৩৮২	১০৩	৪৪
বীমা দাবীর সংখ্যা				
(ক) নিষ্পত্তিকৃত বীমা দাবীর সংখ্যা	৪	১৪	১	-
(খ) অনিষ্পত্তিকৃত বীমা দাবির সংখ্যা	-	১২	১১	
বীমা দাবীর পরিমাণ				
(ক) নিষ্পত্তিকৃত বীমা দাবীর পরিমাণ	০	১	১	
(খ) অনিষ্পত্তিকৃত বীমা দাবির পরিমাণ	-	১	১	
শারিকিষ্টিক বিনিয়োগ				
(ক) সরকারি শারিকিষ্টিক (বেক)	১৫	১৫	১৫	
(খ) এফডিআর	১৪০	১৩০	১৩১	
(গ) স্থাবর সম্পত্তি	৪২	৪২	৪২	
(ঘ) শেয়ার ও ফিডব্যাক				
(ঙ) অন্যান্য	৪৮	৩৬	৩৬	
মোট সম্পদ	২৪৫	২২৩	২২৪	
লাইফ স্ট্রাক	-১৮	-২৩	-২৪	
বিনিয়োগ আয়	১৯	১৮	-	
মোট ব্যয়	১৩৪	১২৪	১৪	
(ক) মিলিয়ন	৪০	৩৬	৪	
(খ) ব্যবস্থাপনা ব্যয়	৬৫	৬১	৯	
(গ) অন্যান্য ব্যয়	২৯	২৫	১	
মোট প্রদানকৃত আয়কর (নেট)	৬	২	০	

*সাময়িক **প্রক্ষেপিত।

বেস্ট লাইফ কর এবং উত্তোলন কর্তৃক (সেভকর)।

অর্জন : বেস্ট লাইফ ইন্স্যুরেন্স লিঃ-এর তিন কিস্তি বীমা পরিকল্পনা-পাভুত, সফরী বীমা পরিকল্পনা-পাভুত, সফরী বীমা পরিকল্পনা, সিমিয়াম ফেরত বীমা পরিকল্পনা-পাভুত, পাঁচ কিস্তি বীমা পরিকল্পনা - পাভুত, মিশন হলদে একক সফরী বীমা, শিক্ষা ব্যয় বীমা পরিকল্পনা-পাভুত, স্বল্প বীমা পরিকল্পনা-পাভুত, গোষ্ঠী বীমা ইত্যাদি উল্লেখযোগ্য বীমা পলিসি রয়েছে।

প্রশাসনিক তথ্যাদি : কোম্পানিতে বর্তমানে স্থায়ী ও অস্থায়ী মিলিয়ে মায় ৭৫/৮০ জন কর্মকর্তা ও কর্মচারী কর্মরত আছেন। কোম্পানির কার্যক্রম সমর্থনে সম্প্রসারণের উদ্যোগ নেয়া হয়েছে।

চার্টার্ড লাইফ ইন্স্যুরেন্স কোম্পানি লিমিটেড
www.charteredlifebd.com

চার্টার্ড লাইফ ইনসিওরেন্স কোম্পানি লিমিটেড ২০১৩ সালের ৩০ জুলাই তারিখে বীমা আইন, ২০১০ এর ধারা ৮ ও ৯ এর নিষেধ বীমা উন্নয়ন ও নিয়ন্ত্রণ ইন্স্যুরেন্স কর্তৃপক্ষ কর্তৃক প্রদত্ত নির্দেশনাসমূহ নিয়ে জীবন বীমা ব্যবসার কার্যক্রম শুরু করে। কোম্পানিটির অনুমোদিত মূলধন ২৫০ কোটি টাকা এবং বর্তমানে পরিশোধিত মূলধন ১৮ কোটি টাকা।

চার্টার্ড লাইফ ইন্স্যুরেন্স কোম্পানি লিঃ-এর মূল পরিসংখ্যান

(মিলিয়ন টাকা)

বিবরণ	২০১৪	২০১৩*	মার্চ ২০১৫*	জুন ২০১৫**
মূল প্রিমিয়াম	২৮	৫৩	১৫	৩৫
নীট প্রিমিয়াম	২৭	৫৩	১৫	৩৫
(ক) ১ম বছরের প্রিমিয়াম	২৮	৪৫	১২	২৮
(খ) নব্বয়ন প্রিমিয়াম	-	৮	৩	৭
পলিসির সংখ্যা	৩৫৬৯	২৯৮৭	৫৭৭	১২০০
(ক) প্রাথম বীমা	৩৫৬৯	২৯৮৭	৫৭৭	১২০০
(খ) প্রাথম বা সাময়িক ধাতের বীমার পরিমাণ (স্থূল বীমা)	-	-	-	-
(গ) সোভারি বীমা	৪	৬	১	৩
এজেন্টের সংখ্যা	৫৫২	৮৪৭	৯৪২	১০০০
(ক) সার্বী এজেন্টের সংখ্যা	৮৫	২১২	২২৯	২৫০
(খ) পুরুষ এজেন্টের সংখ্যা	৪৭১	৬৩৫	৭১৩	৭৫০
বীমা দাবির সংখ্যা	-	৭	৬	৪
(ক) নিষ্পত্তিকৃত বীমা দাবির সংখ্যা	-	৩	২	২
(খ) অনিষ্পত্তিকৃত বীমা দাবির সংখ্যা	-	৪	৪	২
বীমা দাবির পরিমাণ	-	৩	৩	২
(ক) নিষ্পত্তিকৃত বীমা দাবির পরিমাণ	-	৩	১	১
(খ) অনিষ্পত্তিকৃত বীমা দাবির পরিমাণ	-	২	২	১
বার্জভিত্তিক বিনিয়োগ	-	-	-	-
(ক) সরকারি দিক্টিভারিটিক্স (বত)	১৫	১৫	১৫	১৫
(খ) অফভিয়ার	-	১৬৭	১৬০	১৪৭
(গ) ঙ্গার সম্পত্তি	-	-	-	-
(ঘ) শেয়ার ও ডিভিডেন্ড	-	-	-	-
(ঙ) স্থগাল্য	-	-	-	-
মোট সম্পদ	২৪৭	২৪০	২৩৩	২১৭
সাহায্য ব্যয়	-২১	-১৭	-১৮	-১০
বিনিয়োগ আয়	২	১৩	৩	৬
মোট ব্যয়	৭০	৬৫	১৮	৩১
ক) কমিশন	১০	২১	৭	১৭
খ) ব্যবস্থাপনা ব্যয়	৫৭	৪১	১০	২০
গ) অন্যান্য ব্যয়	৪	৩	১	০
মোট প্রদানকৃত আয়কর	১	১	১	১

*সাময়িক **২০১৫ পর্যন্ত।

অর্জন : চার্টার্ড লাইফ ইন্স্যুরেন্স কোম্পানি লিঃ কোম্পানি আইন, বীমা আইন, দিক্টিভারিটিক্স এজেন্টের কমিশন আইন ও অন্যান্য আইনসমূহ দেশের প্রচলিত বিদ্যমান সকল আইন পরিপালনের মাধ্যমে কোম্পানির ব্যবসায় কার্যক্রম পরিচালনা করছে। কোম্পানির একক বীমা, সোভারি বীমা, জনপতি রক্ষণী বীমা রয়েছে। কোম্পানির পরিচালনা পর্ষদ অনুরূপ ভবিষ্যতে কোম্পানিকে আশানুরূপ রেন্টেট রেটিং এর উচ্চতম পর্যায় নিয়ে হাওয়ার জন্য বন্ধপরিকর।

প্রশাসনিক তথ্যাদি : বর্তমানে চার্টার্ড লাইফ ইনসিওরেন্স কোম্পানি লিঃ-এর ১৫ টি ব্রাঞ্চ অফিস ও ০২ টি ইন্সলিট অফিস রয়েছে এবং মোট ৪৭ জন কর্মকর্তা ও কর্মচারী রয়েছে।

ডেল্টা লাইফ ইন্স্যুরেন্স কোম্পানি লিমিটেড

www.deltalife.org

ডেল্টা লাইফ ইন্স্যুরেন্স কোম্পানি লিমিটেড ১৩ সেপ্টেম্বর ১৯৯৭ সালে স্টক এক্সচেঞ্জের তালিকাভুক্ত হয়। কোম্পানিটির অনুমোদিত মূলধন ৫০০ কোটি টাকা এবং বর্তমানে কোম্পানিটির পরিশোধিত মূলধন প্রায় ১২৪কোটি টাকা।

ডেল্টা লাইফ ইন্স্যুরেন্স কোম্পানি লিমিটেড-এর মূল পরিবর্তন

(মিলিয়ন টাকা)

বিবরণ	২০১৪	২০১৫*	মার্চ ২০১৬*	জুন ২০১৬**
এস প্রিমিয়াম	৫৪৫৪	৫৫৩২	৬৮৩	২২৭৮
সিটি প্রিমিয়াম	৫৪০৫	৫৫৪৮	৬৭৫	২২৫৯
(ক) ১ম বছরের প্রিমিয়াম	১০০০	১০৬৬	২২৯	৫৪২
(খ) নব্যায়ন প্রিমিয়াম	৪৪০৯	৪৪৮১	৪৪৬	১৫১৭
(গ) মূল ও বাহ্য বীমা প্রিমিয়াম	৩৫৪	৩৯৬	১০৩	২০৬
পলিসির সংখ্যা	২০৫৪২৬	১৯৯০৫৫	৪৬৫৩০	১০৮৫৫৫
(ক) একক বীমা	৪৬৬৫৪	৪৮৮২৩	১০০০০	২৩৫০০
(খ) পলি-প্রাথমিক বীমা	১৫৬২৮৭	১৫০১৩২	৩৫৫৩০	৮৫০০০
(গ) মূল ও বাহ্য বীমা	৩৯২	৫১২	৫০০	৫০৫
এজেন্টের সংখ্যা	১৫৯৪৬	১৫২৩০	১১৭০০	১১৮১০
(ক) শারী এজেন্টের সংখ্যা	৬৩৭৬	৭৮৩৮	৬২৪০	৬২৫০
(খ) পূর্ণকাল এজেন্টের সংখ্যা	৭৫৭৮	৭৪২২	৫৪৬০	৫৬৪০
বীমা দাবির সংখ্যা	২০৫৩৪০	২২৭৩৭৭	৭৪৭৮০	৭৫০০০
(ক) নিষ্পত্তিকৃত বীমা দাবির সংখ্যা	১৫২৮৭৭	১৫৫১১৮	৩০১৪০	৪০০০০
(খ) অনিষ্পত্তিকৃত বীমা দাবির সংখ্যা	৪৯৫৫৩	৭২২২৫৯	৩৮৬৩০	৩৫০০০
বীমা দাবির পরিমাণ	৪৬৫৫	৪৭৫৫	৪৬৫৫	২৮২৪
(ক) নিষ্পত্তিকৃত বীমা দাবির পরিমাণ	৪১৭৬	৪৬৫৫	১২৫৫	২৫৫৫
(খ) অনিষ্পত্তিকৃত বীমা দাবির পরিমাণ	৪৭৯০	১০০	৯০	২৮৯
সামাজিক কল্যাণ	৩৯৪৭২	৩৯৪৫৭	৩২২২১	৩২২১৬
(ক) সরকারি সিকিউরিটিজ (বন্ড)	১০৮৯২	১৩১৭২	১২৯৮০	১২১০০
(খ) এক্সিডেন্ট	২১৭১	৭৪১৮	৭৪৯০	৭৭৮০
(গ) স্থানীয় সম্পত্তি	২০৫৪	২০২৬	২০২৬	২০২৬
(ঘ) শেয়ার, ডিভিডেন্ড ও বন্ড	১০২২৩	৯৪১১	৬৭২৫	৬৭৪০
(ঙ) অর্থসহায়তা	২১৫২	২৮১৯	২৮০০	২৮৫০
মোট সম্পদ	৩৭৬৬২	৩৮৪৬৬	৩৮৭৬০	৩৯০৭০
লাইফ মার্জ	৩০৫২৯	৩০৩৩২	৩০১৭০	৩০৫০০
রিজার্ভ অফ	৩০০০৩	৩০৬৬৮	৩০৫	১২২৬
মোট ঋণ	২২১৪	২০২৩	৩১১	৭১১
(ক) ক্যাম্পন	৭৯১	৮০৭	১৪৩	৩৩০
(খ) ব্যালান্সিং ঋণ	৭৭৩	৭৫৬	১৬৮	৩৮১
(গ) অন্যান্য ঋণ	৬৪৮	৪৬০	৩১	৩০
মোট প্রাথমিক আয়কর	১৭৩	১৫৭	৪০	৭০

*সাময়িক সংশোধন।

লাইফ মার্জ মার্চ ও জুন ২০১৬ তারিখে ও মার্চ ২০১৭ পর্যন্ত।

অর্জন : ডেল্টা লাইফ ইন্স্যুরেন্স কোম্পানি লিমিটেড ২০১৫ সালে ১৯৯৫৪১ জনের বীমা পলিসি বিক্রয় করেছে এবং ১৬৫১১৮ টি নতুন পরিশোধের মাধ্যমে বীমা গ্রাহকদেরকে প্রায় ৪৬৫ কোটি টাকার বীমা দাবী পরিশোধ করেছে। বাংলাদেশের শীর্ষক 'বীমা' শিরে ডেল্টা লাইফ একমাত্র প্রতিষ্ঠান ফ্রেডিট রেটিং-এ 'ট্রিপলএ' অর্জন করেছে।

প্রশাসনিক তথ্যাদি : ডেল্টা লাইফ ইন্স্যুরেন্স কোম্পানি লিমিটেড-এ বর্তমানে দায়িত্ব করে প্রায় ২৮০০ জন কর্মকর্তা ও কর্মচারী এবং প্রায় ১৭০০০ জন উন্নয়ন কর্মকর্তা নিয়োজিত রয়েছেন। কোম্পানির একক ও ঋণ বীমার ৯১৯ টি শাখা আঞ্চলিক মাধ্যমে কোম্পানিদেপের সর্বত্র গ্রাহকদের পলিসি সেবা নিশ্চিত করতে ব্যস্তরিক্ত।

স্বল্পকাল ধরেই কোম্পানির প্রশাসক হয়ে লক্ষ ও অধিক ব্যবস্থাপনার মাধ্যমে অধিকতর ফলাভিহিতা ও ব্যয়হীন নিশ্চিত করে গ্রাহককে সর্বোচ্চ সুবিধা প্রদান করা।

ডায়মন্ড লাইফ ইন্স্যুরেন্স কোম্পানি লিমিটেড

www.diamondlifebd.com

ডায়মন্ড লাইফ ইন্স্যুরেন্স কোম্পানি লিমিটেড ২০১৪ ইং সালে প্রতিষ্ঠিত হয়ে জীবন বীমা খাতে ব্যবসা শুরু করে। কোম্পানিটির অনুমোদিত মূলধন ১০০ কোটি টাকা এবং বর্তমানে কোম্পানিটির পরিশোধিত মূলধন ১৮ কোটি টাকা।

ডায়মন্ড লাইফ ইন্স্যুরেন্স কোম্পানি লিমিটেড-এর মূল পরিসংখ্যান

(বিশিষ্ট টাকায়)

বিবরণ	২০১৪	২০১৪*	২০১৪*
মূল প্রিমিয়াম	৩০	৯৭	২
লীচ প্রিমিয়াম	৩০	৯৭	২
(ক) ১ম বছরের প্রিমিয়াম	৩০	৯০	২
(খ) নবায়ন প্রিমিয়াম	-	৭	০
পলিসি সংখ্যা			
(ক) একক বীমা	২৮২১	৪৩৮৪	১২৭
(খ) পার্মান বা সাময়িক ঋতে বীমার পরিমাণ (সুত বীমা)	১০৮	২৪	-
(গ) পোর্টফোলিও বীমা	৫	৪	-
এজেন্টের সংখ্যা			
(ক) সার্বী এজেন্টের সংখ্যা	১৮৯	১৮৮	-
(খ) পুরন্ব এজেন্টের সংখ্যা	১৯১	১০৫	-
বীমা দাবির সংখ্যা			
(ক) সম্পূর্ণরূপে বীমা দাবির সংখ্যা	১	৮	৫
(খ) অনিস্পত্তিকৃত বীমা দাবির সংখ্যা	-	-	৫
বীমা দাবির পরিমাণ			
(ক) সম্পূর্ণরূপে বীমা দাবির পরিমাণ	৩	১	০
(খ) অনিস্পত্তিকৃত বীমা দাবির পরিমাণ	৩	-	০
স্বাভিজিক বিশিষ্ট			
(ক) পরগারি সিকিউরিটিজ (বণ)	১৫	১৫	১৫
(খ) একভিআর	১৪০	১৪০	১২০
(গ) স্থাবর সম্পত্তি	২৫	৩২	৩২
(ঘ) শেয়ার ও ডিভেঞ্চার	-	-	-
(ঙ) অন্যান্য	-	-	-
মোট সম্পদ	১৮১	১৭৭	১৩৭
লাইফ ফান্ড	-৫	৬	-
বিনিয়োগ আয়	১০	১৮	৪
মোট আয়	৪৯	১০৫	১১
(ক) রমিশন	২৫	৪১	১
(খ) ব্যবস্থাপনা ব্যয়	২১	৫১	১০
(গ) অধ্যায়	২	১৪	-
মোট প্রদানকৃত আয়কর	০	২	-

* সমন্বিত।

অর্জন : ডায়মন্ড লাইফ ইন্স্যুরেন্স কোম্পানি লিমিটেড ২০১৫ সালে প্রায় ৯ কোটি টাকা ব্যবসা অর্জন করতে সক্ষম হয়েছে। কোম্পানি সিএসআর এর আওতায় ১২০০০০ টাকা ঋদান করেছে।

প্রশাসনিক তথ্যাদি : কোম্পানিটি সারা বাংলাদেশে ৫৩টি শাখা ৬০জন কর্মকর্তা মাধ্যমে পরিচালিত হচ্ছে।

ফারইষ্ট ইসলামী লাইফ ইন্স্যুরেন্স কোম্পানি লিমিটেড

www.fareastislamilife.com

ফারইষ্ট ইসলামী লাইফ ইন্স্যুরেন্স কোম্পানি লিমিটেড ২৯ মে ২০০০ ইং সালে প্রতিষ্ঠিত হয়ে লাইফ বীমা খাতে ব্যবসা শুরু করে। কোম্পানিটি ১৮ জুলাই ২০০৫ ইং সালে ঢাকা স্টক এক্সচেঞ্জ ও চট্টগ্রাম এক্সচেঞ্জ-এ তালিকাভুক্ত হয়। কোম্পানিটির অন্তর্ভুক্তি হলধন ১০০ কোটি টাকা এবং বর্তমানে কোম্পানির পরিচালিত মূলধন ৯২.৩ কোটি টাকা।

এই কোম্পানির কলকল্প হচ্ছে সবার জন্য বীমা নিরাপত্তা নিশ্চিত করা এবং কোম্পানির কার্যক্রম ইসলামী শরীয়াহ অনুযায়ী পরিচালনা করা। গ্রাহকের চাহিদার নিরিখে সর্বোত্তম সেবা প্রদান করা এবং সম্রাটী অর্জনের সময়ে নতুন নতুন পরিকল্পনা গ্রহণ এবং আর্থনিক প্রযুক্তির সমন্বয়ে বীমা ব্যবসা সম্প্রসারণের মাধ্যমে দেশের আর্থ সামাজিক উন্নয়নে অবদান রাখি এর মূল উদ্দেশ্য।

ফারইষ্ট ইসলামী লাইফ ইন্স্যুরেন্স কোম্পানি লিঃ-এর মূল পরিসংখ্যান

(মিলিয়ন টাকা)

বিবরণ	২০১৪	২০১৫ *	সার্ভ ২০১৬*	মূল ২০১৬ **
মূল প্রিমিয়াম	৭৩৭১	৮৫১১	১০৫৫	৯৫৩৫
শীট প্রিমিয়াম	৭৬৩১	৮৪৯৫	১০৪৪	২৩৪৩
(ক) ১ম বছরের প্রিমিয়াম	১৮৯০	২৫৬০	৪৩৭	৭১৭
(খ) ন্যূনতম প্রিমিয়াম	৫৭৬৭	৫৯৩৫	৬০৭	২২২৬
পলিসির সংখ্যা				
(ক) একক বীমা	১৬৬৩৫১৪	১৭৮৪৫০৬	১৮০০৭৯২	১৮৫০২১৭
(খ) গ্রাহ্যিক বা সাময়িক খাতে বীমার পরিমাণ (মূল বীমা)	৯৯৫৪৪৫	১০৫৬৯৯১	১০৭০৫২৮	১১০২৩০৮
(গ) স্ট্যান্ডার্ড বীমা	২৫	৪১	১০	১২
এজেন্টের সংখ্যা				
(ক) সার্বী একেজেন্টের সংখ্যা	৬৪২৪৬	৭৮৪৬৩	৮৩৫৭৬	৮৩৫৭৬
(খ) পুরুষ এজেন্টের সংখ্যা	১১৪৬০৫	১২৬২৪৪	১২৮৬৭৪	১৩৫১৭৪
বীমা দাবির সংখ্যা				
(ক) সম্পূর্ণকৃত বীমা দাবির সংখ্যা	৪৮১৫৫	৬৫৫৪১	২০৮৩৬	২৬৫৮৫
(খ) অনিস্পত্তিকৃত বীমা দাবির সংখ্যা	-	৩৭	২৪৫০	-
বীমা দাবির পরিমাণ				
(ক) সম্পূর্ণকৃত বীমা দাবির পরিমাণ	১৯৪৮	২৯৭৪	১১০০	১৪৫৬
(খ) অনিস্পত্তিকৃত বীমা দাবির পরিমাণ	-	১২	১৯৬	-
খাতে চুক্তি বিলিয়োগ				
(ক) সরকারী সিকিউরিটিজ (বণ্ড)	১৫	১৫	১৫	১৫
(খ) একাউন্ট	১৭৯৮৮	১৫১০২	১৬১৪৩	১৭০২২
(গ) স্থাবর সম্পত্তি	৪৭৩৩	৭৩৬৭	৭৬৩৭	৮০৫১
(ঘ) শেয়ার ও ডিভিডেন্ড	২০৩৪	২৩৫৫	২৩৫৫	২৩৪৫
(ঙ) অন্যতম	১৩১৬৬	১৫১৬০	১৫২১৭	১৫২২০
মোট সম্পদ	৩৮৬৫৩	৪১২৭৯	৪১৩১১	৪২৬৫৩
লাইফ ফান্ড	২৮৩৬৩	৩১২৫০	৩১৪১২	৩১৯১৬
বিলিয়োগ খাত	১৮৮৪	১৫৫৪	১৬৭	১৫১
মোট মূল	৩২৯২	৩৯৯৫	৪৯৬	১১৫১
(ক) কমিশন	১৫৩৭	১৫৮৮	১৬৮	৪০১
(খ) ব্যবস্থাপনা ব্যয়	১২৫৭	১৫৫৯	৩২৮	৩৫০
(গ) অন্যান্য ব্যয়	৬৯৭	৮৫৮	৩৫০	৩০
মোট বলাবকুল আয়কর	১৯২	১৭০	১৫	১৫

*সাময়িক **পরিচালিত।

অর্জন ২০০০ সালে প্রতিষ্ঠার পর থেকে ধারাবাহিকভাবে হস্তি বহুর প্রিমিয়াম, লাইফ ফান্ড, পরিসম্পদ, শেয়ারমোস্তর ও শানি হেস্তরনের জন্য লভ্য বৃদ্ধি করে আসছে। ২০১৫ সালে কোম্পানি ৮৫১ কোটি টাকা প্রিমিয়াম আয় করেছে, যা ২০১৪ সালের তুলনায় পতকরা প্রায় ১১ শতাংশ বেশি। বিগত বছর তুলনায় উন্নতি রেটিং A+ পেয়েছে। কোম্পানির উন্নয়নযোগ্য বীমা পলিসিগুলো হল মেয়াদী বীমা, প্রত্যাহিত মেয়াদী বীমা, শিশু শিক্ষা ও নিরাপত্তা বীমা, পেনশন বীমা, হস্তি বীমা এবং সেনমোস্তর বীমা চালু রয়েছে।

গোল্ডেন লাইফ ইন্স্যুরেন্স লিমিটেড
www.goldenlife-ir.surance.com

গোল্ডেন লাইফ ইন্স্যুরেন্স লিমিটেড কোম্পানি ১৯৯৯ সালের ২৬ ডিসেম্বর তারিখে তদানীন্তন বীমা অধিদপ্তর হতে শাইলোগপ্রাপ্ত হয়ে বাংলাদেশে জীবন বীমা ব্যবসার যাত্রা শুরু করে। কোম্পানিটির অনুমোদিত মূলধন ৫০ কোটি টাকা এবং পরিশোধিত মূলধন ৩ কোটি টাকা। এ কোম্পানির বীমা ব্যবসা বীমা আইন ২০১০ অনুযায়ী পরিচালিত হয়।

কোম্পানির রূপকল্প হচ্ছে সরকারের সাথে জীবন বীমা ব্যবসা পরিচালনা করা ও জীবন বীমা ব্যবসা সম্প্রসারণ এবং সর্বোচ্চ সেবা ও নিরাপত্তা বিধানের মাধ্যমে বীমা গ্রাহিকদের সন্তুষ্টি অর্জন এবং সঠিক পণ্যের উন্নয়ন ও বাজারজাতকরণ। তথা গ্রন্থতির সর্বোচ্চ ব্যবহার নিশ্চিতকরণ।

গোল্ডেন লাইফ ইন্স্যুরেন্স লিমিটেড-এর মূল পরিসংখ্যান

(মিলিয়ন টাকা)

বিবরণ	২০১৪	২০১৫ *	মার্চ ২০১৬**	জুন ২০১৬ **
মূল প্রিমিয়াম	৭০৮	৫৫১	১৩৬	১৬২
নীতি প্রিমিয়াম	৭০৮	৫৫১	১৩৬	১৬২
(ক) ১ম বছরের প্রিমিয়াম	২৭৬	১৬৫	৭১	৮৫
(খ) দ্বিতীয় প্রিমিয়াম	৪৩২	৩৮৬	৬৫	৭৭
পলিসির সংখ্যা				
(ক) একক বীমা	১৩২১৭	৯৮৮৩	১৭৫	
(খ) গ্রাহিক বা সাময়িক ব্যতীত বীমার পরিমাণ (ফুল বীমা)	১৫৪৭	১৮৩০	২৩৬	
(গ) গোষ্ঠী বীমা	০	০	০	
এজেন্টের সংখ্যা	০	০	০	
(ক) দারী এজেন্টের সংখ্যা	৩৮৮	১১১২	১১৮৭	
(খ) পূর্ণক এজেন্টের সংখ্যা	৩৬০	১৮৭৩	১৯৬৯	
বীমা দাবির সংখ্যা				
(ক) নিষ্পত্তিকৃত বীমা দাবির সংখ্যা	৭৫২	৫৬১	১১৯	
(খ) অনিষ্পত্তিকৃত বীমা দাবির সংখ্যা	৮৯১	৩৫৮	৩৩০	
বীমা দাবির পরিমাণ				
(ক) নিষ্পত্তিকৃত বীমা দাবির পরিমাণ	১৪	১১	৪	
(খ) অনিষ্পত্তিকৃত বীমা দাবির পরিমাণ	৫৫	৪৮	৪৬	
স্বাতন্ত্রিক বিনিয়োগ				
(ক) সরকারী সিকিউরিটিজ (বত)	৩১৪	৩১৭	৩১৭	৩১৭
(খ) একবিধার	৪৮২	৪৯৩	৩৬৭	৩৬৭
(গ) স্থাবর সম্পত্তি	১৪৮৮	১৪৮৮	১৪৮৮	১৪৮৮
(ঘ) বোম্ব ও ডিবেল্ডার	৪৩	৩৩	৩৩	৩৩
(ঙ) অন্যান্য				
মোট সম্পদ	২৩১৭	২৩৩২	২২০৬	২২০৬
দায়িক ফল	১৬৯৪	১৬৯৪		
বিলিয়েশ আয়	৮০	৭৩		
মোট ব্যয়	৪১১	৩৪০	৭৪	
(ক) করম্পন	১৩৩	৯১	৩৯	
(খ) ব্যবস্থাপনা ব্যয়	২৭৮	২৪৯	৩৫	
(গ) অন্যান্য ব্যয়		০	০	
মোট প্রদানকৃত আয়কর	৮	২৩	০	

*সাময়িক **প্রাথমিক

অর্জন : গোল্ডেন লাইফ ইন্স্যুরেন্স লিমিটেড-এর ২০১৫ সালে মোট শাহিক ফল হয়েছে ১৬৯৪ মিলিয়ন টাকা মোট ১০০০০ ব্যক্তি ও পরিবার ৫৩১২৩টি পলিসির মাধ্যমে এ কোম্পানির সাথে সম্পৃক্ত। ২০১৫ সালের কোম্পানিটি ৫৫১ মিলিয়ন টাকা প্রিমিয়াম আয় করেছে।

প্রশাসনিক তথ্যাদি : গোল্ডেন লাইফ ইন্স্যুরেন্স লিমিটেড-এর ৩০৫টি শাখার মোট ৫৭৩১ জন কর্মকর্তা ও কর্মচারী কর্মরত আছে।

গার্ডিয়ান লাইফ ইন্স্যুরেন্স লিমিটেড

www.guardianlife.com.bd

গার্ডিয়ান লাইফ ইন্স্যুরেন্স লিমিটেড ২০১৪ ইং সালে প্রতিষ্ঠিত হয়ে গ্রীষ্মকাল থেকে গ্রীষ্মকাল পর্যন্ত প্রায় ২০০ কোটি টাকা এবং বর্তমানে কোম্পানিটির পরিচালিত মূলধন ১৮.২ কোটি টাকা। এই কোম্পানির রূপকল্প হচ্ছে প্রযুক্তি ও অবকাঠামোর আধুনিকায়নের মাধ্যমে আর্থ-সামাজিক উন্নয়নের ক্ষেত্রে সমগ্র উপযোগী বীমা সেবার গ্রাহকের বিশ্বস্ত অর্জন করা। এ লক্ষ্যে গ্রাহকের গ্রীষ্মকাল বীমার সাথে স্বাস্থ্য বীমা ও প্রকৃষ্ণ্য বীমার কার্যক্রম ইতিমধ্যে শুরু হয়েছে। এছাড়া এনজিও ও আর্থিক প্রতিষ্ঠানের মাধ্যমে দেশের বৃহত্তর জনগোষ্ঠীর নিম্নতম স্তরের বীমা সেবা পৌঁছে দেয়ার ব্যবস্থা গ্রহণ করা।

গার্ডিয়ান লাইফ ইন্স্যুরেন্স লিমিটেড-এর মূল শক্তিসংখ্যান

(মিলিয়ন টাকা)

বিবরণ	২০১৪	২০১৫*	মার্চ ২০১৬*	জুন ২০১৬**
এম বিসিআর	৩৩	১০৭	৯৬	১০৪
নীট প্রিমিয়াম	২৮	৯৭	৮৫	১২৮
(ক) ১ম বছরের প্রিমিয়াম	২৮	৯৭	৮৭	১২৭
(খ) নতুন প্রিমিয়াম	-	০	০	১
পলিসির সংখ্যা	-	-	-	-
(ক) একক বীমা	২০৫	৪৯০	৩২৫	৮০০
(খ) গ্রুপিং বা সামাজিক ঋতের বীমার পরিমাণ (সুদে বীমা)	-	-	-	-
(গ) গোষ্ঠী বীমা	৩৮	৫৪	২২	৩২
এজেন্টের সংখ্যা	-	-	-	-
(ক) নারী এজেন্টের সংখ্যা	-	৫৮	৮৫	১০০
(খ) পুরুষ এজেন্টের সংখ্যা	-	১৫৪	১৬৭	২২৫
বীমা দাবির সংখ্যা	-	-	-	-
(ক) নিষ্পত্তিকৃত বীমা দাবির সংখ্যা	৩১	২৮৮	১২১৬	২২৬০
(খ) অনিষ্পত্তিকৃত বীমা দাবির সংখ্যা	-	৬	৪	৭
বীমা দাবির পরিমাণ	-	-	-	-
(ক) নিষ্পত্তিকৃত বীমা দাবির পরিমাণ	৫	১০	১৫	৪৩
(খ) অনিষ্পত্তিকৃত বীমা দাবির পরিমাণ	-	১	১	২
বাক তিরিক্ত বিনিয়োগ	-	-	-	-
(ক) সরকারি নিদির্নবিত্ত (বেল)	১৫	১৫	১৫	৩০
(খ) একচেতিলতা	১৪০	১৮০	২০৫	২২৫
(গ) স্থাবর সম্পত্তি	-	-	-	-
(ঘ) শেয়ার ও ডিভিডেন্ড	-	-	-	-
(ঙ) অন্যান্য	৪২	৪০	৪৫	২৬
মোট সম্পদ	১৮৭	২৪৫	২৭৫	২৮১
লাইফ স্ট্রাক	-৬	৪১	৭৬	৮২
বিনিয়োগ আয়	১৪	১৬	৪	৮
মোট ব্যয়	৪৩	৪৮	২৭	৩৬
ক) কমিশন	-	৬	৩	৮
খ) ব্যবস্থাপনা ব্যয়	৩৮	৪৮	১১	৪৩
গ) অন্যান্য ব্যয়	৫	১৪	১৪	৪৫
মোট প্রাপ্তমূলক আয় (অর্জন)	১	১	-	-

*সাময়িক **হ্রাসকৃত

অর্জন। ২০১৫ সালের নিরীক্ষিত হিসাব অনুযায়ী কোম্পানির প্রিমিয়াম আয় মোট ১০৭.২ বিলিয়ন টাকা, যা ২০১৪ সালে ছিল ৩৩.৫ বিলিয়ন টাকা। কোম্পানির সি-ইন্স্যুরেন্স সহযোগিতা হিসাবে SCOR Global Life-এর সাথে চুক্তিবদ্ধ। গার্ডিয়ান লাইফ ইন্স্যুরেন্সের উন্নয়নযোগ্য বীমা পলিসিগুলো হলো সফলী মেয়াদি বীমা, ডিল লিফি ও শীর্ষ বিফি সফলী মেয়াদি বীমা, একক প্রিমিয়াম বৃদ্ধ বীমা, গোল্ডেন বীমা, শির্ষ দিরাপত্র বীমা এবং প্রিমিয়াম লেন্ডার পাহাযি বীমা, গোষ্ঠীবীমা এবং সুস্থ বীমা।

প্রাথমিক ও বর্তমান কোম্পানিতে ৪৭ জন কর্মকর্তা ও কর্মচারী কর্মরত আছেন। মাহাড়াও বীমা উন্নয়নের লক্ষ্যে ২১ পর্যন্ত ২৮ জন প্রশাসনিক, ৪৫ জন উন্নতি মার্কেন্ডার ও ২৩০ জন সর্ভাঙ্গািয়াল এনালিসিওট রয়েছে। এই কোম্পানির আভ্যন্তরীণ জালা শহুরে মোট ৫টি শাখা অফিস রয়েছে।

হোমল্যান্ড লাইফ ইনস্যুরেন্স কোম্পানি লিঃ

www.homelandlife.com

হোমল্যান্ড লাইফ ইনস্যুরেন্স কোম্পানি লিঃ কোম্পানি আইন-১৯৯৪ এর অধীনে পাবলিক লিঃ কোম্পানি হিসেবে প্রতিষ্ঠিত হয়। কোম্পানিটি ১৯৯৬ সালের ১৫ই সেপ্টেম্বর তারিখে তদানীন্তন বীমা অধিদপ্তর হতে লাইসেন্সপ্রাপ্ত হয়ে জীবন বীমা ব্যবসার কাজ শুরু করে। কোম্পানিটির পরিশোধিত মূলধন ৩ কোটি টাকা। এ কোম্পানির বীমা ব্যবসা বীমা আইন অনুযায়ী পরিচালিত হয়।

হোমল্যান্ড লাইফ ইনস্যুরেন্স কোম্পানি লিঃ-এর মূল পরিচয়নো

(মিলিয়ন টাকা)

বিবরণ	২০১৪	২০১৫*	মার্চ ২০১৬*	মূল ২০১৬**
গ্রন্থ প্রিমিয়াম	১০৫১	১০৫২	৪৯	২০৬
নীচ প্রিমিয়াম	১০৫৮	১০৭৯	৪৯	২০৬
(ক) ১ম বছরের প্রিমিয়াম	৩১৭	৩২৯	১০	৫৮
(খ) নবায়ন প্রিমিয়াম	১০৩৪	১০৪৩	৩৯	১৪৮
পলিসির সংখ্যা				
(ক) একক বীমা	২৪৭৪২	২৫১৭০	৪৪৩	৪২১৪
(খ) গ্রামীণ বা সামাজিক বাত্রে বীমার পরিমাণ (কুত্র বীমা)	৩৯৭	২৭৯	১৯	৭৮
(গ) গোষ্ঠী বীমা	১	২	১	১
এজেন্টের সংখ্যা				
(ক) শাখা এজেন্টের সংখ্যা	১২৮২	১৪৮৩	২৪৮৩	২৪৮৩
(খ) পুরুষ এজেন্টের সংখ্যা	১১৯৮	৭৯৬	৭৭১	৭৭১
বীমা মালির সংখ্যা				
(ক) নিষ্পত্তিকৃত বীমা মালির সংখ্যা	৩৭৩৯২	৩৬৯৯৬	৪২৭৩	১৫৫৪২
(খ) অনিষ্পত্তিকৃত বীমা মালির সংখ্যা	৪৮৭৪	৩৬২২	৪৬৪৪	২১৯৬
বীমা মালির পরিমাণ				
(ক) নিষ্পত্তিকৃত বীমা মালির পরিমাণ	৭২৯	৭২৭	১১৬	২০০
(খ) অনিষ্পত্তিকৃত বীমা মালির পরিমাণ	৮২	৬৫	৪৪	৩৩
কাজ ভিত্তিক মিলিয়োন				
(ক) সরকারি সংস্থার মিলিয়োন (বড)	১০৪৭	১০৮৭	১০৮৭	১০৮৭
(খ) এজেন্টের	৫৫৯	৫০১	৪৫৭	৫১১
(গ) ছাবর সম্পত্তি	৩৩৩	৩৩২	৩৩২	৩৩২
(ঘ) পেয়ার ও ডিবেন্ডার	৩১	৫০	৪৬	৪৬
(ঙ) অন্যান্য	-	-	-	-
মোট সম্পদ	৪০৪৯	৩২৪৮	৩১২৭	৩১২৯
লাইফ ফান্ড	২৬২৪	২৮৮৮	২৭৪১	২৭৪৭
মিলিয়োনব্যায়	১৯৪	১৮১	৪২	৮৮
নেটওয়ার	১৩১৯	১০৫৪	২৩৯	৪৬৫
(ক) কমিশন	১৪৪	১৫৩	৫	২৮
(খ) কনসাল্ট্যান্স	৩৫১	৩৪৬	৬৫	১০৬
(গ) অন্যান্য ব্যয়	১২	১৪	৩	৮
নেট ম্যানকুড প্রভাব	২৪	১০	২	৪

*সাময়িক সংশোধিত।

অর্জন : হোমল্যান্ড লাইফ ইনস্যুরেন্স কোম্পানি লিঃ সারা বাংলাদেশে প্রায় ৩১৫ টির অধিক অফিসের মাধ্যমে গ্রাহক সেবা দিয়ে যাচ্ছে। গ্রাহক সেবার মান সুগোপনীয় করার লক্ষ্যে আধুনিক প্রযুক্তির মাধ্যমে জীবন বীমা ব্যবসার সার্বিক কার্যক্রম এগিয়ে নিয়ে যাচ্ছে। ২০১৫ সালে কোম্পানির মোট লাইফ ফান্ড হচ্ছে ২৮৮৮.৩ মিলিয়ন টাকা। ২০১৫ সালের কোম্পানিটি ১০৮১.৯ মিলিয়ন টাকা প্রিমিয়াম আত্র করেছে, যা ২০১৪ সালের তুলনায় ৩০.৬ মিলিয়ন টাকা বেশী। এছাড়া, কোম্পানিটি ২০১৫ সালে ২০১৪ সালের তুলনায় ২৬৬.১ মিলিয়ন টাকা বেশী লাইফ ফান্ড অর্জন করেছে।

প্রশাসনিক তথ্যগুণি : হোমল্যান্ড লাইফ ইনস্যুরেন্স কোম্পানি লিঃ-এর বিভিন্ন অফিসে মোট ১১২৩৩ জন কর্মী কর্মরত আছে। হোমল্যান্ড লাইফ ইনস্যুরেন্স কোম্পানি লিঃ ইতিমধ্যে IDRA এর নির্দেশনা অনুযায়ী প্রায় ৫৫৯ জন এজেন্টের কর্তৃপক্ষ কর্তৃক অনুমোদিত Academy of Learning নামক প্রতিষ্ঠান থেকে প্রশিক্ষণের ব্যবস্থা করেছে।

জমুনা লাইফ ইস্যুরেন্স কোম্পানী লিমিটেড

www.jamunalife.com

জমুনা লাইফ ইস্যুরেন্স কোম্পানী লিমিটেড ২০১৪ ইং সালে প্রতিষ্ঠিত হয়ে লাইফ বীমা খাতে ব্যবসা শুরু করে। কোম্পানিটির অনুমোদিত মূলধন ১০০ কোটি টাকা এবং বর্তমানে কোম্পানিটির পরিশোধিত মূলধন ১৮০কোটি টাকা।

জমুনা লাইফ ইস্যুরেন্স কোম্পানী লিমিটেড-এর মূল পরিচয়পত্র

(মিলিয়ন টাকা)

বিবরণ	২০১৪	২০১৫*	মার্চ ২০১৬*	জুন ২০১৬**
গ্রুপ প্রিমিয়াম	১০১	৮৫	১৮	৩১
নেট প্রিমিয়াম	১০১	৮৫	১৮	৩০
(ক) ১ম বছরের প্রিমিয়াম	১০১	৭৫	১৭	২৭
(খ) নবায়ন প্রিমিয়াম	-	১১	১	৪
পলিসির সংখ্যা				
(ক) একক বীমা	৫০৯১	৫২৪১	৪২০	৯৩০
(খ) গ্রামীণ বা সামাজিক খাতে বীমার পরিমাণ (সুত্র বীমা)	৫০২	১২৮৯	৮০	১১০
(গ) গোষ্ঠী বীম	০	০	০	০
এজেন্টের সংখ্যা				
(ক) মারী এজেন্টের সংখ্যা	১৮৮	৩২০	৭৯	১০
(খ) পুরুষ এজেন্টের সংখ্যা	৯১	২৫৬	৬০	৭৫
বীমা দাবীর সংখ্যা				
(ক) নিষ্পত্তিকৃত বীম	৪	০	০	০
(খ) অনিষ্পত্তিকৃত বীম দাবির সংখ্যা	৪	২	০	০
বীমা দাবির পরিমাণ				
(ক) নিষ্পত্তিকৃত বীমা দাবির পরিমাণ	০	২	০	০
(খ) অনিষ্পত্তিকৃত বীম দাবির পরিমাণ	০	০	০	০
স্বত্বাধিকার বিনিয়োগ				
(ক) সরকারি সিকিউরিটি (বন্ড)	১১৫	১১৫	১১৫	১১৫
(খ) একভিয়ার	৪০	৪০	৪০	৪০
(গ) স্থাবর সম্পত্তি	০	০	০	০
(ঘ) শেয়ার ও ডিভেঞ্চার	০	০	০	০
(ঙ) অন্যান্য	০	০	০	০
মোট সম্পদ	২৩৭	২১৮	২০৬	২০৭
দায়িক ব্যয়	-১৪	-৪২	-৪০	-৪২
বিশিষ্ট আয়	২২	১৬	৩	১
মোট ব্যয়	১৩৮	১২৭	২১	৩২
(ক) কামিশন	৯৭	৪৮	১৫	২২
(খ) ব্যবস্থাপনা ব্যয়	৫২	৪৫	৫	৮
(গ) অন্যান্য ব্যয়	৯	১৬	১	৩
মোট প্রদানকৃত আয়কর	১৮	৭	০	০

* সময়িক ** প্রকল্পিত।

মেঘনা লাইফ ইন্স্যুরেন্স কোম্পানি লিঃ

www.meghnalife.com

মেঘনা লাইফ ইন্স্যুরেন্স কোম্পানি লিঃ ১৯৯৬ ইং সালে প্রতিষ্ঠিত হয়ে লাইফ বীমা খাতে ব্যাপক ভূমিকা পালন করেছে। কোম্পানিটি ২০০৫ ইং সালে ঢাকা এবং স্ট্রাসবর্গ উভয় স্টক এক্সচেঞ্জের তালিকাভুক্ত হয়। কোম্পানিটির অনুমোদিত হুয়েন ৬০ কোটি টাকা এবং বর্তমানে কোম্পানিটির পরিশোধিত হুয়েন ৩০ কোটি টাকা। এই কোম্পানির তৃপ্তকর হচ্ছে সেবা নির্ভরিক ব্যক্তি পরিচালনা করা ও দেশের লাইফ ইন্স্যুরেন্স ব্যবসায় সর্বোচ্চ শক্তিবোধ ও শিরাস্তার মাধ্যমে ক্রেতাদের সন্তুষ্টি অর্জন, সঠিক পণ্যের উন্নয়ন ও বাস্তবসম্মত এবং তৃতীয় উন্নয়নে অংশগ্রহণ করা এই কোম্পানির মূল উদ্দেশ্য।

মেঘনা লাইফ ইন্স্যুরেন্স কোম্পানি লিঃ এর মূল পরিসংখ্যান

(মিলিয়ন টাকা)

বিবরণ	২০১৪	২০১৫*	মার্চ ২০১৬*	মূল ২০১৬**
এসে প্রিমিয়াম	৪৪৩২	৪৪৫৭	৪০৮	১৩৯০
নেট প্রিমিয়াম	৪৪২৩	৪৪৪৯	৪০৬	১৩৭৭
(ক) ১ম বছরের প্রিমিয়াম	১৪২৪	১২১২	২০৮	৪৯২
(খ) নবায়ন প্রিমিয়াম	৩০০৭	৩২৩৭	১৯৮	১১৯০
পুলিসের সংখ্যা				
(ক) প্রাক্তন বীমা	৭৭২৮৯	৭৬৪৩৬	৫৯৮২১	৫৫৬৩৯
(খ) প্রাথমিক বা সাময়িক খাতে বীমার পরিমাণ (ফ্রুড বীম)	৮৪৯৯৩	৭৫০০০	৬৫৭৪৪	২৯১৮৪
(গ) প্যারী বীম	৯	৯৬	২৯	২০
এজেন্টের সংখ্যা	৩১৫৪০	২৭৪৫৮	২৫৪৫০	২৫৬৫৩
(ক) নারী এজেন্টের সংখ্যা	১০৫১৩	৯৪৪৩	৮৭৪৩	৯৬৪৩
(খ) পুরুষ এজেন্টের সংখ্যা	২১০২৭	১৭৯১৫	১৬৭০৭	১৫৯৯০
বীমা দাবির সংখ্যা				
(ক) নিষ্পত্তিকৃত বীমা দাবির সংখ্যা	১৮৯৫	১৫৫৯	৪৯১	৫৪১
(খ) অনিষ্পত্তিকৃত বীমা দাবির সংখ্যা	২৮৩	৩৬৭	৪৫৫	৪৯৫
বীমা দাবির পরিমাণ				
(ক) নিষ্পত্তিকৃত বীমা দাবির পরিমাণ	২২১৭	২৫২৮	৪৬৭	১১০০
(খ) অনিষ্পত্তিকৃত বীমা দাবির পরিমাণ	৩১৭	৪৪৬	৫৫৩	৫০০
স্বত্বাধিকার নিবন্ধন				
(ক) সরকারী নিকিউরিটিজ (বেড)	৩৮৫৪	৪১৭০	৪২৫২	৪২৬৫
(খ) এফডিআর	৪৭০৬	৫০১৫	৫০১১	৫১১১
(গ) ফ্রুড সম্পত্তি	৪৩৯	৪০০	৫০১	৫২১
(ঘ) পেয়ার ও ডিভেঞ্জার	৭৪০	২৮৩	২৯২	৩৪৩
(ঙ) অন্যান্য	১২২২	১১৪৭	১০৪১	১০৫৯
নেট সম্পদ	১৪৭০০	১৫৪৮২	১৫৫১৯	১৫৫০০
লাইফ ফান্ড	১৫৪০৭	১৫১৬১	১৫২১৭	১৫৫৮৭
বিভিন্ন আয়	৯৬৮	১৩২১	২১৪	৪২১
নেট মূল্য	১৪৬৩২	১৬৭০৩	১৫০	১৫০৭৯
ক) অধিশূন্য	১৫৮	৭৫১	৭১	৭৯২
খ) ব্যবস্থাপনা ব্যয়	৯৭০	৮৪১	১৮	৫১৩
গ) অন্যান্য মূল্য	১৩৬৪	১৬৬২	১১	১১
নেট ব্রান্ডবল্ড অ্যাসেট	১২৬৫	৭৪	১০	২৯

*সাময়িক **২০১৬/১৭

অর্জন ৪ মেঘনা লাইফ ইন্স্যুরেন্স কোম্পানি এককবীমা, প্যারী বীমা ও ফ্রুড বীমা পরিচালনা করে আসছে। বর্তমানে কোম্পানিটি ফ্রুড বীমা ও বায়ু বীমার উপরও যথেষ্ট কাজ করেছে। কোম্পানিটির নেট লাইফ হাজ আছে ১৪১৬.১ কোটি টাকা এবং নেট ১২৭০৪৫০ টি ব্যক্তি ও পরিবার ১২৮০৪০০ টি পলিসির মাধ্যমে মেঘনা লাইফ ইন্স্যুরেন্স কোম্পানি লিঃ এর সাথে সম্পৃক্ত। কোম্পানিটির নেট সম্পত্তির পরিমাণ ২০১৪ সালে তুলনামূলকভাবে বৃদ্ধি পেয়েছে। ক্রেডিট রিগোর্ট রেটিং এর অধিন যতে কোম্পানিটির রেটিং হচ্ছে A1।

প্রশাসনিক তথ্যাদি ৪ মেঘনা লাইফ ইন্স্যুরেন্স কোম্পানি লিঃ-এর ২৪৪টি শাখার এজেন্ট ৩১৫৪০ জন ও কর্মকর্তা প্র কর্মচারী ২৪২৮ জন সহ নেট ৩০৯০৮ জন লোক কর্মরত আছে।

মার্কেটইল ইসলামী লাইফ ইন্স্যুরেন্স লিমিটেড

মার্কেটইল ইসলামী লাইফ ইন্স্যুরেন্স লিমিটেড কোম্পানি আইন ১৯৯৪-এর অধীনে পাবলিক লিমিটেড কোম্পানি হিসেবে গঠিত একটি জীবন বীমা কোম্পানি। কোম্পানিটি ২৫ সেপ্টেম্বর ২০১৩ সালে বীমা উন্নয়ন ও নিয়ন্ত্রণ কর্তৃপক্ষ হতে লাইসেন্সপ্রাপ্ত হয়ে জীবন বীমা ব্যবসা শুরু করে। বর্তমানে কোম্পানিটির পরিশোধিত মূলধন ১৮ কোটি টাকা। মার্কেটইল ইসলামী লাইফ ইন্স্যুরেন্স লিমিটেড সম্পূর্ণভাবে বীমা আইন ২০১০-এর আওলে পরিচালিত হয়।

মার্কেটইল ইসলামী লাইফ ইন্স্যুরেন্স লিমিটেড-এর মূল পরিসংখ্যান

(মিলিয়ন টাকা)

বিবরণ	২০১৪	২০১৫*	মার্চ ২০১৬*	মূল ২০১৬ **
গ্রুপ প্রিমিয়াম	৪২৮	৭১০	১২২	৪৪০
সীট প্রিমিয়াম	৪২৮	৭১০		
ক) ১ম বছরের প্রিমিয়াম	৪২৮	৬৪৬		
খ) নবায়ন প্রিমিয়াম	০	৫৫		
পলিসির সংখ্যা	৩০৫৫	৯		
ক) একক বীমা	৩০৫৫	৪৯০	৮৪৮	২৪৪৮
খ) গ্রুপিং বা লস্টিকাল হাতে বীমার পরিমাণ (মুদ্র বীমা)	-			
গ) সৌদী বীমা	-			
এজেন্টের সংখ্যা				
ক) নারী এজেন্টের সংখ্যা	৬০	৫০	৪৫	৬৫
খ) মুদ্র এজেন্টের সংখ্যা	২২৩	৩০	৩৫	৩৫
বীমা লস্টিক সংখ্যা				
ক) নিষ্পত্তিকৃত বীমা লস্টিক সংখ্যা	-	৫	-	-
খ) অনিষ্পত্তিকৃত বীমা লস্টিক সংখ্যা	৩	৩	১	১
বীমা লস্টিক পরিমাণ				
ক) নিষ্পত্তিকৃত বীমা লস্টিক পরিমাণ	-	০	-	-
খ) অনিষ্পত্তিকৃত বীমা লস্টিক পরিমাণ	১০	০	০	০
আর্থনৈতিক বিনিয়োগ				
ক) সরকারি সিকিউরিটিজ (বন্ড)	২৫০	২৫০		
খ) প্রকৃত্যকার	১৬৪৫	১৪৪৫		
গ) স্থাবর সম্পত্তি	২৪৪	২২০		
ঘ) শেয়ার ও ডিভিডেন্ড	-			
ঙ) অন্যান্য	-			
মেট সম্পদ	১৪৩৯	১৮১৫		
মাসিক ফান্ড	৫২	৫২		
বিকিরোগ আদ	১৬৯	১৬৬		
মেট ব্যর	৫৭৭	৮৩৯		
ক) করিসল	২২১	৩০৭		
খ) ব্যবস্থাপনা ব্যর	৩৫৫	৫৩২		
গ) অন্যান্য ব্যর	-			
মেট প্রদানকৃত আয়কর	১১	২০		

*সমন্বিত **একচেঁদিত

অর্জন : কোম্পানিটির ঋণকল্প, লক্ষ্য ও উদ্দেশ্য হওয়া সর্বোচ্চ প্রতিরোধ ও নিয়ন্ত্রণের মাধ্যমে ফ্রেডমের সমগ্র অর্জন, বীমা ব্যবসায় সুদর্শিতিক অর্থবাহু পরিহার করে ইসলামী অর্থবাহু প্রবর্তন করা, বোধ ও কল্যানমুখী জীবন বীমা, সঞ্চিত অর্থ শরীয়াহ আইন ও শর্তবিলী আয়োকে মুনাফা অর্জনের অন্য বিনিয়োগ করা, মানব সম্পদ উন্নয়ন, ইসলামী জীবনবীমাকে সহায়ক শক্তি হিসেবে গড়ে তোলা এবং নতুন নতুন পণ্য উন্নয়ন ও বাজারজাতকরণ।

প্রশাসনিক তথ্যাদি : কোম্পানির ৩৪টি শাখায় মোট ঋণকলের সংখ্যা ৭৭ জন। ১২ জন কর্মকর্তা বাংলাদেশ ইন্স্যুরেন্স এসোসিয়েশন, বাংলাদেশ ইন্স্যুরেন্স একাডেমি, এনাজেমি অব সার্ভিস, বিআইপিডি, ফকর প্রোবাল লাইফ এন.ই (ফ্রান্স), বাংলাদেশ ব্যাংক ট্রেনিং একাডেমি, প্রোফেশনাল এ্যাডভান্সেট ডেভেলপমেন্ট অব বাংলাদেশ ইত্যাদি প্রতিষ্ঠান থেকে ট্রেনিং গ্রহণ।

যুক্তরাষ্ট্রতান্ত্রিক বহুজাতিক প্রতিষ্ঠান আমেরিকান লাইফ ইন্স্যুরেন্স কোম্পানি (মেটলাইফ) বাংলাদেশে শাখা কার্যালয় স্থাপনের মাধ্যমে জীবনবীমা ব্যবসা পরিচালনা করে আসছে। আমেরিকান লাইফ ইন্স্যুরেন্স কোম্পানি বিশ্বের শীর্ষ স্থানীয় বীমা কোম্পানি মেটলাইফ ইনকর্পোরেটেড এর সনসিডিটারী কোম্পানি। কোম্পানিটিকে ১৯৭৪ সালের ২৫ জানুয়ারী গণপ্রজাতন্ত্রী বাংলাদেশ সরকারের বীমা অধিদপ্তর নিবন্ধন প্রদান করে। বর্তমানে মেটলাইফ বাংলাদেশের সর্ববৃহৎ জীবন বীমা কোম্পানি। এর সাফল্যের পেছনে রয়েছে দায়িত্বশীল নেতৃত্ব, দক্ষ মঠ সংগঠন, বিবেচিত গ্রাহক চক্রবল ও উন্নত সেবা মান।

মেটলাইফ-এর তুল্য পরিসংখ্যান

(মিলিয়ন টকা)

বিবরণ	২০১৪	২০১৫*	মার্চ ২০১৬*	জুন ২০১৬**
মূল প্রিমিয়াম	১৮২১৮	১৮২১৮	৫৪১৭	১০৬৬৮
মোট প্রিমিয়াম	১৮২১৮	১৮২১৮	৫৪১৭	১০৬৬৮
ক) ১ম বছরের প্রিমিয়াম	৫৪৩৮	৫৭৪১	১৭৪১	২১৮৬
খ) নবায়ন প্রিমিয়াম	১৫৭৮০	১৫৫৫০	৪৬৭৬	৮৪৮২
পুলিসির সংখ্যা	১৪০১৮-০৫	১৫৩০৬৪	১০৫৫৫০	১৫৭১২১৫
ক) একক বীমা	১৪০০৪৬	১৫২৪৪১	১০৫৪৫৪	১৫৭০২৪
খ) গ্রাউপ বা সামাজিক ষাডে বীমার পরিমাণ (তুল্য বীমা)	-	-	-	-
গ) গোষ্ঠী বীমা	২০৭০	১২৫৪	৮৭৬	১০৭৪
এজেন্টের সংখ্যা	১৪০৭৬	১৫২৬৬	১৫৪৬৭	১৬০৪৭
ক) শাখী এজেন্টের সংখ্যা	২৪৪৪	২৬৭২	২৮৪৪	৩৫৮২
খ) পুরুষ এজেন্টের সংখ্যা	১১৪৫	১২৫৬	১২১০	১২৪০
বীমা দাবির সংখ্যা	১০৭৪৩	১১০৫	৪০২৬	৬৫৭৬
ক) নিষ্পত্তিকৃত বীমা দাবির সংখ্যা	৪৫৪৬	৪৬০০	২৫৫০	৪৭০৬
খ) অনিষ্পত্তিকৃত বীমা দাবির সংখ্যা	১১৭৩	১৫৭৫	১৪৭০	১৮৭০
বীমা দাবির পরিমাণ	১১৫১	১৪৫৫	৬৫৪	৮৮৬
ক) নিষ্পত্তিকৃত বীমা দাবির পরিমাণ	১০৪০	১১৬৬	৩২৮	৬৫৭
খ) অনিষ্পত্তিকৃত বীমা দাবির পরিমাণ	২১১	২৮৯	৩৩৫	২২৯
প্রতিষ্ঠানিক বিক্রয়				
ক) সরকারি নিষ্করণীকৃত (বত)	৬১৪৪	৭১৭৫	৭০১০	৭০৭৫
খ) একচেতন	১৫২০	১০৮০	১১৫৫	১৭৪২
গ) স্থানীয় সম্পত্তি	১	১	১	১
ঘ) পেমেন্ট ও হিসেব	১৪	১৪	১২	১০
ঙ) ক্যাশ	-	-	-	-
মোট সম্পত্তি	৪০৫১	১০১০৫	১০৪১৮	১০৬২৫
সাহায্য ফন্ড	৭৪৪১	৮৮৬৩	৯০৫২	৯১৫১
বিশিষ্ট ব্যয়	৪১০	৪৭০	২৫০	৩০৫
মোট ব্যয়	৭৪০৬	৮৮১৫	৯০২৭	৯১৫১
ক) অধিগন	২৬৪৪	২৬৪১	৪৮৭	২৭৪
খ) ব্যবস্থাপনা ব্যয়	৪৫৬২	৪৬৫৮	৪৬৩	১৮৭০
গ) অন্যান্য ব্যয়	২০০	৩৫৫	৪৭৭	৪৩৭
মোট প্রাপ্তকৃত আয়	২০৪৬	১৭৩৪	১৩৯১	১০১৪

*সংযুক্তি-১ পরিকল্পিত।

অর্জন। ২০১৫ সালের আর্থিক বিবরণী অনুযায়ী মেটলাইফ ১৪২১১ মিলিয়ন টাকা প্রিমিয়াম আয় করেছে। এছাড়া ২০১৫ সালে কোম্পানির লাইফ কভারে পরিমাণ পূর্ববর্তী বছরের তুলনায় শতকরা ১১.৫ ভাগ বৃদ্ধি পেয়ে ৮৬৬১৩ মিলিয়ন টাকার দায়িত্বে। মেটলাইফ সর্বোচ্চ রেটিং "Extremely Strong Financial Security" AAA অর্জন করেছে। দেশের সামগ্রিক ষাডে সেবার কথা চিন্তা করে জেজার চাহিদাপূরণে ১০ টি বিশেষ কুশির্পূর্ণ সেবা থেকে সুরক্ষাবন্ডে ২০১৫ সালে মেটলাইফ লিভিংইন্সুরেন্স পরিষদ প্রচলন করে। এছাড়াও বর্তমানে ডিপিএস সুপার, গ্রী পেমেন্ট, ইনকাম প্রোটেক্ট, প্রনজাওমেন্ট, শিক্ষা নিরাপত্তা, লাইফ লাইন পেনশন, ডাকাডুক, নিজে প্রিমিয়াম এনজাওমেন্ট ও গোষ্ঠী বীমা পরিষদের মাধ্যমে সেবা প্রদান করে যাচ্ছে।

প্রশাসনিক তথ্য। কোম্পানিটি ২০৮ টির অধিক এজেন্ট ও শাখা অফিসে ১৪,১১১ এর অধিক চিন্তাশীল এনোসিটেন্ট ও ৩০৮৬৭ বোর্ডি কর্মকর্তা ও কর্মকর্তা নিয়োগের মাধ্যমে কর্মসংস্থান সৃষ্টিতে এ দেশে উল্লেখযোগ্য ভূমিকা পালন করেছে।

ন্যাশনাল লাইফ ইন্স্যুরেন্স কোম্পানি লিমিটেড

www.nlibd.com

ন্যাশনাল লাইফ ইন্স্যুরেন্স কোম্পানি লিঃ ১৯৮৫ সালে প্রতিষ্ঠিত হয়ে লাইফ বীমা খাতে ব্যবসা শুরু করে। কোম্পানিটি ১৯৯৫ ইং সালে ঢাকা স্টক এক্সচেঞ্জের তালিকাভুক্ত হয়। কোম্পানিটির অনুমোদিত মূলধন ২০০০ মিলিয়ন টাকা এবং বর্তমানে কোম্পানির পরিশোধিত মূলধন ৬৮৪ মিলিয়ন টাকা। এই কোম্পানির মূল পরিকল্পনা হচ্ছে আদর্শ ও সততার উপর ভিত্তি করে জীবন বীমা ব্যবসা পরিচালনা করা ও দেশের লাইফ ইন্স্যুরেন্স ব্যবসায় প্রতিযোগিতার সর্বোচ্চ নেতৃত্ব দেওয়া।

ন্যাশনাল লাইফ ইন্স্যুরেন্স কোম্পানি লিঃ -এর মূল পরিসংখ্যান

(মিলিয়ন টাকা)

বিবরণ	২০১৪	২০১৫*	মার্চ ২০১৬**	মূল ২০১৬ **
এসে জিবিয়ার	৭৬৪১	৭৮১৮	২৪১	১৮৫০
পীচি জিবিয়ার	৭৬১৪	৭৭৯০	২৩৩	১৮৪৭
ক) ১ম বাজারের জিবিয়ার	২০৭২	২০০১	৪১	৫৫১
খ) দ্বিতীয় জিবিয়ার	৫৫৪২	৫৭৮৯	১৯২	১৩৯৬
পলিসির সংখ্যা				
ক) একক বীমা	৮৫৫৪৮৪	৮৫৫৩২৩	৮৪৮৫২৪	৮৪৯৫৪০
খ) হাফিড বা দামারিকক ধাতক বীমার পরিমাণ (সুদূর বীমা)	৫৮২১৮২	৫৭৭৭২৫	৫৮৫৫৫৫	৫৮৪৯২৫
গ) গোষ্ঠী বীমা	৪৭	৪০	২০	৪৮
এজেন্টের সংখ্যা				
ক) নবী এজেন্টের সংখ্যা	৫৫৫৭	৫৬২৮	৫৫৫১	৫৬৫৫
খ) পুরন্ব এজেন্টের সংখ্যা	১০৬১৫	১০৭৫	১০৭৫	১০৬১৫
বীমা দাবির সংখ্যা				
ক) নিষ্পত্তিকৃত বীমা দাবির সংখ্যা	২২১৮	২৬৬৩	৬৯০	১৩২৮
খ) আনন্দিতকৃত বীমা দাবির সংখ্যা	২৫৭১	২৪৬৫	১৪৫৪	২৪৪০
বীমা দাবির পরিমাণ				
ক) নিষ্পত্তিকৃত বীমা দাবির পরিমাণ	১৪৫	১৭৮	৫১	৪৬
খ) আনন্দিতকৃত বীমা দাবির পরিমাণ	১৭৮	২০৭	১১২	২০১
স্বত্বভিত্তিক বিবরণ				
ক) সরকারী পিকিউরিটিজ (বহু)	৮৪৩১	৮৬৪০	৮৭২০	৮৭৭১
খ) এক্সিডেন্স	১৫৭১১	১৫৮১৮	১৫৫১৬	১৬১৫৮
গ) স্থানীয় সম্পত্তি	১৮৬৭	২০২০	২১০৮	২১২৬
ঘ) শেয়ার ও ডিভিডেন্ড	২০১৫	২০৮৮	২৪৩০	২৪৮০
ঙ) অন্যান্য	১০৭৪	১১১৪	১২৩৭	১২৭৯
মোট সম্পদ	৩৬১৪৭	৩৬১১৭	৩৬৪০৬	৩৬৫১৭
লাইফ ফান্ড	৩০২৯৯	৩১৮৪৩	৩১৮৫৬	৩১৯৫৬
বিনিয়োগ আয়	২১১৫	২৯১৮	৭০১	১৪৮৬
মোট ব্যয়				
ক) কবিশন	১০২১	১০৫৪	৬৯	৫০৪
খ) ব্যবস্থাপনা ব্যয়	১৩০১	১৩০৭	৫০৬	৫৭১
গ) অন্যান্য ব্যয়	৯৯৩	৮৫০	২৩	৬৮৬
মোট প্রদানকৃত আয়কর	৩৯০	৪০০	-	-

*সাময়িক **প্রকল্পিত।

কোম্পানিটির মোট লাইফ ফান্ড হচ্ছে ৩১৫৫.৫৮০ মিলিয়ন টাকা এবং মোট ১২২৫০৫২ টি পলিসি সফল আছে। ২০১৫ সালের তথ্যমতে কোম্পানিটি ৭৮১৮.১৫ মিলিয়ন টাকা জিবিয়ার আয় করেছে যা ২০১৪ সালের তুলনার প্রায় ২.৩০% বেশী। এছাড়া কোম্পানিটি ২০১৫ সালে ২০১৪ সালের তুলনায় প্রায় ১৫৪৬.২৩ মিলিয়ন টাকা অধিক লাইফ ফান্ড অর্জন করতে সক্ষম হয়েছে। ক্রেডিট রিগেট রেটিং-এর ভবিষ্যদ্বাণীতে কোম্পানিটির রেটিং হচ্ছে AA3। ন্যাশনাল লাইফ ইন্স্যুরেন্স কোম্পানি লিঃ বিগত ২০১৫ সালে নবকরণে মোট ৪০০০ মিলিয়ন টাকা আয়কর প্রদান করেছে। কোম্পানি CSR এর আওতার প্রতি বছর দরিদ্র ও শীতান্তর জনগণ, প্রখাদমস্ত্রীর শ্রম অর্জিব, বেসামান্য, সেখাপড়া, মানসিক প্রতিবন্ধিতার সংগঠন (SWID) ইত্যাদি খাতে অনুদান দিয়ে থাকে। এছাড়া প্রাক্ক ও পরোক্ষ ভাবে ন্যাশনাল লাইফ ইন্স্যুরেন্স কোম্পানি লিঃ এর ১০১০ টি শাখা এবং ২২৪টি সার্ভিসিং সেনে ২২৬৪ জন স্থায়ী (ডেংক) সোক কর্মরত আছে।

এনআরবি গ্লোবাল লাইফ ইন্স্যুরেন্স কোম্পানি লিঃ

www.arbglobalife.com

এনআরবি গ্লোবাল লাইফ ইন্স্যুরেন্স কোম্পানি লিঃ ২৫/০৮/২০১৩ ইং সালে প্রতিষ্ঠিত হয়ে লাইফ বীমা খাতে ব্যবসা শুরু করে কোম্পানিটির অনুমোদিত মূলধন ১০০ কোটি টাকা এবং বর্তমানে কোম্পানিটির পরিশোধিত মূলধন ১৮ কোটি টাকা।

এনআরবি গ্লোবাল লাইফ ইন্স্যুরেন্স কোম্পানি লিঃ-এর মূল পরিচয়নাম

(মিলিয়ন টাকা)

বিবরণ	২০১৪	২০১৫*	মার্চ ২০১৬*	জুন ২০১৬**
কূল প্রিমিয়াম	৮২	৫৬	৮	৫০
নীট প্রিমিয়াম	৮১	৫৬	৮	৫০
(ক) ১ম বছরের প্রিমিয়াম	৮১	৪৯	৬	৫০
(খ) পরাগ্রহ প্রিমিয়াম পরিশোধ সংখ্যা	১	৭	২	৯
(ক) একক বীমা	৫৭.৭১	৫৫.৩৩	২২.৪	-
(খ) গ্রামীণ বা সাময়িক খাতে বীমার পরিমাণ (কূল বীমা)	-	-	-	-
(গ) গোষ্ঠী বীমা	৪	৫	২	৫
এজেন্টের সংখ্যা				
(ক) নারী এজেন্টের সংখ্যা	৩০৯	৪৫৯	৬১৯	৭০০
(খ) পুরুষ এজেন্টের সংখ্যা	২১৯	৩৪২	৪৮২	৫৫০
বীমা দাবীর সংখ্যা				
(ক) নিষ্পত্তিকৃত বীমা দাবীর সংখ্যা	৩	২	৩	৬
(খ) অনিষ্পত্তিকৃত বীমা দাবীর সংখ্যা	-	৭	৬	-
বীমা দাবীর পরিমাণ				
(ক) নিষ্পত্তিকৃত বীমা দাবীর পরিমাণ	০	০	১	১
(খ) অনিষ্পত্তিকৃত বীমা দাবীর পরিমাণ	-	২	১	-
কাজভিত্তিক নিবন্ধন				
(ক) সরকারী সিকিউরিটিজ (বহু)	১৬	১৬	১৬	১৬
(খ) একাউন্টার	১৪০	১৪০	১৪০	১৪০
(গ) ড্রাবার সম্পত্তি	৩৩	২৭	২৭	২৭
(ঘ) শেয়ার ডিভেলপার	-	-	-	-
(ঙ) অন্যান্য	-	-	-	-
মোট সম্পদ	২০১	১৯৪	১৯৪	১৯৪
মাসিক ব্যয়	-১.৪	-২.২	-২.১	-১.৯
নির্দিষ্ট আয়	১.৭	১.৫	৩	৫
নেট ব্যয়	১১২	৭৮	৯	৬২
(ক) কমিশন	৩৩	২২	৩	২.৪
(খ) ব্যবস্থাপনা ব্যয়	১০৮	৭৬	৪	৫.৫
অন্যান্য ব্যয়	৪	০	২	৩
মোট প্রদানকৃত আয়কর	১	১	০	১

*সাময়িক **প্রক্ষেপিত

কোম্পানির মূল লক্ষ আর্থনিক ব্যবস্থাপনা, উন্নত গ্রাহক সেবা, দ্রুত বীমা দাবি পরিবেশের মাধ্যমে গ্রাহকের আস্থা অর্জন। সাময়িক দায়বদ্ধতা ও কার্যক্রম হিসাবে ২০১৫ইং সালে মার্চ শীতকালের জন্য ১০০ (একশত)টি কখন (হাইড্রোজার) বীমা উন্নয়ন ও নিয়ন্ত্রণ কর্তৃপক্ষকে প্রদান করা হয়। অত্র প্রতিষ্ঠানে ৪১ প্রশাসনিক কর্মকর্তা ও বর্নচাচী, ৪ টি শাখা অফিস, ২০১৬ মার্চ পর্যন্ত মোট ৮০ জন এককে প্রশিক্ষণ, এন ও বিময় সেবা কে প্রশিক্ষণ প্রদান করা হয়।

পদ্মা ইসলামী লাইফ ইন্স্যুরেন্স লিমিটেড

www.padmalive.com

পদ্মা ইসলামী লাইফ ইন্স্যুরেন্স লিমিটেড ২০০০ ইং সালে প্রতিষ্ঠিত হয়ে জীবন বীমা খাতে ব্যবসা শুরু করে। কোম্পানিটি ২০১২ ইং সালে ঢাকা ও ঢেঁচামা স্টক এক্সচেঞ্জের তালিকাভুক্ত হয়। কোম্পানিটির অনুমোদিত মূলধন ১০০ কোটি টাকা এবং বর্তমানে কোম্পানিটির পরিশোধিত মূলধন ৩২,৪০,০০,০০০/-টাকা। এই কোম্পানির প্রশংসক হচ্ছে সর্বাধিক আর্থিক বৃদ্ধিতে ও পরিচালনাভার মাধ্যমে বাংলাদেশ এবং দক্ষিণপূর্ব এশিয়ার মধ্যে একটি সফল বেসরকারি জীবন বীমা প্রতিষ্ঠান হিসেবে প্রতিষ্ঠা করা। বিপাত মৎসরে বিভিন্ন রাজনৈতিক অস্থিরতার কারণে ১০.৮৯% হ্রাস পেয়ে ২০১৫ সালে মোট প্রিমিয়াম আয় হয় ১৪২৪.০৫ মিলিয়ন টাকা। অন্যদিকে ২০১৫ সালে ১ম বর্ষ প্রিমিয়াম আয় ৫২৪.৯৮ মিলিয়ন টাকা।

পদ্মা ইসলামী লাইফ ইন্স্যুরেন্স লিমি-এর মূল পরিসংখ্যান

(মিলিয়ন টাকা)

বিবরণ	২০১৪	২০১৫*	মার্চ ২০১৬*	মূল ২০১৬ **
গ্রন্থ প্রিমিয়াম	১০৯৮	১৪২৪	১৯০	২৫৪
বীত প্রিমিয়াম	১০৯৭	১৪২১	১৯০	২৫৪
(ক) ১ম বছরের প্রিমিয়াম	৪৯১	৫৪৪	১২	৩০
(খ) নবায়ন প্রিমিয়াম	১০০৮	৮৭০	১৭৮	২২৪
স্বপ্নদির সংখ্যা	৪৩৬৮১	৪৭৫৪৬	৫৫০৫	৮০০১
(ক) একক বীমা	২২৭৯৪	৩৫৫৪৯	৫৫৯৬	৪৪৩৭
(খ) মাসিক বা বার্ষিক খাতে বিবর্তন পরিমাণ (মূল বীমা)	২৪৮৮৪	১১৮৯৮	১৯০৭	২৪৯১
(গ) সেকারী বীমা	০	১১	২	৩
এজেন্টের সংখ্যা	১৫৭০১	১৬২৬২	১৬৪০৯	১৬৫০৯
(ক) সার্বী এজেন্টের সংখ্যা	৭৯৯৯	৮১৩০	৮২৫৫	৮৩৫৫
(খ) পুরুষ এজেন্টের সংখ্যা	৭৮০২	৮০৭২	৮১৪৪	৮১৯১
বীমা দাবির সংখ্যা	৩৭৭০০	৪৪৬৫৬	১৮৩৫২	১৭৯৪৫
(ক) নিষ্পত্তিকৃত বীমা দাবির সংখ্যা	২৭১৮৪	২৯১৯২	১৭৫২	১১২৮
(খ) অনিষ্পত্তিকৃত বীমা দাবির সংখ্যা	১০৫১৬	১৫৪৬৪	৮৮২০	৬৭১৭
বীমা দাবির পরিমাণ	৫৭৭	৮০৩	৩৩০	৭৭১
(ক) নিষ্পত্তিকৃত বীমা দাবির পরিমাণ	৪১৬	৫৫৫	১৭১	১০১
(খ) অনিষ্পত্তিকৃত বীমা দাবির পরিমাণ	১৬১	২৪৮	১৫৯	৭০
বার্ষিকিক বিনিয়োগ				
(ক) সরকারী সিকিউরিটিজ (বকে)	৪০৫,৬০	৪১৬	৪১৬	৪১৬
(খ) একাউন্টার	১২৫৮	৪৮৮	১০৫৩	১১০১
(গ) স্থাবর সম্পত্তি	৮৪২	৯৯০	৯১০	৯১৬
(ঘ) শেয়ার ও ডিভিডেন্ড	৫০	৩০	৬০	৭৭
(ঙ) অন্যান্য	৪২	৪	৪	৪
মোট সম্পদ	৩২২৬	৩৩৭৬	৩১৯৯	৩২৬৭
বিনিয়োগ আয়	২২০,৮৯	১৯৫	৩২	৩৫
মোট ব্যয়	৬১২	৭৪৪	১৬০	১৭২
(ক) ক্লিমস	৩০২	২৯৪	৪০	৫২
(খ) ব্যবস্থাপনা ব্যয়	৪২৭	৪৫১	১২০	১২০
(গ) অন্যান্য ব্যয়	৫৩	৫০	২০	২০
মোট অসংকুল আয়কর	১৮	১৬	৪	৪

*সাময়িক সংশোধনিত।

কোম্পানির সর্বশেষ ২০১১ সালের ত্রেডিট রেটিং বিশেষ্ট অনুযায়ী কোম্পানির স্ট্রাট রেটিংটি রেটিং BBB3। বীমা পলিসি সন্থ হচ্ছে একক প্রিমিয়াম বীমা, ইসলামী তাকাফুল বীমা, মুকল সময়ের বীমা, বি-বার্ষিক ফিক্স বীমা, ডিপোজিট পেমশন ফান্ড, গ্রুপবীমা, পেনশনবীমা, প্রাপ্তবয়স্ক মেয়াদী বীমা-এর লিফ্ট, হেলথ/এনআই বীমা, বিবাহ/মোহরানা বীমা, শিশু নিরাপত্তা বীমা ইত্যাদি। পদ্মা ইসলামী লাইফ ইন্স্যুরেন্স লিমিটেড উদ্যোগে বিভিন্ন সময়ে নিম্নলিখিত কার্যক্রম পরিচালনা করে আসছে। ০১শে মার্চ ২০১৬ তারিখে কোম্পানীতে ১৪৬৬ জন লোক বিভিন্ন পদে কর্মরত ছিল। কোম্পানির প্রশাসনিক ও উন্নয়ন বিভাগে কর্মরত লোকসকলে ট্রেনিং প্রদানের জন্য প্রধান কার্যালয়ের অধীনে ১টি ট্রেনিং বিভাগ চালু আছে। উক্ত ট্রেনিং বিভাগের অধীনে ২০১৫ সালে গার ৪৩৫ জনকে বিভিন্ন বিষয়ের উপর ট্রেনিং দেয়া হয়। অফিসের সংখ্যা ৪৭৯ টি।

প্রগতি লাইফ ইন্স্যুরেন্স লিমিটেড

www.pragatlife.com

প্রগতি লাইফ ইন্স্যুরেন্স লিমিটেড ২০০০ ইং সালে প্রতিষ্ঠিত হয়ে লাইফ বীমা ঋতে ব্যবসা শুরু করে। কোম্পানিটি ২০০৫ ইং সালে ঢাকা ও চট্টগ্রাম স্টক এক্সচেঞ্জের তালিকাভুক্ত হয়। কোম্পানিটির সম্মুখোদিত মূলধন ২৫ কোটি টাকা এবং বর্তমানে কোম্পানির পরিশোধিত মূলধন ১০,৩৭,২৩,২০০/- টাকা।

কোম্পানির জনকল্প হচ্ছে সর্বোচ্চ ঠিকত্বকা সহ ন্যূনতম বেতনের পরিচর দেওয়া ও দেশের লাইফ ইন্স্যুরেন্স ব্যবসায় প্রতিযোগিতার সর্বোচ্চ নেতৃত্ব দেওয়া। এছাড়া ভাল সেবা ও নিয়ন্ত্রণের মাধ্যমে ক্রেতাদের সন্তুষ্টি অর্জন, সঠিক পণ্যের উন্নয়ন ও বাজারজাতকরণ, সর্বোচ্চ টেকনোলজির ব্যবহার নিশ্চিত করা ও জাতীয় উন্নয়নে সামসাময়িক অংশগ্রহণ করা এই কোম্পানির মূল উদ্দেশ্য। ৩১/১২/২০১৫ ইং তারিখ পর্যন্ত কোম্পানির মোট লাইফ ঋতে হচ্ছে ৪২৫ কোটি টাকা এবং মোট সম্পত্তির পরিমাণ ৪১২ কোটি ২৫ লক্ষ বা ৪১২ কোটি ২৫ লক্ষ ০০ শতাংশ বেশি।

প্রগতি লাইফ ইন্স্যুরেন্স লিমিটেড-এর মূল পরিসংখ্যান

(মিলিয়ন টাকা)

বিবরণ	২০১৪	২০১৫*	মার্চ ২০১৬*	জুন ২০১৬ **
এস লিমিটার	১৬৪৫	১৬৯০	৪৮৭	১০৩০
লিট লিমিটার	১৬২২	১৬৭০	৪৮৮	১০১৫
(ক) ১ম বছরের লিমিটার	৪২২	৪১৬	১০১	২১৬
(খ) পরবর্তী লিমিটার	১২০০	১২৫৪	৩৮৬	৭৯৯
পুলিশির সংখ্যা	৪২২৫৫	৪২৬৫৫	১১০৫০	২৫৪৭০
(ক) একক বীমা	২৪১৪০	২৪০৬০	৪৯০২	১২,৪০০
(খ) গ্রুপিং বা সাময়িক ঋতে বীমার পরিমাণ (পুলিশির)	১৪০১১	১৮৫৯৫	৬১৪৮	১২,০৭০
(গ) পোলী বীমা	৪০০	১০০	৪০	৪০
এজেন্টের সংখ্যা	৪২৭৪	৪৩৪৪	৩০৪৪	৪৭৪৮
(ক) নারী এজেন্টের সংখ্যা	২০০৫	২১৮২	১৩০৫	১৩০৫
(খ) পুরুষ এজেন্টের সংখ্যা	২২৬৯	২১৬২	১৭৩৯	২৭২২
বীমা দাবির সংখ্যা	৪০৪	৪০৪	৩০৪	৩০৪
(ক) সম্পূর্ণরূপে বীমা দাবির সংখ্যা	৪০৪	৪০৪	৩০৪	২০৪
(খ) আংশিকরূপে বীমা দাবির সংখ্যা	০	০	০	০
বীমা দাবির পরিমাণ	৪০৪	১১৭৪	৩০৪	৪০৪
(ক) সম্পূর্ণরূপে বীমা দাবির পরিমাণ	৪০৪	১১৭৭	৩০৪	৩০৭
(খ) আংশিকরূপে বীমা দাবির পরিমাণ	০	০	০	০
বাণিজ্যিক বিনিয়োগ	৩০০২	৩৪৫১	৩৫০০	৩০০৮
(ক) সরকারি নিবন্ধিত (বন্ড)	১৫৪৪	১৮০৭	১৭৪৭	১০৪০
(খ) একচিঞ্জার	১০০১	১৬৪২	১৭৫৩	১৯৬৮
(গ) স্থায়ী সম্পত্তি	৩০০	৪০	৪০	১০২
(ঘ) শেয়ার ও ডিভিডেন্ড	৩৪৪	৩৪৪	৩৪৪	৪২১
(ঙ) অন্যদায়	৩০০	২৬১	৩০১	২৪৪
মোট সম্পদ	৩৭৪৪	৪১২৩	৪০৩০	৪০৪৭
লাইফ কল	৩১৪৭	৪২৫৪	৪৩০৭	৪৩৭০
বিনিয়োগ আয়	৪৫৫	৪৪৪	৮৭	১৭৭
মোট ব্যয়	৩০৮	৭৬৬	২০২	৩০৮
ক) কমিশন	২১১	৩১১	১১১	১০৪
খ) ব্যবস্থাপনা ব্যয়	৪১৮	৪৫৫	৮০	২০২
গ) অন্যান্য ব্যয়	-	২২	-	-
মোট প্রদানকৃত আয়কর	১৮	১৮	-	-

*সাময়িক সংশোধনিত।

ট্রেডিং রেটিং ইনকরপোরেশন এন্ড সার্ভিসেস লিমিটেড, দাবি পরিশোধের ত্বিত্রিতে প্রগতি লাইফ ইন্স্যুরেন্স লিমিটেডকে 'এ' রেটিং প্রদান করেছে। দিন ও পাঁচ লিঙ্গিত বীমা পরিকল্প ও এই পরিকল্পে টাকা বখাউমমে দিন ও পাঁচ লিঙ্গিতে পরিশোধ করার ব্যবস্থা রয়েছে। ৩১/১২/২০১৫ ইং তারিখ পর্যন্ত মোট অনলন ৮৬৫ অনু, শাখা কার্যালয়-২০৪ টি এবং ৪১টি ট্রেনিং এর মাধ্যমে ২৭৯৪ জনকে প্রশিক্ষণ প্রদান করা হয়েছে, যা প্রতিদিনেই বৃদ্ধি পাচ্ছে।

পপুলার লাইফ ইন্স্যুরেন্স কোম্পানী লিমিটেড

www.popularlifeins.com

পপুলার লাইফ ইন্স্যুরেন্স কোম্পানী লিমিটেড ২০০০ সালে প্রতিষ্ঠিত হয়ে বাংলাদেশে লাইফ ইন্স্যুরেন্স ব্যবসা শুরু করে। বর্তমানে কোম্পানির অনুমোদিত মূলধন ৫০০.০০ কোটি টাকা এবং পরিশোধিত মূলধন ৬০.৪৩ কোটি টাকা। কোম্পানির রূপকল্প হচ্ছে বীমা আইন-কানুন হস্তাধরভাবে অনুসরণ ও সর্বাধিক আর্থিক স্বচ্ছতার মাধ্যমে ব্যবসা পরিচালনা করা। বীমা গ্রহীতাদেরকে অধিকতর সেবা প্রদান ও সন্তুষ্টি সঞ্চারিত করে বীমা দাবী পরিশোধের মাধ্যমে পলিসি গ্রহীতাদের আস্থা, বিশ্বাস ও সন্তুষ্টি অর্জন করা। ২০১৪ সালে লাইফ কাঙ্কের পরিমাণ ২,৮০৯.৭৪ কোটি টাকা দাঁড়িয়েছে যা ২০১৪ সালের তুলনায় ৮ কোটি টাকা বেশি।

পপুলার লাইফ ইন্স্যুরেন্স কোম্পানী লিমিটেড -এর মূল পরিসংখ্যান

(মিলিয়ন টাকা)

বিভাগ	২০১৩	২০১৪	২০১৫ *
গ্রস প্রিমিয়াম	৫৪১০	৬৬২৪	৬৭০৭
নেট প্রিমিয়াম	৩৫৯৭	৩৯১২	৩৬৯৪
(ক) ১ম বছরের প্রিমিয়াম	১৫৫৪	১৬১৩	১৭০০
(খ) মহানব প্রিমিয়াম	৪৮৫৩	৫০০৯	৫০০৭
লভিসি সংখ্যা			
(ক) একক বীমা	১৫০০১৩	১৩৩৩৫	১৫৪০০
(খ) গ্রুপিং বা সামাজিক ঋণে বীমার পরিমাণ (সুস্থ বীমা)	১২৪৮৯৫	৯০৭৪১	১৪৭৯১৪
(গ) পোর্ট বীমা	১	১	১
এজেন্টের সংখ্যা	১৯৫৩২৮	২০১১৬০	২০১১৬৩
(ক) নারী এজেন্টের সংখ্যা			
(খ) পুরুষ এজেন্টের সংখ্যা			
বীমা দাবির সংখ্যা			
(ক) নিষ্পত্তিকৃত বীমা দাবির সংখ্যা	৭৮০০৬	৭৪৫০৯	৬৯৫৮০৯
(খ) অনিষ্পত্তিকৃত বীমা দাবির সংখ্যা	৪৭৯৩	৮৫০৯৬	২১২০৪
বীমা দাবির পরিমাণ			
(ক) নিষ্পত্তিকৃত বীমা দাবির পরিমাণ	১০৭০	২৫১০	৫৭৭৯
(খ) অনিষ্পত্তিকৃত বীমা দাবির পরিমাণ	৩৪৬	১৯২৭	১৩২
আর্থনৈতিক বিবরণ			
(ক) সরকারি সিকিউরিটিজ (বহু)	৭৫৩৯	১০৮৩৯	১০৪৫৯
(খ) একচেতন	৮২৫৫	৮০৩৬	৮০৩৬
(গ) স্থানীয় সম্পত্তি	৩২৩৬	৩২৩৬	৩৫১২
(ঘ) শেয়ার ও ডিভিডেন্ড	২১৮০	২১১৩	২৩৪৪
(ঙ) অন্যান্য	১৫২	১৫২	১৫২
মোট সম্পদ	২৫৪০০	২৮৭৭৫	২৯৩২৮
লভিসি ক্ষতি	২৪৭৯৪	২৮০১৭	২৮০৯৭
বিনিয়োগ আয়	১৯২৩	২১৫৪	২৫৮৬
মোট ব্যয়	২৫৮২	৫০০০	২৮৩১
(ক) কলিম্প	১১৫২	১১২৭	১২৫০
(খ) ব্যবস্থাপনা ব্যয়	১৪৩১	১৪০২	১৪৫২
(গ) অন্যান্য ব্যয়	২৯৯	৫০২	৫৭৯
মোট প্রধানকৃত আয়কর	৯৪	১০০	১১৪

*আনুমানিক।

২০১৪ সালে সম্পাদিত মেসিউ রেটিং রিপোর্ট অনুযায়ী রেটিং 'এ+' অর্জিত হয়েছিল, যা ২০১৫ সালে আরও উচ্চ পর্যায়ে হবে বলে আশা করা যাচ্ছে। বেসরকারি রক্ষণা কর্মসূচী ও স্বাস্থ্য সচেতনতামূলক সভা, পরিভ্রমণ-পরিভ্রমতা, ঋণ প্রক্রিয়ারমূলক প্রচারণা, পুষ্টিজ্ঞান, ঠিকাদান কর্মসূচী, মাদক বিরোধী কার্যক্রমে ব্যাপক কর্মসূচী গ্রহণ ও সালক ট্রেনের অপব্যবহার প্রতিরোধে জনগণকে সচেতনতা করা এবং জাতীয় বৃক্ষরোপণ কর্মসূচীতে জনগণকে বৃক্ষরোপণে উৎসাহ করাও বিভিন্ন সামাজিক কর্মসূচী বাস্তবায়নে ব্যাপকভাবে অংশগ্রহণ করে আসছে। কোম্পানিটির প্রধান কার্যালয়ের পাশাপাশি ২৫২টি শাখা কার্যালয় রয়েছে এবং ৩,৪৫১ জন লোক সাময়িক কর্মকর্তা/কর্মচারী ও ২,০৬,৭৪২ জন উন্নয়ন কর্মকর্তাসহ মোট ২,০৭,১৯৩ জন কর্মকর্তা/কর্মচারী কর্মরত আছে এশিয়ান সেন্ট (একাডেমি অব লাইফ লিমিটেড) থেকে এ পর্যন্ত ৯৪০ জন উন্নয়ন কর্মকর্তা বিভিন্ন মেয়াদে প্রশিক্ষণ লাভ করেছে এবং এ খারা অব্যাহত রয়েছে।

প্রাইম ইসলামী লাইফ ইন্স্যুরেন্স লিমিটেড

www.primeislamilifebd.com

প্রাইম ইসলামী লাইফ ইন্স্যুরেন্স লিমিটেড ২০০০ খ্রিঃ সালের ২৪শে জুলাই প্রতিষ্ঠিত হয়। জুন ২০০১ইং সাল থেকে জীবন বীমা খাতে ব্যবসা শুরু করে। কোম্পানিটি ২০০৭ইং সালের ১২, ফেব্রুয়ারী ঢাকা স্টক এক্সচেঞ্জ লিঃ এবং চট্টগ্রাম স্টক এক্সচেঞ্জ লিঃ এর তালিকাভুক্ত হয়। কোম্পানির বর্তমান অনুমোদিত মূলধন পঞ্চাশ কোটি টাকা এবং পরিশোধিত মূলধন উনত্রিশ কোটি ছয় লক্ষ অটোম্যাটিক হাজার অটোম্যাটিক টাকা। এই কোম্পানির তপস্কর হচ্ছে বেসরকারী খাতে বাংলাদেশ তথা দক্ষিণ-পূর্ব এশিয়ার শ্রেষ্ঠ তাকাতুল কোম্পানি হিসেবে প্রতিষ্ঠা লাভ করা।

প্রাইম ইসলামী লাইফ ইন্স্যুরেন্স লিমিটেড-এর মূল পরিসংখ্যান

(মিলিয়ন টাকা)

বিবরণ	২০১৪	২০১৫*	মার্চ ২০১৬*	জুন ২০১৬**
এস প্রিমিয়াম	২২৭০	২৬০৭	৫০০	৪৫৫
নীট প্রিমিয়াম	২২৬৭	২৬০০	৪৯৮	৪৪১
ক) ১ম বছরের প্রিমিয়াম	৬২১	৬২০	১২০	২৪৫
খ) নব্বইন প্রিমিয়াম	১৬৫২	১৯৮০	৩৭৭	৪৫০
পলিসির সংখ্যা	৬১৯৫৮	৮৭৬০৬	৭৯৫৫	১৫৪০১
ক) একক বীমা	২৩৯৫৫	৩৪০০৬	২৩৭৬	৫১০৮
খ) গ্রুপীন বা সাময়িক খাতে বীমার পরিমাণ (মুদ্র বীমা)	৩৭৯৯০	৫২৬০০	৫৫৮১	১১২৫০
গ) পোলী বীমা	৫০	৪০	২৫	৪২
এজেন্টের সংখ্যা	৯২৮৬	১০১০৪	২৯২১	৬৯৭৫
ক) নারী এজেন্টের সংখ্যা	৩৪৯৬	৩৪৪০	১১১০	২৬৪১
খ) পুরুষ এজেন্টের সংখ্যা	৫৭৯০	৬৬৬৪	১৮১১	৪৩৩৪
বীমা লাবীর সংখ্যা (কোনও বৃত্ত নাহী)	৭২৬	১১০০	২৯১	২৯১
ক) নিষ্পত্তিকৃত বীমা লাবীর সংখ্যা	৭০৫	১০৯৬	২৬২	২৬২
খ) অনিষ্পত্তিকৃত বীমা লাবীর সংখ্যা	২১	৪	২৯	২৯
বীমা লাবীর পরিমাণ (কোনও বৃত্ত নাহী)	৩৪	৫৮	২৬	২৬
ক) নিষ্পত্তিকৃত বীমা লাবীর পরিমাণ	৩৩	৫৭	২৫	২৫
খ) অনিষ্পত্তিকৃত বীমা লাবীর পরিমাণ	১	১	১	১
শার্তিকৃত বিনিয়োগ	৫৭৩৮	৬৩৯৩	৬৪৬৩	৬৪৮০
ক) সরকারি সিকিউরিটিস (নগর)	১২৫	১৫	১৫	১৫
খ) এফডিআর	৩৪২৩	৩৫৮৭	৩৬৫০	৩৬৫৭
গ) স্থাবর সম্পত্তি	১৮২	৩৬৫	৩৬৮	৫৫৮
ঘ) পেয়ার ও ডিবেন্চার	১২৩৫	১৫১১	১২৯৫	১২৮৫
ঙ) অন্যান্য	৭৪৪	৮১৪	৮৫৫	৮৫৫
মোট সম্পদ	৭২৮৫	৮৫৫৩	৮৫১৮	৮৫৭৮
লাইফ ফান্ড	৭১২০	৭৩৭৯	৭৫৯২	৭৬০০
বিনিয়োগ আয়	৫২৭	৪০৫	৬৬	১৯৯
মোট ব্যয়	৯৩৫	১০৭০	২১৫	৪০৪
ক) কমিশন	২৯৫	৩৮৫	৭৪	১৩৬
খ) ব্যবস্থাপনা ব্যয়	৫১০	৫৮৬	১২৬	২৩৬
গ) অন্যান্য ব্যয়	১১০	১০৫	১৫	৩২
মোট প্রদানকৃত আয়কর	৪২	৩৮	১৫	২৫

*সাময়িক **এপ্রিল পর্যন্ত

কোম্পানিটির মোট লাইফ ফান্ড হচ্ছে ৩১৬৪৫.৮০ মিলিয়ন টাকা এবং মোট ১২২৩০৫২ টি পলিসি সচল আছে। ২০১৫ সালের তথ্যমতে কোম্পানিটি ৭৮১৮.১৫ মিলিয়ন টাকা প্রিমিয়াম আয় করেছে, যা ২০১৪ সালের তুলনায় প্রায় ২.৩৩% বেশী। এছাড়া কোম্পানিটি ২০১৫ সালে ২০১৪ সালের তুলনায় প্রায় ১৫৪৬.২০ মিলিয়ন টাকা অধিক লাইফ ফান্ড অর্জন করতে সক্ষম হয়েছে। একটি রিপোর্ট রেটিং-এর অধীনে আছে কোম্পানিটির রেটিং হচ্ছে AA3। প্রাইম ইসলামী লাইফ ইন্স্যুরেন্স কোম্পানি লিমিটেড ২০১৫ সালে সরকারকে মোট ৪০০০ মিলিয়ন টাকা আয়কর প্রদান করেছে। এছাড়া প্রত্যেক ৫ পরোক্ষভাবে প্রাইম ইসলামী লাইফ ইন্স্যুরেন্স লিমিটেড ১০১৩ টি শাখা এবং ২২৪টি সার্ভিসিং সেন্টে ২২৬৯ জন স্থায়ী শ্রমিক কর্মরত আছে।

গ্রেনেসিড লাইফ ইন্স্যুরেন্স কোম্পানি লিঃ
www.progressivelifebd.com

গ্রেনেসিড লাইফ ইন্স্যুরেন্স কোম্পানি লিঃ কোম্পানি আইন ১৯৯৪ এর অধীনে পাবলিক লিঃ কোম্পানি হিসাবে গঠিত কোম্পানিটি ২০০০ সালে জানুয়ারী মাসের ৯ তারিখে তদানিন্তরন বীমা অধিদপ্তর হতে লাইসেন্স প্রাপ্ত হয়ে বাংলাদেশে জীবন বীমা ব্যবসার দ্বারা শুরু করে। বর্তমানে কোম্পানিটির শরিফার্মিক মূলধন ১২৮,৬৫৭,৭৬০ টাকা। গ্রেনেসিড লাইফ ইন্স্যুরেন্স কোম্পানি লিঃ সম্পূর্ণ ভাবে বীমা আইন ২০১০ এর দ্বারা পরিচালিত হয়।

গ্রেনেসিড লাইফ ইন্স্যুরেন্স কোম্পানি লিঃ-এর মূল পরিসংখ্যান

(মিলিয়ন টাকা)

বিবরণ	২০১৪	২০১৫*	মার্চ ২০১৬*	জুন ২০১৬ **
মূল প্রিমিয়াম	৮১৯৭	৮৮৬৫	১৫৯৭	০৭০৫
সীট প্রিমিয়াম	৮১১৩	৮৮২০	১৫৮৭	০৬৬৫
ক) প্রথম বর্ষ প্রিমিয়াম	২২১৩	২৪৬২	৩০৪	৮০১
খ) পরবর্তী প্রিমিয়াম	৫৯০১	৬৩৫৮	১২৮৩	২৪০৪
লিসিভির সংখ্যা				
ক) প্রথম বীমা	১৪৫৮২	১৪০২৪	২১২১	৫৬২৫
খ) প্রাথমিক বা নানাবিক পাতে বীমার পরিমাণ (সুদে বীমা)	১০৬৫৭	১৬৮১১	১৮২৫	৭৭৫০
গ) পোষ্টী বীমা	৫৪	২৫	৪	১৪
এজেন্টের সংখ্যা				
ক) নারী এজেন্টের সংখ্যা	১০২৬৪	৭, ৮৬০	৭৮৩০	৭৮৬৬
খ) পুরুষ এজেন্টের সংখ্যা	৬০৬৩	৮৪০০	৮৪০০	৮৬৫৫
বীমা দাবীর সংখ্যা				
ক) নিষ্পত্তিকৃত বীমা দাবীর সংখ্যা	১৬৯২৬	২১১৮৫	১৬৭৭	৬৭৫০
খ) অসম্পত্তিকৃত বীমা দাবীর সংখ্যা	৩৪৬৫১	১৮৪৩০	৬২৯০	৭২৭৮
বীমা দাবীর পরিমাণ				
ক) নিষ্পত্তিকৃত বীমা দাবীর পরিমাণ	২৭০৪	৩০৪৭	৩১১	১২৫৫
খ) অসম্পত্তিকৃত বীমা দাবীর পরিমাণ	৩৫৮১	৪৩১৪	৯১১	১৬৫০
স্বাত ত্তিতিক বিনিয়োগ				
ক) সরকারী সিকিউরিটিজ (বন্ড)	১৩৮৪৮	১৫৩৪৭	১৫০৪৭	১৫৩৪৭
খ) এফ.ডি.আর	৪০০০	৪৮৯৮	৫২৯৬	৫৪৯৬
গ) স্থাবর সম্পত্তি	৪১৫০	৪১৬০	৪১৬০	৪১৬০
ঘ) পেয়ার ও ডিভিডেন্ড	২৫১৪	৯৪১	৯৫১	৮৭০
ঙ) অন্যান্য	১৭৭০৮	১৬৮০০	১৬৮০০	১৬৮০৯
মোট সম্পদ	৪২৭২০	৪২৭৪৪	৪৩১০২	৪৩১১৫
লাইফ মার্জ	৩৯৯৭	৪১০৪	৪১০৬	৪১০৮
বিনিয়োগ আয়	২০২৫	২১৪৩	৫৬১	১০৭১
মোট ব্যয়	৪৫৬৬	৪৫২৪	৮২২	১৭৬৭
ক) কমিশন	১০০০	৯৮১	২৪৮	৫৮৪
খ) ব্যবস্থাপনা ব্যয়	৩৯৯২	৩২৫৯	৪৭৮	৯৮৯
গ) অন্যান্য ব্যয়	৩৬৪	৫০৪	১২৬	২৫৭
মোট প্রকাশকৃত আয়কর	১২৮	২৫৪	০	০

*সমন্বিত **সমন্বিত।

গ্রেনেসিড লাইফ ইন্স্যুরেন্স কোম্পানি লিঃ একক বীমা, পোষ্টী বীমা সহ অন্যান্য ব্যবসা পরিচালনা করে আসছে। বর্তমানে গ্রেনেসিড লাইফ ইন্স্যুরেন্স কোম্পানি লিঃ ফুলবীমা ও স্বাস্থ্য বীমার উপরও যথেষ্ট কাজ করেছে। ৩১ শে ডিসেম্বর ২০১৫ সালে গ্রেনেসিড লাইফ ইন্স্যুরেন্স কোম্পানি লিঃ-এর মোট লাইফ মার্জ হচ্ছে ৪১০ কোটি টাকা এবং মোট ২৫১,৫৫৬ জন ব্যক্তি ও শরিবার ৫৫০,৭০৮ টি পলিসির মাধ্যমে জীবন বীমার সাথে সম্পৃক্ত। ২০১৫ সালের অধ্যাক্তে কোম্পানিটি ৮৮৬ মিলিয়ন টাকা প্রিমিয়াম আয় করেছে যা ২০১৪ সালের তুলনায় প্রায় ৬৬ মিলিয়ন বৃদ্ধি পেয়েছে। গ্রেনেসিড লাইফ ইন্স্যুরেন্স কোম্পানি লিঃ-এর মোট সম্পত্তির পরিমাণ ২০১৫ সালে তুলনামূলকভাবে বৃদ্ধি পেয়েছে। এছাড়া প্রত্যক্ষ ও পরোক্ষভাবে গ্রেনেসিড লাইফ ইন্স্যুরেন্স কোম্পানি লিঃ-এর ১০৫ টি শাখায় যথাক্রমে ৫৭২ জন ও প্রধান কার্যালয়ে ২৭৩ জন সহ মোট ৮৪৮ জন লোক কর্মরত আছে। ফ্রেন্ডিট পিওর্ট রেটিং-এর অধিগণিত হতে কোম্পানির রেটিং হচ্ছে 'বিবিবি+।

প্রোটেক্টিভ ইসলামী সাইক ইন্স্যুরেন্স লিঃ

প্রোটেক্টিভ ইসলামী সাইক ইন্স্যুরেন্স লিঃ ২০১৩ সালে বীমা উন্নয়ন ও নিয়ন্ত্রন কর্তৃপক্ষ হতে লাইসেন্স প্রাপ্ত হয়ে জীবন বীমা ব্যবসা শুরু করে। বর্তমানে কোম্পানিটির পরিচালিত মূলধন ১৮ কোটি টাকা। এই কোম্পানির রূপকল্প হচ্ছে সচ্ছিত অর্থ পরীয়াহ আইন ও শর্তাবলীর অঙ্গলোকে মুনাফা অর্জনের জন্য বিনিয়োগ করা, দানব সম্পদ উন্নয়ন, কর্মসূচী মনোভার ও প্রশিক্ষণের মাধ্যমে সৃষ্টি ও জনকল্যাণমূলক ঋতত কর্ণসম্বন্ধন সৃষ্টি করে অর্ন্ত-আননতার কল্যাণ সাধন করা, বিভিন্ন প্রাকৃতিক দুর্ঘটনের সময় সাহায্যিক দায়িত্ব পালন করা, সর্বোচ্চ টেকনেশবির ব্যবহার নিশ্চিত করে ইসলামী অর্থনীতি প্রতিষ্ঠার জন্য ইসলামী জীবন বীমাকে লভ্যক শক্তি হিসেবে গড়ে তোলা।

প্রোটেক্টিভ ইসলামী সাইক ইন্স্যুরেন্স লিঃ -এর মূল পরিসংখ্যান

(মিলিয়ন টাকা)

বিবরণ	২০১৪	২০১৫*	মার্চ ২০১৬*	মূল ২০১৬ **
ধন স্টিমিয়ন	৬২	৫১		
স্টক স্টিমিয়ন	৬২	৫০		
(ক) ১ম বছরের স্টিমিয়ন	৫৬	২৪		
(খ) নবান্ন স্টিমিয়ন	০	৩		
পলিসির সংখ্যা				
(ক) একক বীমা	১২১৭	৪৫১৬		
(খ) গ্রুপিং বা সামাজিক ঋতত বীমার পরিমাণ (মূল বীমা)				
(ক) দ্বিতীয় বীমা	১০	১৮	৩	১০
এজেন্টের সংখ্যা				
(ক) নারী এজেন্টের সংখ্যা	১৬০	১১৪	২০	
(খ) পুরুষ এজেন্টের সংখ্যা	১১৫	৭১	৫	
বীমা দাবীর সংখ্যা				
(ক) নিস্পত্তিকৃত বীমা দাবীর সংখ্যা	৫০	১৫	৩০	
(খ) অনিস্পত্তিকৃত বীমা দাবীর সংখ্যা	০	০	৭	
বীমা দাবীর পরিমাণ				
(ক) নিস্পত্তিকৃত বীমা দাবীর পরিমাণ	১	৯	৫	
(খ) অনিস্পত্তিকৃত বীমা দাবীর পরিমাণ			২	
স্বাভাবিক বিলিয়েল				
(ক) সনাকারি সিনিউরিটিজ (নত)	১৫	১০		
(খ) একতিআর	১২৫	১২৫		
(গ) স্থাবর সম্পত্তি	৪৭	৪০		
(ঘ) শেয়ার ও ডিভেডেন্ড	-	-		
(ঙ) অন্যান্য	-	-		
মোট সম্পদ	২২৭	২২৬		
সাইক ঋতত	-৫৪	-৬০		
বিনিয়োগ আয়	১৩	১৪		
মোট ঋতত	১০৬	৯০		
(ক) বণিগ	৩০	১৭		
(খ) ব্যবহাৰণা ঋতত	৬৬	৫৬		
(গ) অন্যান্য ঋতত	১০	১৭		
মোট প্রাপ্তিকৃত আয়স্বর	৬২	৫১		

*সাময়িক ও প্রকল্পিত।

কোম্পানির প্রাথমিক মোট জনবলের সংখ্যা-৬৯ জন (প্রধান কার্যালয়-৩৬ জন, শাখা অফিস সমূহে-৩৩ জন)। শাখা অফিসের সংখ্যা ৬। ইতিমধ্যে কোম্পানির দায়িত্বিক এবং উন্নয়ন বিভাগের অফিস ইনচার্জদের বৃন্দাধী প্রশিক্ষণ প্রদান করা হয়েছে।

রূপালী লাইফ ইন্স্যুরেন্স কোম্পানি লিমিটেড

www.rupalilife.com

রূপালী লাইফ ইন্স্যুরেন্স কোম্পানি লিমিটেড ২০০০ইং সালে প্রতিষ্ঠিত হয়ে লাইফ ইন্স্যুরেন্স খাতে ব্যবসা শুরু করে। কোম্পানিটি ২০০৯ সালে ঢাকা স্টক এক্সচেঞ্জ ও চট্টগ্রাম স্টক এক্সচেঞ্জের তালিকাভুক্ত হয়। কোম্পানিটির অনুমোদিত মূলধন ১০০ কোটি এবং বর্তমানে কোম্পানিটির পরিশোধিত মূলধন ২৭.৩৩ কোটি টাকা। এই কোম্পানির রূপকল্প হচ্ছে সততা, জনসেবা এবং শরীরাত্ম মোতাবেক শুধু বীমা আইন ২০১৩ এর উপর ভিত্তি করে পরিচালনা ও দেশের লাইফ ইন্স্যুরেন্স ব্যবসায় প্রতিযোগিতার সর্বোচ্চ নেতৃত্ব দেয়া। এছাড়া সর্বোচ্চ প্রতিরোধ ও নিরাপত্তার মাধ্যমে ফ্রেডারেল সলিউটি অর্জন, সঠিক পনের উন্নয়ন ও বাজার ছাড়করণ, সর্বোচ্চ প্রযুক্তির ব্যবহার নিশ্চিত করা ও স্বাতন্ত্র্য উন্নয়নে অংশ গ্রহণ করা এই কোম্পানির মূল উদ্দেশ্য।

রূপালী লাইফ ইন্স্যুরেন্স কোম্পানি লিমিটেড - এর মূল পরিসংখ্যান

(মিলিয়ন টাকা)

বিবরণ	২০১৪	২০১৫*	মার্চ ২০১৬*	মূল ২০১৬ **
এস প্রিমিয়াম	১৭৫৩	১৯০৪	৩০৯	৭৫৩
নেট প্রিমিয়াম	১৭৫২	১৯০১	৩০৯	৭৫৩
(ক) ১ম বছরের প্রিমিয়াম	৬০১	৮৫২	১২৮	৫৩০
(খ) দাবায় প্রিমিয়াম	১১৫১	১০৪৯	১৮১	৪৪২
পনিসির সংখ্যা	৫০৫১৩	৩১৮৫৯	৮২০১	৮৭০৩
(ক) একল বীমা	৩৭২৯৭	৫০৫০৯	৬০৬৬	৬৪২৬
(খ) প্রাথমিক বা সাময়িক বাজে বীমার পরিমাণ (মুদ্র বীমা)	১৩২৮৬	১১৩৫০	২১৩৫	২২৭৭
(গ) পোলী বীমা	-	-	-	-
এজেন্টের সংখ্যা	৮৭৪৭	৭৪৪৮	৭৭৩০	৭৪৩
(ক) নারী এজেন্টের সংখ্যা	৩৪৯৯	২৯৮৩	২১০৩	২০৭৪
(খ) পুরুষ এজেন্টের সংখ্যা	৫২৪৮	৪৪৬৫	৫৬২৭	৫৩০৬
বীমা দাবির সংখ্যা	৫১১	৪৯৯	১৬১	৪১২
(ক) নিষ্পত্তিকৃত বীমা দাবির সংখ্যা	৬৬২	৫৭৬	২১৪	৪৪৪
(খ) অনিষ্পত্তিকৃত বীমা দাবির সংখ্যা	৪৭৩	৫৩৩	৩৭০	৪৩৩
বীমা দাবির পরিমাণ	২৭	৩৪	১৫	২৭
(ক) নিষ্পত্তিকৃত বীমা দাবির পরিমাণ	২৪	২৪	২১	২৪
(খ) অনিষ্পত্তিকৃত বীমা দাবির পরিমাণ	৩	১০	৩	৩
খাজনিরিক মিলিয়ন				
(ক) সরকারি নিশ্চিতকৃত (ফর)	১০৩১	১০৩৬	১০৩৬	১০৩৬
(খ) অফিসিয়ার	৭১১	৬৯৯	৬৯৯	৬৯৯
(গ) প্রবর সম্পত্তি	৪৭০	৫১৪	৫০১	৫১
(ঘ) শেয়ার ও ডিবেন্চার	৩৫৪	৩২২	৩০৪	৩০২
(ঙ) অন্যান্য	১৬৪৪	১৮৭৭	২৩৯৫	২৩৯৪
মেট সম্পদ	৪২৪১	৪৪৮৫	৪৫৫৫	৪৫৩২
লাইফ ফান্ড	৩০৭০	৩৬০৭	৩৬৭৪	৩৭৭৩
বিনিয়োগ আয়	২২৯	২০২	৫৮	১১৮
মেট ব্যাল	১৬২৮	১৮০৭	৩৩০	৭৩৫
ক) কপিং	২৫৪	৪২৬	৪৫	২৩৬
খ) ব্যবস্থাপনা ব্যয়	৪৫৫	৪৯০	৪৬	৪৫
গ) অন্যান্য ব্যয়	৯১৯	৯৯১	১৩৯	৪৫৪
মেট প্রদানকৃত আয়কর	২৫	৩৪	৫	৬

*পর্যায়িক সংশোধিত

২০১৩ সালে কোম্পানির মোট প্রিমিয়াম আয় ছিল ১৪৩.৫৪ কোটি টাকা। ২০১৪ সালে প্রিমিয়াম আয় দাঁড়ায় ১৭৫.২৬ কোটি টাকা এবং ২০১৫ সালে বৃদ্ধি পেয়ে হয় ১৯০.৩৯ কোটি টাকা। ২০১৩ সালে ১৮ সেপ্টেম্বর রেটিং প্রতিষ্ঠান CRAB দ্বারা কোম্পানির রেটিং করানো হয়েছিল এবং তখনটিকে অবস্থার উপর ভিত্তি করে BBB1 রেটিং অর্জন করে। শহর ও বাস BBB1 রেটিং অর্জন করে কোম্পানির অর্থনৈতিক মজবুত ভিত্তের প্রকাশ রাখতে পেরেছে। বর্তমানে আর্থ কোম্পানিতে স্থায়ী ৮৪০ জন কর্মকর্তা/কর্মসূচী কর্মরত রয়েছে। এছাড়াও রূপালী লাইফ ইন্স্যুরেন্স কোম্পানি লিমিটেড পাথার মাধ্যমে সারা দেশে কার্যকর পরিচালনা করছে।

সন্ধানী লাইফ ইন্স্যুরেন্স কোম্পানি লিঃ

www.sandhanilife.com

সন্ধানী লাইফ ইন্স্যুরেন্স কোম্পানি লিঃ ১৯৯০ইং সালে প্রতিষ্ঠিত হয়ে আনুষ্ঠানিকভাবে জীবন বীমা ধাতে ব্যবসা শুরু করে। কোম্পানিটি ১৯৯৬ ইং সালে ঢাকা স্টক এক্সচেঞ্জের তালিকাভুক্ত হয়। বর্তমানে কোম্পানির অনুমোদিত মূলধন ২০০(দুইশত) কোটি টাকা এবং পরিশোধিত মূলধন ৩০,৯৪,৩৬,৮৫০/ টাকা।

সন্ধানী লাইফ ইন্স্যুরেন্স কোম্পানি লিঃ -এর মূল পরিসংখ্যান

(মিলিয়ন টাকা)

বিবরণ	২০১৪	২০১৫*	মার্চ ২০১৬*	জুন ২০১৬ **
এস প্রিমিয়াম	২২২৬	২১৬৫	৩০৯৯	৮৪০
সিটি প্রিমিয়াম	২২২১	২১৫৩	৩০৯৮	৮৪৮
ক) ১ম বছরের প্রিমিয়াম	৫৯২	৫৮১	৮৭	২৩৪
খ) নবায়ন প্রিমিয়াম	১৬৩২	১৫৭০	৩০১	৬০৬
পলিসির সংখ্যা				
ক) একক বীমা	৫০৪৬৯	৭৪৭৪১	১১০৮৯	৩০৪১১
খ) গ্রামীণ ও সামাজিক বাতিল বীমার পরিমাণ (সুস্থ বীমা)	২২১১৫	১৩৪৫০	১৬০২	৪৪৮৯
গ) প্রাণী বীমা	১৪	১৪	১৩	১৫
এজেন্টের সংখ্যা				
ক) মারী এজেন্টের সংখ্যা	৪০৫৬	৫৫৩৭	৩০০৯	২৫৫৯
খ) সুস্থ এজেন্টের সংখ্যা	৩৯৭৭	৫৩৩৭	৩৮৯০	৩৩৫০
বীমা দাবীর সংখ্যা				
ক) নিষ্পত্তিকৃত বীমা দাবীর সংখ্যা	৮৪৩০২	১,২১,৫৪৭	২৩৫৩৩	৫৭৪০১
খ) অনিষ্পত্তিকৃত বীমা দাবীর সংখ্যা	২৫২৮	৩৭১৫	৪৪৪৭	৫৮০০
বীমা দাবীর পরিমাণ				
ক) নিষ্পত্তিকৃত দাবীর পরিমাণ	১৭২৫	১৮৩০	৫৭৭	৯৯২
খ) অনিষ্পত্তিকৃত দাবীর পরিমাণ	৪৯৯	৮১	১০০	১৯০
মাসিক প্রিমিয়াম				
ক) সরকারী সিকিউরিটিজ (বহু)	১৮০৫	১৯১৫	১৫২৫	১৯০০
খ) এমভিআর	২৮৭০	৩১২২	২৮৬২	২৯০০
গ) স্থাবর সম্পত্তি	১২৬৪	১২৬৪	১৩৭৭	১৩৬০
ঘ) শেয়ার ও ডিভিডেন্ড	২১১৭	২২৩৬	২২৭৩	২৩২০
ঙ) অন্যান্য	৯১	৮৩	৮৭	৮৮
মোট সম্পদ	১১১২৫	১০৮৪১	১০৭০৭	১০৮৩৯
লাইফ ফান্ড	৮৯৮০	৯০০২	৮৭৪৪	৮৭৮৮
বিনিয়োগ আয়	৯২১	১৩৫	১৯৭	৪১০
মোট ব্যয়	১০৬৪	৯৮৩	২০৫	৪১৩
ক) কমিশন (কমিশন ও ভাতা)	৫৩৩	৫৭৬	১১৫	২২০
খ) ব্যবস্থাপনা ব্যয়	৪৬১	৪১০	৯৪	১৬৪
গ) অন্যান্য ব্যয়	৫৯	৬৬	১৫	২৯
মোট প্রদানকৃত আয়কর (প্রতিশোধকৃত)	৬৮	৭২	১০	২৫

*সাময়িক **এক্সেলিট

অত্র কোম্পানির পলিসি আধিকারের অন্য উল্লেখযোগ্যহলে পলিসি হোল্ডার প্রদান করে বা প্রতি বছর উল্লেখ্যে ব্যয় বৃদ্ধি পাবে। এছাড়াও প্রস্তুত সময়ে দাবী নিষ্পত্তি করাবে।

ক্রোমিটি রেটিং সংক্রান্ত সর্বশেষ তথ্যাদিঃ ক্রোমিটিরেটিং এজেন্সী অব বাংলাদেশ লিঃ-এর অক্টোবর ২৬, ২০১৫ইং তারিখের ছত্রিপমতে এ কোম্পানির রেটিং হচ্ছে A1।

উল্লেখযোগ্য বীমা পলিসি সম্পর্কে সর্বশেষ পর্যালোচনাঃ এ কোম্পানিতে মেয়াদী বীমা, পিত নিরাপত্তা বীমা, পেনশন বীমা, এককালীন জীবন বীমা, নেলসোহর বীমা, স্বল্প বীমা, প্রাণী বীমা ও প্রাণী হাসপাতাল বীমাসহ দ্রুত জনস্বার্থের জন্য সুস্থ বীমা চালু আছে। দেশের আর্থ সামাজিকভাবে উন্নয়ন অবদানের পাশাপাশি দেশে বিভিন্ন দুর্ভোগের সময় বাংলাদেশ ইন্স্যুরেন্স এলিমেন্টেশন এর মাধ্যমে প্রধানমন্ত্রীর আভ্যন্তরীণ আর্থিক সহায়তা প্রদান করা হয়। সাহায্য নৃতাত্ত্বিকরীমেয় হারানার কারণে দেশের বিভিন্ন হাসপাতালে অগ্রিমদ্রুত জোগানের আর্থিক সহায়তা এবং দেশের গরীব দুর্ভোগের শীতকাল বীমা উন্নয়ন ও নিয়ন্ত্রণ কর্তৃপক্ষ (আইডিআর) এর মাধ্যমে প্রদান করা হয়। এছাড়াও অত্র কোম্পানির প্রতিষ্ঠিত সন্ধানী লাইফ ফাউন্ডেশন এর মাধ্যমে দরিদ্র মেধাবী ছাত্র ছাত্রীদের পড়াশোনা ও উচ্চ শিক্ষার জন্য সহযোগিতা করা হয়।

সোনালী লাইফ ইন্স্যুরেন্স কোম্পানি লিমিটেড

www.sonalilife.com

সোনালী লাইফ ইন্স্যুরেন্স কোম্পানি লিমিটেড ২০১৩ ইং সালে প্রতিষ্ঠিত হয়ে জীবন বীমা বাজে ব্যবসা শুরু করে। কোম্পানিটির অনুমোদিত মূলধন ১০০ কোটি টাকা এবং বর্তমানে কোম্পানিটির পরিশোধিত মূলধন ১৮ কোটি টাকা। এই কোম্পানির রূপকল্প হচ্ছে ERP সিস্টেমের মাধ্যমে মানুষের দিকটু জীবন বীমার কঠিন শক্তজাল আঁছা অর্জন করা। কোম্পানি তার গ্রাহকদের সেবালবন ও ৭ (সাত) দিনের মধ্যে শারী মিস্ট্রিকিৎ সর্বাংত্র প্রাধাস্য দিৎে থাকে।

সোনালী লাইফ ইন্স্যুরেন্স কোম্পানি লিমিটেড-এর স্থল পরিসংখ্যান

(মিলিয়ন টাকা)

বিবরণ	২০১৪	২০১৫ *	মার্চ ২০১৬*	জুন ২০১৬**
গ্রুপ প্রিমিয়াম	১৫১	২০৬	৩১	১০৭
নীট প্রিমিয়াম	১৫১	২০৬	৩১	১০৭
ক) ১ম বছরের প্রিমিয়াম	১৫১	২১৪	২১	১২৪
খ) নতুন প্রিমিয়াম	১	২২	১০	১৩
পলিসির সংখ্যা	৫৭৫৫	৬১৯১	১০১৫	৪৪২০
ক) একক বীমা	৩৫৩৯	৩৬৮৪	৯৫৬	২০৮৫
ব) গ্রুপিং বা সাময়িক বাজে বীমার পরিমাণ (ফ্লু বীমা)	০	০	০	০
গ) স্ট্রী বীমা	১৭৮৬	২৫০৭	৫৯	২৩৩৫
এজেন্টের সংখ্যা	১৫৭	৬০৯	৬৮১	৭২৪
ক) শারী এজেন্টের সংখ্যা	৫৭	৫২৪	৩৩৯	৩৬৬
খ) পূর্ণাঙ্গ এজেন্টের সংখ্যা	৮০	৩১৫	৩৫২	৩৫৮
বীমা দাবির সংখ্যা	১০৬	৬৬৯	১২৬	৫৬৫
ক) নিষ্পত্তিকৃত বীমা দাবির পরিমাণ	৯৯	৫০৭	৮৫	২২২
ব) অনিষ্পত্তিকৃত বীমা দাবির পরিমাণ	৬৯	৩২	৪১	৩৪৩
বীমা দাবির পরিমাণ	৩৩	৪১	২৫	১১৫
ক) নিষ্পত্তিকৃত বীমা দাবির পরিমাণ	১৯	১২৭	১৭	৪৪
ব) অনিষ্পত্তিকৃত বীমা দাবির পরিমাণ	১৪	১৪	৮	৬৬
স্বাভিজিক্ট বিনিয়োগ	২৭০	২৯৩	২৯৩	৩২৩
ক) সরকারী সিগিউরিমিৎ (বড)	১৫	১৫	১৫	১৫
খ) এন্ডভিৎদার	২৪১	২৮৮	২৭১	২৫৮
গ) স্থানর সম্পত্ত	০	১	১	১
ঘ) শোর ও ডিবেকাক	১৪	৩৫	২৯	১৯
ঙ) অশাস্য	০	২৪	২৭	৩০
মোট চম্পদ	৩১৩	৪০৩	৪০৪	৫০৫
সাইক কাভ	৮১	১০৬	১০৩	১০৫
বিনিয়োগ আয়	৩০	৩১	৬	১৩
মোট ব্যয়	৭৭	১১৮	৫৯	৬২
ক) কমিশন	৩০	৩৩	৭	২২
খ) ব্যবস্থাপনা ব্যয়	৩৬	৬২	১৯	৩০
গ) অন্যান্য ব্যয়	৭	২২	৩	১০
মোট প্রধানকৃত আয়কর	০	০	০	০

*আর্থিক পপেট্রিকিৎ

২০১৫ ইং সনের অডিট রিপোর্ট প্রাঙ্কির পর প্রেডিট রেটিং এর জন্য গ্যোজুলী প্রস্তুতি গ্রাহণ করা হবে। বিক্রিয়ামইং এরসামে ২০১৪ সনের ৭ মে সোনালী লাইফ ইন্স্যুরেন্স কোম্পানির ও (ডিং) বছর মেসাদী প্রায় ৪২ (বিয়াল্লিশ) লক্ষ প্রমিক-কর্মচারীর গ্রুপ বীমা চুক্তি স্বাক্ষরিত হয়ে দুই বছর কাল সার্বিকভাবে অতিক্রম করতে থাকে। তর থেকে কোম্পানির জনবল সর্ভিক্ত। শেপার ওটারের পরিবর্তে অনলাইন ডিজিটিক কার্যক্রম চালু থাকায় এটি সম্ভব হয়েছে। মুখ্য নির্বাহী কর্মকর্তা, ১ জন উপ ব্যবস্থাপনা পরিচালক-সিএফও, একজন জেনেলে ম্যানেজার এবং অন্যান্য কর্মকর্তা ও কর্মচারী মিলে মোটজনবল-১১৩ জন। বিভাগ-৭টি, শাখা-৫৭ টি।

স্বদেশ লাইফ ইন্স্যুরেন্স কোম্পানি লিমিটেড

www.swadeshlife.com

স্বদেশ লাইফ ইন্স্যুরেন্স কোম্পানি লিমিটেড ০৯.০২.২০১৪ ইং সালে প্রতিষ্ঠিত হয়ে জীবন বীমা খাতে ব্যবসা শুরু করে। কোম্পানিটির অর্থমৌলিক মূলধন ১০০ (একশত) কোটি টাকা এবং বর্তমানে পরিশোধিত মূলধন ৩০ কোটি টাকা অসুখে উদ্যোক্তাদের মূলধন ১৮ কোটি টাকা। কোম্পানির রূপকল্প হচ্ছে কোম্পানির শুরু থেকেই ডিজিটাল পদ্ধতিতে গ্রাহক সেবার মান নিশ্চিত করার নিশানসহ দক্ষ সংগঠনের মাধ্যমে বীমা ব্যবসা পরিচালনা করা ও দেশের জীবন বীমা ব্যবসা প্রতিযোগিতার সর্বোচ্চ নেতৃত্ব দেওয়া। অসুখী জীবনের ঝুঁকি ও নিরাপত্তা সহ বোনাস নির্ধারণ, সঠিক পণ্যের উদ্ভাবন ও বাস্তবায়নকরণ এবং অত্যাধুনিক প্রযুক্তি ব্যবহার নিশ্চিত করে জাতীয় উন্নয়নে বীমা ব্যবসার অর্থায়ন করা এই কোম্পানির মূল লক্ষ্য ও উদ্দেশ্য।

স্বদেশ লাইফ ইন্স্যুরেন্স কোম্পানি লিমিটেড-এর মূল পরিসংখ্যান

(মিিয়ান টাকা)

বিবরণ	২০১৪	২০১৫*	মার্চ ২০১৫*	মূল ২০১৬ **
কম্পিউটার	১০	১৮	৭	১০
নেট ইনিয়েন্স	৯	১৮	৭	১০
(ক) ১ম বছরের ইনিয়েন্স	৯	১৮	৭	৯
(খ) নবায়ন ইনিয়েন্স		০	০	১
পুলিশির সংখ্যা				
(ক) মনোক বীমা	১৬১	১৯৯	০৫৪	০৬৭
(খ) গ্রামীণ বা সাংগঠিত খাতে বীমার পরিমাণ (পুল্ল বীমা)	০	০	০	০
(গ) শোভী বীমা	০	০	০	০
এজেন্টের সংখ্যা	১৮	১০২	৮২	৫০
(ক) সার্বী এজেন্টের সংখ্যা	৫১	৯৫	৪৮	৩৫
(খ) পুরণ এজেন্টের সংখ্যা	৩৭	০৮	০৪	১৫
বীমা সার্বির সংখ্যা				
(ক) নিস্পত্তিকৃত বীমা সার্বির সংখ্যা	১	০	০	০
(খ) অনিস্পত্তিকৃত বীমা সার্বির সংখ্যা	০	০	০	০
বীমা সার্বির পরিমাণ				
(ক) নিস্পত্তিকৃত বীমা সার্বির পরিমাণ	০	০	০	০
(খ) অনিস্পত্তিকৃত বীমা সার্বির পরিমাণ	০	০	০	০
খাত ভিত্তিক বিশ্লিষণ				
(ক) সরকারী সিকিউরিটিজ(বহু)	১৫	১৫	১৫	১৫
(খ) এফডিআর	১০১	১০১	১০১	১০১
(গ) ছাবর সম্পত্তি	০	০	০	০
(ঘ) শেয়ার ও ডিবেন্চার	০	০	০	০
(ঙ) অন্যান্য	০	০	০	০
মোট সম্পদ	২০০	১৯৯	১৯৯	১৯৯
লাইফ কল	-৪	-১০	-১০	-১০
বিশ্লিষণ আয়	১৮	১৬	৪	৪
মোট ব্যয়	৩১	৪৩	৭	১০
(ক) কমিশন	৭	৯	০	৪
(খ) ব্যবস্থাপনা ব্যয়	১১	১২	৪	০
(গ) অন্যান্য ব্যয়	৩	৪	০	০
মোট প্রদানকৃত আয়কর				

*সংস্কৃতিক **পূর্বেলিত।

কোম্পানিটি ২০১৪ সালে অনুমোদন গ্রাভ হয়ে বীমা ব্যবসা শুরু করে এবং পর্যায়ক্রমে বীমা ব্যবসা বৃদ্ধি হচ্ছে। অসুখী মে ২০১৫ হতে নবায়ন প্রক্রিয়ায় অর্থন শুরু হয়েছে। লক্ষ্য বীমা কোম্পানি বিখ্যার সের্বিস রেটিং গ্রহণও হয়নি। প্রত্যাশিত মেয়াদ বীমা (শাওলহ) তিন কোর্স এবং মেয়াদান্তে লাভসহ টাকা ফেরত পরিকল্প (নিশ্চিত বোনাসসহ)। সিএসআর এর আওতার অধিনুক্ত অসহায় গরীব ব্যক্তিদের সুস্থ চিকিৎসার লক্ষ্যে অনুদান হিসাবে বাংলাদেশ ইন্স্যুরেন্স এসোসিয়েশন এবং বীমা উন্নয়ন ও নিয়ন্ত্রণ কর্তৃপক্ষের দরতরের মাধ্যমে অর্থ প্রদান করা হয়েছে। কোম্পানির কলকর মোট ২৮ জন, শাখা ১০ টি, নতুন কোম্পানি বিখ্যার ট্রেনিং প্রকিয়ায়নি।

সানফ্লাওয়ার লাইফ ইন্স্যুরেন্স কোম্পানি লিঃ

www.sunflowerlifc.com

সানফ্লাওয়ার লাইফ ইন্স্যুরেন্স কোম্পানি লিঃ গত ৩০/০৫/২০০০ইং তারিখে বীমা অধিদপ্তর থেকে লাইফ ইন্স্যুরেন্স ব্যবসা পরিচালনার সমন্বয় পেয়ে ০১/০৭/২০০০ইং থেকে ১০ কোটি টাকা অনুমোদিত মূলধন এবং ৩ কোটি টাকা পরিশোধিত মূলধন দিয়ে আনুষ্ঠানিকভাবে ব্যবসায়িক কার্যক্রম শুরু করে। ২০১৫ সাল শেষে কোম্পানির অনুমোদিত মূলধনের পরিমাণ নির্ভরসে ১০০ কোটি টাকা ৩ পরিশোধিত মূলধন ৩০ কোটি টাকায় উন্নীত করার বিষয়টি পরিকার্যমীম আছে।

সানফ্লাওয়ার লাইফ ইন্স্যুরেন্স কোম্পানি লিঃ-এর মূল পরিসংখ্যান

(মিলিয়ন টাকা)

বিষয়	২০১৪	২০১৫*	মার্চ ২০১৬*	মূল ২০১৬**
গ্রুপ প্রিমিয়াম	৯৬২	৯৪৭	৩০৫	২৮২
বীট প্রিমিয়াম	৯৬২	৯৪১	-	-
(ক) ১ম বছরের প্রিমিয়াম	৩৭৬	৩২৭	১১২	১০২
(খ) পরবর্তী প্রিমিয়াম	৫৮৬	৬১৪	১৯৩	১৮০
পলিসির সংখ্যা				
(ক) একক বীমা	৩৫৪৪৪	২৯৩৫৩	৫১০০	-
(খ) গ্রামীণ বা সাময়িক বাসে বীমার পরিচালন (ফুল বীমা)	৩৫১২	২৬৪১	১০৪	-
(গ) শেয়ারী বীমা	১	২	২	-
এজেন্টের সংখ্যা				
(ক) নারী এজেন্টের সংখ্যা	২৭৭৬	৪৫৯২	-	-
(খ) পুরুষ এজেন্টের সংখ্যা	৫৬৫৫	৭১৯৮	-	-
বীমা দাবীর সংখ্যা				
(ক) নিষ্পত্তিকৃত বীমা দাবীর সংখ্যা	৪০২	৩৯৪	১১০	-
(খ) অনিষ্পত্তিকৃত বীমা দাবীর সংখ্যা	১৯৭	১৮২	১৭৯	-
বীমা দাবীর পরিমাণ				
(ক) নিষ্পত্তিকৃত বীমা দাবীর সংখ্যা	২২৪	২৯৬	৯২	-
(খ) অনিষ্পত্তিকৃত বীমা দাবীর সংখ্যা	১২৬	১৪	১৮	-
স্বতন্ত্রিত্ব বিনিয়োগ				
(ক) সরকারি সিকিউরিটিজ (বন্ড)	-	৫৬২	৫৭৭	-
(খ) এক্সিডেন্ট	-	৬৩	২৬৩	-
(গ) ছাব্বর সম্পত্তি	৮৩	৮২	-	-
(ঘ) শেয়ার ও ডিভিডেন্ড	২৮৩	২৮৮	৯০	-
(ঙ) অন্যান্য	-	-	-	-
মোট সম্পদ	২৫৩৮	১৯৬৬	২০১৭	-
লাইফ ফান্ড	১৮৯২	১৮৭৫	১৮৭৩	-
বিনিয়োগ ব্যয়	৯৭	১০৮	-	-
মোট ব্যয়				
(ক) কমিশন	২০০	১৪৬	-	-
(খ) ব্যবস্থাপনা ব্যয়	৩৬৫	৩৯৪	-	-
(গ) অন্যান্য ব্যয়	১৬	-	-	-
মোট প্রদানকৃত আয়কর	-	-	-	-

*সাময়িক **প্রকল্পিত।

২০১৫ সালে ১ম বর্ষ প্রিমিয়াম ৩২৭.৩ মিলিয়ন, নব্যায়ন প্রিমিয়াম ৬২০ মিলিয়নসহ সর্বমোট প্রিমিয়াম আয় হয়েছিল ৯৪৭.৩ মিলিয়ন। অপরদিকে ২০১৪ সালে ১ম বর্ষ প্রিমিয়াম ৩৭৫.৫ মিলিয়ন, নব্যায়ন প্রিমিয়াম ৫৮৬.৬ মিলিয়নসহ সর্বমোট প্রিমিয়াম আয় হয়েছে ৯৬২ মিলিয়ন-বা পূর্ববর্তী বছরের চেয়ে ১.৫০% কম। এক্সিডেন্ট গ্রুপ ও স্বাস্থ্য বীমা ২০১৫ সালে মাত্র ০.৩ মিলিয়ন দাঁড়ায়। ৩১শে ডিসেম্বর ২০০৯ তারিখে লাইফ ব্যাংক ও বিনিয়োগ বিলা বর্ধাভবে ৯৭৭.৯ ও ৪৬১.১ মিলিয়ন বা ৩৩শে ডিসেম্বর ২০১৫ তারিখে বর্ধাভবে ১৩২৫.২ ও ৯২০.৫ মিলিয়ন। কোম্পানি স্টেট রোটিং এজেন্সী অফ বাংলাদেশ (জেব) দ্বারা বিপণন ২০০৭ সাল থেকে স্টেট রোটিং সম্পন্ন করে আসছে। ২০০৮ সালে কোম্পানির স্টেটিং ছিল BB_১, ২০১০ সালে স্টেটিং BB_১ এ উন্নীত হর যা ২০১২ সালেও অব্যাহত ছিল। ২০১৩ সালের স্টেটিং রোটিং এ্যাকটুয়ালিস ভায়সেপন সম্পন্ন না হওয়ার কারণে প্রক্রিয়াধীন আছে। বীমা উন্নয়ন ও নিবন্ধন কর্তৃপক্ষের নির্দেশন মোতাবেক কোম্পানিতে প্রশিক্ষণকার্যক্রম চলমান আছে। ইতিমধ্যে ২০১৫ইং সনে প্রায় ৩০০ জন উন্নয়ন কর্মকর্তাদের প্রশিক্ষণ সম্পন্ন হয়েছে।

সানলাইফ ইন্স্যুরেন্স কোম্পানি লিমিটেড

www.sunlifeinsbd.org

সানলাইফ ইন্স্যুরেন্স কোম্পানি লিমিটেড বীমা আইন ১৯৩৮ এর অধীনে পাবলিক লিফ কোম্পানি হিসাবে গঠিত একটি লাইফ বীমা কোম্পানি। কোম্পানিটি ২০০০ সালের ৩০ মে তারিখে তদানীন্তন বীমা অধিদপ্তর হতে লাইসেন্স গ্রহণ করে বাংলাদেশে প্রথম বীমা ব্যবসার যাত্রা শুরু করে। বর্তমানে কোম্পানিটি পরিশোধিত মূলধন ৩৫০.৬ মিলিয়ন টাকা। সানলাইফ ইন্স্যুরেন্স কোম্পানি লিমিটেড লাইফ ইন্স্যুরেন্স ব্যবসার সাথে সম্পর্কিত বীমা আইন-২০১০ এর আওতায় পরিচালিত হয়।

সানলাইফ ইন্স্যুরেন্স কোম্পানি- এর মূল পরিসংখ্যান

(মিলিয়ন টাকা)

বিবরণ	২০১৪	২০১৫*	মার্চ ২০১৬*	মূল ২০১৬**
এস প্রিমিয়াম	১৪৫৮	১৬১১	২৪৩	৪৩৫
মিউ প্রিমিয়াম	১৪৫৬	১৬১১	২৪৩	৪৩৫
ক) ১ম বছরের প্রিমিয়াম	৬০১	৬৮৪	১০০	২১২
খ) নব্বইত প্রিমিয়াম	৮৪৫	৯২৭	১৪২	২২৩
গ) জন্ম সার্ভিস ও অ্যাপাল	১	৮	২	৪
পশ্চিমিক সংখ্যা:				
ক) একক বীমা	১০৬৬১৯	১০৪০৬৭	১৫২৭০	২১৭৩৪
খ) মূল বীমা	৩২৮১৭৮	৩২২২১৩	৪৮৬৭০	১২১০৫
গ) পোড়ি বীমা	-	-	-	-
এজেন্টের সংখ্যা				
নারী এজেন্টের সংখ্যা	৭১৮	১৫০১	১৩০১	১৩০১
পুরুষ এজেন্টের সংখ্যা	৩১৫২	৫২০২	৫২০২	৫৩০৫
বীমা দাবীর সংখ্যা				
ক) নিস্পত্তিকৃত বীমা দাবীর সংখ্যা (Death & Maturity)	১৩৯৪১	৩১৩৬৫	৭৫৪১	১৫৪৮২
খ) অনিস্পত্তিকৃত বীমা দাবীর সংখ্যা	২৪	১৬	-	-
বীমা দাবীর পরিমাণ				
ক) নিস্পত্তিকৃত বীমা দাবীর পরিমাণ (Death & Maturity)	৩২৬	৪০৭	১২৬	২১১
খ) অনিস্পত্তিকৃত বীমা দাবীর পরিমাণ	১০	১০	-	-
ঋণসম্পর্কিত বিবরণ				
ক) সনাক্তী সিকিউরিটিজ (সহ)	৮৯৬	৯৪৬	৯৮৩	৯৭৩
খ) এফডআর	১০৪৬	৬৮৩	৫৯০	৫৯৩
গ) জারন সম্পত্তি	৫৭	৫৩	৫৩	৫৩
ঘ) শেয়ার ও ডিভিডেন্ড	৫৮১	২৩৭	১৩৩	১৫৩
ঙ) অন্যান্য	১৪০	৪৮০	৪৮৮	৪৮৮
মেটি সম্পত্তি	৩৯২৪	৪৩৬০	৪৩২৩	৪৩২৫
লাইফ ফান্ড	৩৫০২	৩৭২৩	৩৭৬১	৩৮১৩
মেটি বিনিয়োগ ব্যয়	২২১	২১০	৪২	৪২
মেটি ব্যয়	৮৩০	৮৮৮	১৬০	২৭১
ক) কমিশন	২৫৫	৩৪৫	৫৩	১০৮
খ) বাবস্ট্যান্ড ব্যয়	৫৭৭	৫৪৩	১০	১৬৮
গ) প্রদান্য বয় (অন্যসহ)	৬৮	৬৫	১৭	৩৫
মেটি প্রদান্য বয় (আপিল)	-	-	-	-

*সাময়িক **প্রকোশিত।

কোম্পানির ২০১৫ সালের লাইফ কাভ ৩৭২.৩ কোটি টাকা এবং মেটি ৪২৫২৮০ টি ব্যক্তি ও পরিবার ৪২৫২৮০ টি পলিসির মাধ্যমে সানলাইফ এর সাথে সম্পৃক্ত। ২০১৫ সালের অনির্দিষ্ট ক্রমেতে কোম্পানিটি ১,৬১১.২০ মিলিয়ন টাকা প্রিমিয়াম আত্র করেছে যা ২০১৪ সালের তুলনায় প্রায় ১৫৪.১ মিলিয়ন টাকা বৃদ্ধি পেয়েছে। এছাড়া কোম্পানিটি ২০১৩ সালে ২০১২ সালের তুলনায় প্রায় ৩০০.১ মিলিয়ন অধিক লাইফ কাভ অর্জন করতে সক্ষম হয়েছে। কোম্পানিটির মেটি সম্পত্তির পরিমাণ ২০১৫ সালে তুলনামূলকভাবে বৃদ্ধি পেয়েছে। এছাড়াও সানলাইফ ইন্স্যুরেন্স কোম্পানি প্রিঃ এর ১০৭৪ টি সাংগঠনিক অফিসের মাধ্যমে পরোক্ষভাবে প্রায় ৬৮২৫ জন লোক ও প্রত্যক্ষভাবে ১৭৪৭ জন লোক মেটি ৮৫৭২ জন লোক কর্মরত আছে। আছাড়া ২০১৫ সালে কোম্পানি প্রায় ১০২২ জন লোক বীমা পেশার ট্রেনিং এর মাধ্যমে দক্ষ করে তোলে। জেডটি রিপোর্ট রেটিং এর অনিশ্চিত কোম্পানিটির রেটিং হচ্ছে BBB3।

ট্রাস্ট ইসলামী লাইফ ইন্স্যুরেন্স লিঃ

www.trustlifcbd.com

ট্রাস্ট ইসলামী লাইফ ইন্স্যুরেন্স লিঃ ৫ ফেব্রুয়ারী ২০১৪ ইং সালে প্রতিষ্ঠিত হয়ে লাইফ বীমা খাতে ব্যবসা শুরু করে। কোম্পানিটির অনুমোদিত মূলধন ১০০ কোটি টাকা এবং বর্তমানে কোম্পানির পরিশোধিত মূলধন ১৮ কোটি টাকা। কোম্পানির মূলকর হচ্ছে সেমের বৃহৎ জনগোষ্ঠীকে বীমার আওতায় এনে সমগ্রী মানোন্মত্ত গড়ে তোলা; বীমা শেখার মাধ্যমে বেকারত্ব ও দারিদ্রতা নূর করে দেশকে অর্থনৈতিক সমৃদ্ধির পথে এগিয়ে নেয়া; সেখের প্রচলিত আঁঠন ও সেখেরাধি কর্তৃপক্ষের বিধি-বিধান পরিপালনের মাধ্যমে বীমা খাতের ব্যজ্ঞতা ও জবাবদিহিতা নিশ্চিত করা।

ট্রাস্ট ইসলামী লাইফ ইন্স্যুরেন্স লিঃ –এর মূল পরিসংখ্যান

(মিলিয়ন টাকা)

বিবরণ	২০১৪	২০১৫*	সার্চ ২০১৬*	জুন ২০১৬**
মূল প্রিমিয়াম	১১৩	১৫২	৩৫	৫৫
নীট প্রিমিয়াম	১১৩	১৫২	৩৫	৫৫
(ক) ১ম বছরের প্রিমিয়াম	১১৩	১৫২	৩৫	
(খ) নবায়ন প্রিমিয়াম		১৩	৫	১
শদিদি সংখ্যা				
(ক) একক বীমা	৬০৮৫	৫৪৪৪	১৩০৭	১৫৫০
(খ) গ্রামীণ বা সামাজিক খাতে বীমার পরিমাণ (সুস্থ বীমা)		১১৭৭	১৮৯	৩৫০
(গ) মোটী বীমা	০	০	০	০
এজেন্টের সংখ্যা				
(ক) নারী এজেন্ট সংখ্যা	৪৬৪	৭৭৫	৮০৪	৯০২
(খ) পুরুষ এজেন্ট সংখ্যা	৩০৮	৫১৯	৫৪০	৫৭৪
বীমা দাবির সংখ্যা				
(ক) শিশুভিকৃত বীমা দাবির সংখ্যা		৪	২	৩
(খ) অনিশ্চিতকৃত বীমা দাবির সংখ্যা		৩	৩	২
বীমা দাবির পরিমাণ				
(ক) শিশুভিকৃত বীমা দাবির পরিমাণ		১	০	০
(খ) অনিশ্চিতকৃত বীমা দাবির পরিমাণ		১	০	০
খাত ভিত্তিক বিনিয়োগ				
(ক) সরকারি লিকিউইটিজ (সহ)	১৫	১৫	১৫	১৫
(খ) একভিত্তার	১০০	১৪০	১৪০	১৫০
(গ) স্থানীয় সম্পত্তি				
(ঘ) সেয়াব ও উল্লেখ্য				
(ঙ) অব্যাহা				
মোট সম্পদ	২২১	২৪৮	২৫৫	২৫৮
লাইফ ব্যত	-২২	১০	২	৫
বিনিয়োগ আদ				
মোট ব্যত	১৫৩	১৭২	৩৫	৫২
(ক) দাবি ব্যত	৬০	৬৫	২৫	৩৬
(খ) ব্যবস্থাপনা ব্যত	৯৭	১০৭	১০	১৬
অন্যান্য ব্যত				
মোট প্রশানকৃত আয়কর	১১৩	১৫২	৩৫	৫৫

*সাময়িক **সংক্ষেপিত।

কোম্পানি নতুন হওয়ার ক্ষেত্রেই যেটি এর কার্যক্রম গঠনো চাশু হয়নি। ২০১৪ সালে ৬০৮৫ টি বীমা শদিদি ও ২০১৫ সালে ৬০২১ টি বীমা শদিদি লভন করা হয়। এ সকল বীমা গ্রাহকদের সেখাধর্মন ও তাদের জীবনের সুন্দর নিরাপত্তা নিশ্চিত এবং অতি ক্রুত বীমা শদিদির বিপরীতে লভাশে (শদিদি হোনাম) সেলখা করতে কোম্পানি নিবলস সেখা অব্যাহত রাখছে। কোম্পানি নতুন হওয়ায় শিএসখার এর কার্যক্রম এনো চাশু হয়নি। চাহিদ অনুযায়ী জননল নিয়োগের কখাধখ নিয়ম সেলে লনবল নিয়োগ সেখা হয়েছে এবং নিয়োগ পরবর্তী প্রশিক্ষণের ব্যবস্থা করা হয়েছে।

জেনিথ ইসলামী লাইফ ইন্স্যুরেন্স লিমিটেড
www.zcnithlifcbd.com

জেনিথ ইসলামী লাইফ ইন্স্যুরেন্স লিঃ ২০১৩ ইং সালে প্রতিষ্ঠিত হয়ে লাইফ বীমা খাতে ব্যবসা শুরু করে। কোম্পানির অ্যুয়োনিং মূলধন ১০০ কোটি টাকা এবং কার্যমতে কোম্পানিটির পরিশোধিত মূলধন ১৮ কোটি টাকা।

জেনিথ ইসলামী লাইফ ইন্স্যুরেন্স লিঃ-এর মুদ পরিমন্ধান

(মিলিয়ন টাকা)

বিবরণ	২০১৪	২০১৫*	মার্চ ২০১৬*	মুদা ২০১৬**
গ্রন্থ প্রিমিয়াম	১০০	১২৭	৪২	৭০
নীট প্রিমিয়াম	১০০	১২৭	৪২	৭০
(ক) ১ম বছরের প্রিমিয়াম	৯৮	১৩০	২৯	৫১
(খ) নবায়ন প্রিমিয়াম	২	১৫	১০	১৭
পলিসির সংখ্যা				
(ক) একক বীমা	৬৯৭৪	১০৪৩৬	২২৭৪	
(খ) গ্রামীণ বা সামাজিক খাতে বীমার পরিমাণ (মুদ্র বীমা)	০১৭০	১৫৭৮	৫১৩	
(গ) গোষ্ঠী বীমা	২	৬	১	
এজেন্টের সংখ্যা	৪৯২	৩৭৬	৯০	
(ক) নতুন এজেন্টের সংখ্যা	২৯২	২০৭	৫৪	
(খ) পুরন্ব এজেন্টের সংখ্যা	২০০	১৬৯	৩৬	
বীমা দাবির সংখ্যা	৭	১৬	৬	
(ক) নিষ্পত্তিকৃত বীমা দাবির সংখ্যা	৪	১০	১	
(খ) অনিষ্পত্তিকৃত বীমা দাবির সংখ্যা	৩	৬	৫	
বীমা দাবির পরিমাণ	৪৫৪০০০	২৩৫২৪০৪	৮৯৩৩২৯	
(ক) নিষ্পত্তিকৃত বীমা দাবীর পরিমাণ	২২৪০০০	১৭৩২০০০	৩২৪৬৪	
(খ) অনিষ্পত্তিকৃত বীমা দাবীর পরিমাণ	৪৩০০০০	৫৩০৬৪০৪	৮৬০৮৬৫	
মাসিক বিলিয়েম				
(ক) সবকাজী দিক্টিভিটিস (বস্ত্র)	১৫	১৫	১৫	১৫
(খ) একটিজার	১৫২	১৩০	১৩০	১৩০
(গ) হাবর সম্পত্তি	-	-	-	-
(ঘ) শেয়ার ও ডিবেন্চার	-	-	-	-
(ঙ) অন্যান্য	-	-	-	-
মোট সম্পদ	২১৩	২০৮		
লাইফ ফান্ড	-২৪	-৪৫		
বিলিয়েম আয়	১৮	১৪		
মোট ব্যয়	১৪৫	২০১		
(ক) কর্মশন	৩৫	৭৮		
(খ) ব্যবস্থাপনা ব্যয়	১০২	১৪৫		
(গ) অন্যান্য ব্যয়	৮	৮		
মোট প্রদানকৃত আয়কর				

*২০১৫ সাল পর্যন্তের হিসাব।

কোম্পানির চক থেকে অ্যুয়োনিং সর্বমোট ২৪৮৮০ জন জেনিথ ইসলামী লাইফ ইন্স্যুরেন্স লিঃ এর পলিসি গ্রহণ করেছেন। ২০১৬ সাল থেকে সর্বমোট গ্রাহকদের সকল প্রকার তথ্য গ্রাহকদের কাছে প্রদান করা হবে।

সাধারণ বীমা কর্পোরেশন

www.sbc.gov.bd

১৯৭০ সালের Act VI হতে সাধারণ বীমা কর্পোরেশন প্রতিষ্ঠিত হয়ে নন-লাইফ বীমা খাতে ব্যবসা শুরু করে। উল্লেখ্য, সাধারণ বীমা কর্পোরেশন সম্পূর্ণ বহিরাগত মালিকানাধীন একটি নন-লাইফ বীমা প্রতিষ্ঠান। বাংলাদেশের নন-লাইফ ইন্সুরেন্স সেগমেন্টে সাধারণ বীমা কর্পোরেশন সর্ব বৃহৎ নন-লাইফ বীমা কোম্পানি প্রতিষ্ঠান হিসেবে সর্বদা গুরুত্বপূর্ণ ভূমিকা পালন করে আসছে। সংস্থাটির বর্তমানে অনুমোদিত মূলধন ২০০.০০ মিলিয়ন টাকা এবং পরিশোধিত মূলধন ১০০.০০ মিলিয়ন টাকা। সাধারণ বীমা কর্পোরেশন ১৯৮৫ সাল থেকে বাংলাদেশের সকল কেসরকারী বীমা কোম্পানীর একমাত্র পুনঃবীমাকারী প্রতিষ্ঠান হিসেবে দায়িত্ব পালন করে আসছে।

সাধারণ বীমা কর্পোরেশন এর পরিসংখ্যানসম্বন্ধে নিম্নে প্রস্তুত হলো :

(মিলিয়ন টাকা)

বিবরণ	২০১৩	২০১৪	২০১৫ (অনির্দিষ্ট)	মার্চ, ২০১৬	জুন, ২০১৬ (প্রক্ষেপিত)
নীট প্রিমিয়াম	৪৭৮.৮৮	৫২১.৪৮	৬০০.০০	১৭৮.২৫	৫৫৩.৫০
এস প্রিমিয়াম	১৯০.৯৬	১৭৬.১১	২০৭.০০	৫৪.০০	১২২.০০
ক) অগ্নি	২৪.৫২	২৫.৬৪	৩৫.০০	১২.২৫	২৪.৫০
খ) বো	৭৪.৭৭	৭৫.৭৯	৮৫.০০	১৫.০০	৪৫.০০
গ) মোটর ও অন্যান্য	৯১.৬৭	৭৮.৬৬	৮৫.০০	২৭.৭৫	৫২.৫০
দ) অনিশ্চিত বীমা (অকে)	১১০০০০ টি	১০০০০০ টি	১২১০০০ টি	১৫০০০ টি	১০০০০ টি
(ক) নিশ্চিতকৃত বীমা দাবির সংখ্যা	৩০৫ টি	১৯০ টি	৩০৪ টি	১০ টি	১০০ টি
(খ) অনিশ্চিতকৃত বীমা দাবির সংখ্যা	২৭৭ টি	২৭৪ টি	২৪৮ টি	২৫০ টি	২৬৫ টি
বীমা দাবির পরিমাণ					
(ক) নিশ্চিতকৃত বীমা দাবির পরিমাণ	২১০.৮৪	২২৪.২৮	২০০.০০	৫৮.০০	১১৬.০০
(খ) অনিশ্চিতকৃত বীমা দাবির পরিমাণ	১১১.৭৮	৭৫.১৮	৮৮.০৯	৮৯.০০	৯০.০০
খরচসম্বন্ধে বিবরণ					
(ক) সরকারী সিকিউরিটিজ (বন্ড)	.১৭	.১৭	.১৭	.১৭	.১৭
(খ) এক্সিডেন্ট	৫৪৯.০০	৫৭৭.৯৬	৫৯০.০০	২২০.০০	২৯৫.০০
(গ) ইন্সুরেন্স কম্পাই	৩৪.১৪	৭২.৫৫	৩৬.০০	১৮.০০	৩৭.০০
(ঘ) শেয়ার ও ডিভিডেন্ড	৫৯.৪২	১৯০.৫০	১৯৭.০০	৪৯.০২	৯৯.৬৫
(ঙ) অন্যান্য	১০.১৮	১৫.৪২	২৫.০০	৪.৫০	৮.০০
বিনিয়োগ আয়	৯০.৯০	১৫০.৪৮	১৯০.০০	৪২.০০	৯৪.০০
রিজার্ভ	১৫২.৪০	১৫১.৬০	১৮৪.৫৯	৫৬.০০	১২২.০৭
মোট সম্পদ	১৭.৫৬	২০৫২.৮৬	২০৬৯.৭১	৫৫২.৪৪	১০৫৫.৮৫
মোট ব্যয়	৫১.১৫	৫৯.০৬	৮০.৪০	২৫.০০	৪১.০০
ক) কামান প্রসাদ	প্রযোজ্য নয়	প্রযোজ্য নয়	প্রযোজ্য নয়	প্রযোজ্য নয়	প্রযোজ্য নয়
খ) ব্যবস্থাপনা ব্যয়	৪১.৪৮	৪৬.৯৯	৬৬.৬০	২০.০০	৩৫.০০
গ) অন্যান্য ব্যয় (প্রশালনক ব্যয়)	৮.৬৮	৯.০৭	১১.৮০	৫.০০	৬.০০
মোট প্রদানকৃত আয়কর	৫৬.০০	৭০.৪৭	৭২.০০	১৫.০০	৩২.০০
নীট মুনাফা	২২৭.৪০	২৪১.০৭	২৮১.৫৯	৭৫.০০	১৪০.০০
ইপিএস	প্রযোজ্য নয়	প্রযোজ্য নয়	প্রযোজ্য নয়	প্রযোজ্য নয়	প্রযোজ্য নয়

অর্জন ৪ সাধারণ বীমা কর্পোরেশন ২০১৫ সনে আসকা রেটিং সিসিটিও কর্তৃক একমাত্র রাষ্ট্রীয় নন-লাইফ ইন্স্যুরেন্স প্রতিষ্ঠান হিসেবে ক্রেডিট রেটিং এ AAA অর্জন করেছে।

প্রশাসনিক অঞ্চল ৪ সাধারণ বীমা কর্পোরেশন-এর জেলাস, বিজিএনসি, শাখা, উপশাখা ও ইউনিট অফিস হিসেবে মোট ৮৮টি অফিস আছে। ইহঁদের মোট অনুমোদিত জনকর্ম ২৬২০ জন এর মধ্যে বর্তমানে ৫৩২ জন কর্মকর্তা ও ১৯৮ জন কর্মচারী সহ মোট ৮৩০ জন লোক কর্মরত আছে।

অগ্রণী ইন্স্যুরেন্স কোম্পানি লিমিটেড

www.agranians.com

‘অগ্রণী ইন্স্যুরেন্স কোম্পানি লিমিটেড’ ২০০০ ইং সালে প্রতিষ্ঠিত হয়ে মন-সাইক বীমা খাতে ব্যবসা শুরু করে। কোম্পানিটি ২০০৫ ইং সালে গণক এপ্রুভেডের আনুষ্ঠানিক হয়ে। কোম্পানিটির অল্পমোদির মুদ্রণম ৫০০.০ মিলিয়ন টাকা এবং বর্তমানে কোম্পানিটির পরিচালিত মূলধন ২৫০.৬ মিলিয়ন টাকা। এই কোম্পানির মূলপত্র হচ্ছে সামান্য বীমার জন্য বীমা আইন অনুযায়ী পরিচালিত প্রতিটি ব্যবসায়িক আঙ্গন ফলন ও অগাশ সেন-সেন বীমা আইন অনুযায়ী পরিচালনা করা ও ক্রেতার নষ্টটি, ক্রম বীমালবী নিশ্চিত করা। নতুন পন্য উন্নয়ন ও বাজারআডকল্পে সর্বোচ্চ প্রযুক্তির ব্যবহার নিশ্চিত করা ও আতীর উন্নয়নে অংশগ্রহণের মাধ্যমে সহায়ক কৃমিকা পালন কর।

অগ্রণী ইন্স্যুরেন্স কোম্পানি এর মূল পরিসংখ্যান

(মিলিয়ন টকা)

বিবরণ	২০১৪	২০১৫	মার্চ, ২০১৬	মূল, ২০১৬ (প্রকল্পিত)
গ্রন প্রিমিয়াম	৫০২	৩৫৬	৮৭	১০৫
নীট প্রিমিয়াম	১৬১	১৮৬	৬৮	১২১
ক) বণি	৫০	৫৬	৩৪	১৩
খ) সৌ	৭৪	১০	২০	১২
গ) সেভি	২৬	৬৬	১৫	২২
ঘ) অনাগ	৮	১৪	১	১২
পরি নির সংখ্যা	৩৫৫৩৬	৫৫৩০৭	১৪৪০	১৪০০
এজেন্টের সংখ্যা	৭২	৬৬	৫০	৫০
(ক) নারী এজেন্টের সংখ্যা	৩১	২৮	২৩	২৫
(খ) পুরুষ এজেন্টের সংখ্যা	৪১	৩৮	২৭	২৭
বীমা দাবির সংখ্যা	১২৫	২৪০	১৪৪	১৪৬
(ক) নিশ্চিতকৃত বীমা দাবির সংখ্যা	৩৬	১২৬	২৫	৪০
(খ) অনিশ্চিতকৃত বীমা দাবির সংখ্যা	৯৯	১১২	১১৯	১০৬
বীমা দাবির পরিমাণ	১১৯	৫৫	২৪	৪০
(ক) নিশ্চিতকৃত বীমা দাবির পরিমাণ	১০	৩৬	৬	১৬
(খ) অনিশ্চিতকৃত বীমা দাবির পরিমাণ	২৯	২০	১৭	২৪
স্বাতন্ত্রিক বিশিষ্ট	-	-	-	-
(ক) সরকারি নিতকমিষ্টিক (কম)	২৫	২৫	২৫	২৫
(খ) প্রকৃতির	২০১	১৬০	২০৬	২১৪
(গ) স্থানক সম্পতি	১২৫	১২৫	১২৫	১২৫
(ঘ) পেটার ও ডিবেকট	৪৫	৫৭	৫৭	৫৭
(ঙ) অনাগ	-	-	-	-
বিশিষ্টকৃত আত	২৬	২১	৬	১১
রিজার্ভ	১৪১	১৫৫	১৭৮	১৭৬
সোট সলুদ	১০১	১০৫	১০৫	১০১
সোট ব্যর	১০২	১১৭	৪৫	৭৯
ক) কনিশন	৪০	৪৮	১৩	২৫
খ) ব্যবস্থাপনা ফয়	৫০	৫৭	৩০	৫০
গ) অনাগ ব্যর	১২	১২	২	৫
সেটি প্রকলকৃত আয়কর	১৬	২১	৪	৬
মিষ্টি মুদ্রক	৩৬	৭০	১৭	৩৫
ইশিষ্টক (টাকা/সেয়ার)	২	২	১	১

অর্জন ও কোম্পানি প্রতি বছরই ক্রমাগত ব্যবসায়িক সাফল্য অর্জন সক্ষম হচ্ছে। প্রকৃতি গেটিং এ ২০১০ ও ২০১৪ সালে পেরন দুই বছর ৫+ প্রাণ হয়। কোম্পানি সৌ, কার্গো, মটর, প্রকৌশল এবং বিবিধ বীমা পলিসি ইন্সুর করে থাকে। সাময়িক দায়বদ্ধতার অংশ হিসেবে অগ্রণী ইন্স্যুরেন্স কোম্পানি: বিবিধ সময়ে IDRA এবং BIA এর মাধ্যমে আর্থিক সহায়তা প্রদান করে থাকে যাতে কনিষ্যক্রেতা অব্যাহত থাকবে।

প্রাথমিক অধ্যাতি : জনক : ৪২৫ জন, পাখা : ৩৫ টি, ট্রেনিং শাখা : ০৬ জন।

এশিয়া ইন্স্যুরেন্স লিমিটেড
www.asiainsurancebd.com

এশিয়া ইন্স্যুরেন্স লিমিটেড কোম্পানি আইন ১৯৯৪-এর অধীনে পাবলিক লিঃ কোম্পানি হিসাবে গঠিত একটি মন-লাইফ বীমা কোম্পানি (KJSC Reg no-C-40166(2134)/2(KH)) কোম্পানি ২০০০ সালের ৩০শে মে তারিখে তদানিন্তন বীমা অধিদপ্তর হতে লাইসেন্স গ্রহণ করে বাংলাদেশে মন-লাইফ বীমা ব্যবসা শুরু করে। বর্তমানে কোম্পানির পরিষেবিত্ব দু'গুণন ৪৭০.৭ মিলিয়ন টাকা কোম্পানির রূপান্তর হয়েছে সর্বোচ্চ মানের কর্মক্ষমতা ও গ্রাহক সেবার মাধ্যমে বীমা গ্রাহীদের আস্থা অর্জন ও তাদের সম্পদের নিরাপত্তা নিশ্চিত করার মাধ্যমে আর্থিক ও মুদ্রাসংযোগী বীমা ব্যবস্থা প্রতিষ্ঠা, সঠিক পণ্যের উন্নয়ন ও বাস্তবায়নকরণ, সর্বোচ্চ প্রযুক্তির ব্যবহার নিশ্চিত করা এই কোম্পানির মূল উদ্দেশ্য।

এশিয়া ইন্স্যুরেন্স লিমিটেড-এর মূল পরিচয়নাম

বিবরণ	২০১৪	২০১৫ (সাময়িক)	মার্চ ২০১৬ (সাময়িক)	মূল ২০১৬ (প্রক্ষেপিত)
এস ঙ্গিয়ার	৪০২	৪২৪	১১৪	২২৮
নীট ঙ্গিয়ার	২৪২	৩০৮	৮৬	১৭২
(ক) অস্ট্রি	৩৬	১০০	৩৬	৭৭
(খ) ঢালা	১২৭	১৩৩	৩৬	৭০
(গ) মেটর	২২	২৯	৯	১৯
ঘ) অন্যান্য	২৩	৩৬	৩	৩
পরিষ্কার সংখ্যা	২৪২৭০	২৪৪১০	৪৩০৪	১০৭০০
রাজস্বের সংখ্যা	৪৩	২৯	২৯	৫৮
(ক) পারী এক্সেন্ট	২০	১৪	১৪	১৯
(খ) পুরুষ এক্সেন্ট	২৩	১৫	১৫	২৯
বীমা নারী সংখ্যা	২২০	২৩০	৫০	১১০
(ক) নিশ্চিতকৃত বীমা নারীর সংখ্যা	১৩০	১৪০	২১	৬৪
(খ) অনিশ্চিতকৃত বীমা নারীর সংখ্যা	৯০	৯০	২৯	৪৬
বীমা নারীর পরিমাণ	২৩২	১৯৫	১৭	৪৯
(ক) নিশ্চিতকৃত বীমা নারীর পরিমাণ	১৩৬	১৩০	৮	২৬
(খ) অনিশ্চিতকৃত বীমা নারীর পরিমাণ	৯৬	৬৫	৯	২৩
যাক স্ট্রিক বিলিওয়ে				
(ক) সরকারি সিকিউরিটিজ (বত)	২৭	২৫	২৫	২৫
(খ) প্রকৃতিগত	৬০৮	৬৪২	৬১২	৬২২
(গ) স্থাবর সম্পত্তি	৩৫	৩৮	৬৪	৬৯
(ঘ) পেয়ার ও ডিবেন্ডার	২৪২	১৭	১৯২	১৯২
(ঙ) অন্যান্য				
নিয়োগ আঃ	১২২	৭৪	৯	২০
মিলাত	-	১৫	৯	১৭
মোট সম্পদ	১৫৫৮	১৫০৪	১৫৭৩	১৫০৯
মোট ব্যয়	২০৫	২৩৫	৫৫	১৮
(ক) অর্জিত	৫৯	৭০	১৭	৫৪
(খ) ব্যবসায়িক ব্যয়	১২০	১২৫	৩২	৪৩
(গ) অন্যান্য ব্যয় (সেই)	২৬	৩৯	৪	৩
মোট প্রদানকৃত আয়কর	৪৫	২০	৩	১৭
নীট মুদ্রা	৫২	৫৭	৩২	৫৪
স্বপিরস (টাকা/পেয়ার)	১	১	১	১

অর্জন & সর্বোচ্চ নিরীক্ষিত হিসাব অনুযায়ী কোম্পানি ২০১৪ সালে ৪০২.২ মিলিয়ন টাকা এস ঙ্গিয়ার আয় করেছে। ২০১৫ সালে অনির্ধারিত হিসাব অনুযায়ী কোম্পানির মোট সম্পদের পরিমাণ ১৫০৪.৪ মিলিয়ন টাকায় উন্নীত হয়েছে। এশিয়া ইন্স্যুরেন্স লিমিটেড ফায়ার, মেরিন, মেটর, ইন্ডিয়ানিয়ারি সহ অন্যান্য ব্যবসা পরিচালনা করে আসছে। বিগত বছরের মতো ২০১৫ সালেও কোম্পানি A+ রেটিং প্রাপ্তি প্রাপ্ত হয়।

প্রশাসনিক তথ্যগুলি & কোম্পানির মোট ২১টি শাখার মোট ৩১৩ জন কর্মরত আছেন। বাংলাদেশ ইন্স্যুরেন্স একাডেমী, বাংলাদেশ ইন্স্যুরেন্স এসোসিয়েশনসহ বিভিন্ন প্রতিষ্ঠান হতে প্রশিক্ষণ গ্রহণ করেছেন।

এশিয়া প্যাসিফিক জেনারেল ইন্স্যুরেন্স কোম্পানি লিমিটেড

www.apgicl.com

এশিয়া প্যাসিফিক জেনারেল ইন্স্যুরেন্স কোম্পানি লিমিটেড ১৯৯৯ সালে প্রতিষ্ঠিত হয়ে নন-বাহিহ বীমা খাতে ব্যবসা শুরু করে। কোম্পানিটি ২০০৫ সালে স্টক এক্সচেঞ্জের আধিকারভুক্ত হয়। কোম্পানিটির অনুমেদিত মূলধন ১০০০ মিলিয়ন টাকা এবং বর্তমানে কোম্পানিটির পরিশোধিত মূলধন ৪২৩.৫ মিলিয়ন টাকা। এই কোম্পানির অধিকার রয়েছে ২০২০ সালের মধ্যে বীমা লেনদেন মনোদ্রব্য ও নতুন নতুন বীমাখণ্ড প্রসারনের মাধ্যমে ১০০০ মিলিয়ন টাকা এর প্রিমিয়াম অর্জিত কোম্পানিতে রূপান্তর করা।

এশিয়া প্যাসিফিক জেনারেল ইন্স্যুরেন্স কোম্পানি লিমিটেড এর মূল পরিসংখ্যান

(মিলিয়ন টাকা)

বিবরণ	২০১৪	২০১৫ (সাময়িক)	মার্চ ২০১৬(সাময়িক)	জুন ২০১৬ (প্রত্যক্ষিত)
এম বিমিয়াম	৩২৩	৩৩৮	৪০	১৮১
স্টেট বিমিয়াম	১৭১	১৭০	৪৬	১১০
(ক) অগ্নি	২৪	২৫	১৬	১৬
(খ) নৌ	১০৫	১০২	২১	৪২
(গ) মোট	৩৫	৭	১১	২৪
(ঘ) অন্যান্য	৪	২২	৪	১০
পলিসির সংখ্যা	০	০	০	০
এজেন্টের সংখ্যা	০	০	০	০
(ক) নবী এজেন্টের সংখ্যা	০	০	০	০
(খ) সুকল এজেন্টের সংখ্যা	০	০	০	০
বীমা দাবির সংখ্যা	০	০	০	০
(ক) নিষ্পত্তিকৃত বীমা দাবির সংখ্যা	০	০	০	০
(খ) অনিষ্পত্তিকৃত বীমা দাবির সংখ্যা	০	০	০	০
বীমা দাবির পরিমাণ	০	০	০	০
(ক) নিষ্পত্তিকৃত বীমা দাবির পরিমাণ (সীট)	৪৫	৪১	১০	৫২
(খ) অনিষ্পত্তিকৃত বীমা দাবির পরিমাণ	২২	২৩	১৩	১৫
খাতভিত্তিক বিমিয়ার	০	০	০	০
(ক) সরকারি সিকিউরিটিস (স্বত)	২৫	২৫	২৫	২৫
(খ) এক্সিডেন্ট	৫৫৮	৫৫৫	৪৯৮	৫০০
(গ) স্থানীয় সম্পত্তি	৩৮	৩৭	৩৭	৩৮
(ঘ) পেটেন্ট ডিভাইস	১৩০	১৩৭	১৩৭	১৩৭
(ঙ) অন্যান্য	০	০	০	০
বিমিয়ার আয়	৭৩	৩৩	১৩	২১
ত্রিমাসিক	১৩৫	১৫৩	২৫০	১৫৫
স্টেট সম্পদ	১০৮০	১১৪০	১১৫৩	১১৬০
স্টেট ব্যাং	১০৫	১১১	০	০
(ক) কনিশন	৪৯	৫৫	১২	২৫
(খ) ব্যবস্থাপনা ব্যয়	৫৪	৫৪	১১	৩০
(ঘ) অন্যান্য ব্যয়	২	২	০	০
স্টেট প্রদানকৃত কার্যকর	২২	২৩	১১	২০
স্টেট মূল্য	৯৩	৯১	২৩	৩০
ইন্শুরেন্স (টাকা/সেংসার)	০	০	০	০

অর্জন : কোম্পানি ২০১৪ সালে ৩২৫.৫৫ মিলিয়ন টাকা এর প্রিমিয়াম আয় করেছে, যা ২০১৩ সালে ছিল ২৮২.৭৫ মিলিয়ন টাকা। অর্থাৎ ২০১৪ সালে প্রিমিয়াম আয়ের প্রবৃদ্ধি হয়েছে ১৫%। ২০১৫ সালে প্রিমিয়াম আয় হয়েছে ৩৬৫.৯৪ মিলিয়ন, যা বিগত বছরের তুলনায় ১২% প্রবৃদ্ধি হয়েছে। ২০১৪ সালে অবলিখন মুনাফা হয়েছে ৪০.৬৯ মিলিয়ন টাকা, যা বিগত বছরের তুলনায় ১৫.৮৪% বেশি হয়েছে। ২০১৫ সালে অবলিখন মুনাফা হয়েছে ৫২.৩০ মিলিয়ন টাকা, যার প্রবৃদ্ধি হয়েছে ২৮.৫২%। কোম্পানির রেন্টটি রেটিং হচ্ছে দীর্ঘমেয়াদে "এ+" শ্রেণি রেটিংয়ে প্রবার-২, আউটলুক-স্থিতিশীল।

প্রশাসনিক তথ্যাদি : স্থায়ী কর্মকর্তা/কর্মচারী (ডেপু) ১০৮ জন, উন্নয়ন কর্মকর্তা ১৮২জন, শাখা: ১৫টি, বিভিন্ন সময়ে বীমা বিষয়ে প্রায় ১২৫ জন কর্মকর্তা/কর্মচারী (উন্নয়নসহ) প্রশিক্ষণ গ্রহণ করেছে।

বাংলাদেশ কো-অপারেটিভ ইন্স্যুরেন্স লিঃ

ই-বেইস: bcil2011@gmail.com

বাংলাদেশ কো-অপারেটিভ ইন্স্যুরেন্স লিঃ ১৯৮৫ ইং সালে প্রতিষ্ঠিত হয়ে নন-লাইফ বীমাখাতে ব্যবসা শুরু করে। কোম্পানিটির অনুমোদিত মূলধন ৫০.০০ মিলিয়ন টাকা এবং বর্তমানে কোম্পানিটির কার্যকরী মূলধন ১০.৫ মিলিয়ন টাকা। অত্র বীমা প্রতিষ্ঠানটি দেশের "জাতীয়, কেন্দ্রীয় এবং স্থানীয়" সনদস্বায় সমিতির সদস্যদের (শেয়ার হোল্ডার) সমন্বয়ে গঠিত একমাত্র সনদস্বায় বীমা প্রতিষ্ঠান। সমন্বয় প্রতিষ্ঠানসমূহের বিভিন্ন শ্রেণীর বীমা বুকিং গ্রহণের মাধ্যমে সমন্বয় আনোফলকত বোঝান ও সার্থক করা এবং বেসরকারী সকল শ্রেণীর নন-লাইফ বীমা বুকিং গ্রহণ করার মাধ্যমে দেশের অর্থনৈতিক অগ্রগতিতে ত্বরান্বিত করা।

বাংলাদেশ কো-অপারেটিভ ইন্স্যুরেন্স লিঃ এর মূল পরিসংখ্যান

(মিলিয়ন টাকা)

বিবরণ	২০১৪	২০১৫ (পরিমিত)	বার ২০১৫(সাময়িক)	মূল ২০১৬ (বাজেট)
ধন প্রিমিয়াম	০.৬৫৫	০.৯২১	০.৯২৫	০
নিট প্রিমিয়াম	০.৬২৪	০.৮৪৭	০.২৭৫	০
ক) অগ্নি	০.২১০	০.২০৮	০.০৭৯	০
খ) নৌ	০.৫১৪	০.৫১২	০.১৫৬	০
গ) মটর	০.০৭৪	০.১০৪	০.০৪৮	০
ঘ) অন্যান্য	০.০৫২	০.০৫৬	০	০
পলিসির সংখ্যা	০	০	০	০
এজেন্টের সংখ্যা	০	০	০	০
ক) নব্বই এজেন্টের সংখ্যা	০	০	০	০
খ) পুরনো এজেন্টের সংখ্যা	৯২৫.৮	৮১৯.২	২৩৭.৫	০
বীমা দাবীর সংখ্যা	৩.৫	৫.৮	৪	০
ক) নিষ্পত্তিকৃত বীমা দাবীর সংখ্যা	০	০.২	০.২	০
খ) অনিষ্পত্তিকৃত বীমা দাবীর সংখ্যা	০	৫.৬	৩.৮	০
বীমা দাবীর পরিমাণ	০	০	০	০
ক) নিষ্পত্তিকৃত বীমা দাবীর পরিমাণ	১.৪	০.৪	০	০
খ) অনিষ্পত্তিকৃত বীমা দাবীর পরিমাণ	১.৩	০.৬	০	০
স্বাক্ষরিতক বিশিষ্ট	০	০	০	০
ক) সনদস্বায়ী লিফট/লিফট (মত)	০.১০৩০	০.১২৮	০	০
খ) একতরফ	০.০০১৪	০.০৫৭	০	০
গ) ছাত্র সম্পর্কিত	০	০	০	০
ঘ) পেশার ও ভিতরে	০	০.০৩৫	০.০৩৫	০
ঙ) অন্যান্য	০.১৩৫	০.১০৫	০.১৩৫	০
বিশিষ্ট অয়ে	০	০	০	০
রিজার্ভ	০.০০০১	০.০০০১	০.০০০১	০
মোট সম্পদ	০.০৯৫	০.০৯৫	০	০
মোট ব্যয়	০.০১০	০.০১৮	০.০০৫	০
ক) কমিশন	০.০০৭	০.০০৭	০.০০৭	০
খ) বাবস্থানীয় ব্যয়	৫.২২৪	৫.২০	৫.২০	০
গ) অফিস ব্যয়	০.৬৭৫	০.৬৮	০.১৫	০
মোট ঋণসম্মত ব্যয়	০.১০৫	০.১২৫	০.০৫৫	০
নিট মুদ্রাস্ফ	০.৫১৫	০.০৩৫	০.১৩৫	০
ইপিএল (টাকা/সেয়ার)	০.০৫৭	০.০৪৮	০.০১২	০

অর্জন : কোম্পানি ট্রেডিং রেটিং এ ২০১৫ সালে "BBB 3" গ্রেড হর।

প্রশাসনিক অফিস : কোম্পানির মোট ২১টি শাখায় মোট ১০০ জন কর্মকর্তা আছেন। বাংলাদেশ ইন্স্যুরেন্স একাডেমী, মহাখালী, ঢাকা থেকে প্রতিবছর সকল শ্রেণীর কর্মকর্তা/কর্মচারীদের ট্রেনিং করানো হয়ে থাকে। অত্র কবিধাতে ঢাকার জন বীমা সলিউশনের নিম্ন একটি অধি/ভ্রাটি করা করার পরিকল্পনা রয়েছে গান চেইন অধ্যয়ন রয়েছে।

বাংলাদেশ জেনারেল ইন্স্যুরেন্স কোম্পানি লিমিটেড

www.bgicinsure.com

বাংলাদেশ জেনারেল ইন্স্যুরেন্স কোম্পানি লিমিটেড ১৯৮৯ সালে প্রতিষ্ঠিত হয়ে নন-লাইফ বীমা খাতে বাবনা অর্জন করে। কোম্পানিটি ১৯৮৯ ইং সালে মাকা স্টক এক্সচেঞ্জ ও ১৯৯৬ ইং সালে ইউরোপ স্টক এক্সচেঞ্জের তালিকাভুক্ত হয়। কোম্পানিটির অনুমোদিত মূলধন ১০০০.০ মিলিয়ন টাকা এবং বর্তমানে কোম্পানিটির পরিশোধিত মূলধন ৫৪০.৩ মিলিয়ন টাকা। এই কোম্পানির কলকল্প হচ্ছে, কোম্পানিটির গ্রাহকসমূহকে উন্নত সেবা প্রদানের পাশ্চাত্য আধুনিক ব্যয় করিয়ে আর্থিকভাবে বিনিয়োগ সুযোগ বৃদ্ধি করা এবং বীমা প্রতিভার আস্থা অর্জন করা।

বাংলাদেশ জেনারেল ইন্স্যুরেন্স কোম্পানি লিমিটেড এর মূল পরিসংখ্যান

(মিলিয়ন টাকা)

বিবরণ	২০১৪	২০১৫ (পর্যালোচন)	বার্ষিক ২০১৬ (পরিমিত)	জুন ২০১৬ (বর্তমান)
এম বিমিয়ার	৩৩৬	৩৬০	১৮১	৩৩২
বীম বিমিয়ার	৩২১	৩৭৫	১৮০	২০৬
ক) অগ্নি	১৩৩	১৪৫	৪০	৭৯
খ) নৌ	৮৫	১১৪	৩১	৬২
গ) মোট	১০৪	১১৬	৩৯	৩৫
পরিমিত সংখ্যা	৬৪৯৯৭	৭৬৫২৪	১৭১৯৭	৩৭৮৩৩
এজেন্টের সংখ্যা				
(ক) নারী এজেন্টের সংখ্যা	৮২	৭০	৭২	৭৪
(খ) পুরুষ এজেন্টের সংখ্যা	৫২	৪২	৪২	৪৪
বীমা দাবির সংখ্যা				
(ক) নিষ্পত্তিকৃত বীমা দাবির সংখ্যা	৪৭৯	৪৩১	১২৪	৪৫১
(খ) অনিষ্পত্তিকৃত বীমা দাবির সংখ্যা	১৯৯	৩৭৭	৩৪৪	৩০০
বীমা দাবির পরিমাণ				
(ক) নিষ্পত্তিকৃত বীমা দাবির পরিমাণ	৭৬	১১৯	৩২	৪৫
(খ) অনিষ্পত্তিকৃত বীমা দাবির পরিমাণ	৫৩	৫২	১৪	৩০
খাতি ভিত্তিক বিনিয়োগ				
(ক) সরকারি সিকিউরিটিজ (বন্ধ)	২৫	২৫	২৫	২৫
(খ) একত্রিকার	৭০৫	৬৭৭	৬০২	৩৭২
(গ) স্থানীয় সম্পত্তি	১১৫	১২৫	১২৫	১২২
(ঘ) স্টোক্স ও ডিভিডেন্ড	২০৭	২৩৪	২০১	১২৫
(ঙ) অব্যাহত	২৭	২৬	২৬	২৬
বিনিয়োগ আয়	১১৭	১১১	৩৯	৬১
হিজার্স	৩৩৯	৩৭০	১০২	২০৪
মোট সম্পদ	১৫৬২	১৬২৪	৪৪৬	৮৯২
মোট ব্যয়				
(ক) কমিশন	৯০	৯৪	২৬	৫১
(খ) ব্যবস্থাপনা ব্যয়	২০৮	২১৫	৫৯	১১৫
(গ) অন্যান্য ব্যয়	২৯	৪১	১১	২২
মোট প্রাপ্যকৃত আয়	১৩৩	১৬০	৩৬	৭১
বীম মুদ্রাবা	৬৫	৬০	১৭	৩৩
ইপিএস (টাকা/শেয়ার)	১	১	০	১

অর্জন ও কোম্পানিটি এর রিটার্নকে ভাল অবস্থানে রাখতে সক্ষম হয়েছে। কোম্পানিটির ক্রেডিট রেটিং হচ্ছে ২০১৫ সালে দীর্ঘমেয়াদি এ+ এবং ২০১৪ সালে এ+, স্বল্পমেয়াদী ২০১৫ সালে-এসটি-২ এবং ২০১৪ সালে -এসটি-২।

প্রশাসনিক তথ্যটি ৪ ২০১৫ সালে কোম্পানিটির ৪২টি শাখার ট্রেনিং গ্রহণকৃত ৮৩ জন কর্মকর্তা/কর্মচারী কর্মরত রয়েছে।

বাংলাদেশ ন্যাশনাল ইন্স্যুরেন্স কোম্পানি লিমিটেড

www.bnclimited.com

বাংলাদেশ ন্যাশনাল ইন্স্যুরেন্স কোম্পানি লিমিটেড ১৯৯৬ হতে সালে প্রতিষ্ঠিত হয়ে লন-শাইফ বীমা খাতে ব্যবসা শুরু করে। কোম্পানিটি ১০ এপ্রিল, ২০১৬ সালে স্টক এক্সচেঞ্জে আদানায়ুক্ত হয়। কোম্পানিটির অনুমোদিত মুদ্রাধন ১০০০.০ মিলিয়ন টাকা এবং বর্তমানে কোম্পানিটির পরিশোধিত মুদ্রাধন ৪৪২.৫ মিলিয়ন টাকা। এই কোম্পানির লক্ষ্য হল, বীমা গ্রাহকদের সর্বোচ্চ বীমা সেবা প্রদান, শিথিল বেকারদের কর্মসংস্থান এবং অর্থনীতিতে সম্পৃক্ত থাকা।

বাংলাদেশ ন্যাশনাল ইন্স্যুরেন্স কোম্পানি লিমিটেড এর মূল পরিমিত্বসূচী

(মিলিয়ন টাকা)

বিবরণ	২০১৪	২০১৫(সংশোধিত)	জুন ২০১৬(সংশোধিত)
মূল ইমিউরাম	৩২৬	৩৬২	১৯০
সিটি প্রিমিয়াম	২৪৯	২৭০	১৪৮
ক) মার্গ	৩৮	৫০	৫৭
খ) স্টে	৯৮	১১৯	৬০
গ) অসি	৩০	৭১	৩৯
ঘ) অন্যান্য	১১	২০	১২
শুধুমাত্র সংখ্যা	২০৭৪৫	৩২২৪০	১৩৩০০
এজেন্টের সংখ্যা	১৫	৪১	৫৩
(ক) পূর্ণসং এজেন্টের সংখ্যা	১৯	২০	২৫
(খ) সার্ভ এজেন্টের সংখ্যা	১৬	১১	২৪
বীমা দাবির সংখ্যা			
(ক) নিষ্পত্তিকৃত বীমা দাবির সংখ্যা	১৮	১৮১	১৯০
(খ) অনিষ্পত্তিকৃত বীমা দাবির সংখ্যা	২৮২	৪৪২	৪০০
বীমা দাবির পরিমাণ			
(ক) নিষ্পত্তিকৃত বীমা দাবির পরিমাণ	৯৯	৮২	৫০
(খ) অনিষ্পত্তিকৃত বীমা দাবির পরিমাণ	৮২	১১২	১৫০
স্বাভাবিক বিনিয়োগ			
(ক) সরকারী সিনিমিউরাম (বহু)	২৫	২৫	২৫
(খ) অর্থসচিব	৪৭৯	৪৫৭	৭৭৩
(গ) স্থানের সম্পত্তি	৭৫	৭৮	৭৮
(ঘ) পেয়ার ও ডিবেন্ড	৩১	৩১	৩১
(ঙ) অন্যান্য	৪১	৪৮	৫৫
মিনিমাম অ্যাস	৪২	৫৮	৬৫
রিজার্ভ	১০০	১০০	৮৭
মোট সম্পদ	৭২৪	৮৪২	১০৩০
মোট ব্যয়	১৪৯	১৫১	৭৮
ক) কমিশন	৪৫	৪৯	২২
খ) চন্দ্রচূর্ণনা ব্যয়	৯৬	৯১	৫০
গ) অন্যান্য ব্যয়	১০	১০	৬
মোট প্রদানকৃত আয়কর	১৪	২০	১১
সিটি সুদাম্বা	৫৯	৭৪	৪৬
ইমিউরাম (টাকা/সেবার)	০	২	১

অর্থসচিব: কোম্পানিটি বীমা গ্রাহকদের বীমা নুঁকি সর্বমুদ্রা পূর্বকালে আনকত লক্ষ্যন করেছে। জেডটি রেটিং এ A অর্জন করেছে। কোম্পানিটির উদ্বৃত্তবস্তুতা বীমা পলিসি ক্ষয়স্বয়, মেডিসিন, জেটিয়সং লক্ষ্যন খয়স্বয় সাখায়ল বীমা।

প্রশাসনিক তথ্যসূচী: ৩০ টি শাখায় মেট ৩৬২ জন কর্মকর্তা/কর্মচারী কর্মরত আছেন। একমিল কর্মকর্তা কর্মচারীশন বাংলাদেশ ইন্স্যুরেন্স একাডেমী হতে প্রশিক্ষণ প্রাপ্ত ও বাংলাদেশ ব্যাংকের যানি লজারিং কর্মশালা হতে প্রশিক্ষণ প্রাপ্ত

ইসলামী কমার্শিয়াল ইন্স্যুরেন্স কোম্পানি লিমিটেড

www.islamicommercialinsurance.com

“ইসলামী কমার্শিয়াল ইন্স্যুরেন্স কোম্পানি লিমিটেড” ১৮ই অক্টোবর, ১৯৯৯ সালে প্রতিষ্ঠিত হয়ে মন দাইফ ইম্মা হাফে বাবসা শুরু করে। কোম্পানির অনুমে দিত মূলধন ৭৫০.০ মিলিয়ন টাকা এবং বর্তমানে কোম্পানিটির পরিশোধিত মূলধন ২১৭.৭ মিলিয়ন টাকা। এ কোম্পানির রূপকল্প হচ্ছে ইসলামী শরীআহ নীতির উপর দ্বিভিত্তি করে ব্যবসা পরিচালনা করার পাশাপাশি সর্বোচ্চ প্রতিযোগিতা ও নিরাপত্তার মাধ্যমে শ্রীশ্রীকারক সফলতা অর্জন করা এবং দেশের অর্থনৈতিক তথা জাতীয় উন্নয়নে অবদান রাখা।

ইসলামী কমার্শিয়াল ইন্স্যুরেন্স কোম্পানি লিমিটেড এর মূল পরিসংখ্যানগতসে

(মিলিয়ন টাকা)

বিবরণ	২০১৪	২০১৫	মার্চ, ২০১৬	জুন, ২০১৬ (প্রাক্কমিত)
এম প্রিমিয়াম	২৪৫.০	২৬৭.০	৪৫.৮	১০০.০
নীতি প্রিমিয়াম	২০৮.০	২৩৯.২	৪৫.৮	১০০.০
ক) অর্ধ	১০২.৭	১০৮.৩	১১.৮	
খ) সৌ	৭১.৬	৭৬.৮	৮.৪	
গ) মোট	২০.৬	৩৬.১	৬.৬	
ঘ) অন্যান্য	১৩.১	১১.১	১.২	
পক্ষিগত সংখ্যা	১৯১৯৮	২৬২২০	১২১২১	২০০০০
এজেন্টের সংখ্যা	৩৭	১২	২৩	
ক) মার্চ এজেন্টের সংখ্যা	১০	১	৩	
খ) পুরুষ এজেন্টের সংখ্যা	২০	১১	২০	
ইম্মা শাবীর সংখ্যা	২৪১	২৬৪	১৮৬	
ক) সম্প্রতিকৃত ইম্মা শাবীর সংখ্যা	১৪৫	১৩৫	৩৪	
খ) অসম্প্রতিকৃত ইম্মা শাবীর সংখ্যা	১০৬	১২৯	১৪২	
ইম্মা শাবীর পরিমাণ	৬৭.০	১২২.৫	৪০.৩	
ক) সম্প্রতিকৃত ইম্মা শাবীর পরিমাণ	৩০.৪	৩৭.৫	৪.৮	
খ) অসম্প্রতিকৃত ইম্মা শাবীর পরিমাণ	৩৬.৬	৮৫.০	৩৫.৫	
যাচ নিকট বিলিয়েশ	৪৫২.০	৪৯০.৮		
ক) সরকারি সিকিউরিটিজ (বন্ড)	২১.০	২৫.০		
খ) এসএফআর	১৯২.২	২২৪.৭		
গ) স্থানীয় সম্পত্তি	১৩৫.২	১৩৫.৫		
ঘ) শেয়ার ও ডিভিডেন্ড	১০৯.৬	১১৬.৬		
জ) অশাশ	-	-		
বিলিয়েশ ব্যর	৩৩.৬	২৭.৯		
কিস্তি	১৫০.২	১৭১.৩		
মোট সম্পত্তি	৬২৭.৬	৬৫১.৪		
মোট ব্যর	১১৫.৫	১৩৩.৪		
ক) করিশন	৪২.৯	৪৭.৪		
খ) ব্যবস্থাপনা ব্যর	৬২.৪	৯০.৭		
গ) অন্যান্য ব্যর	১.০	১.৪		
মোট প্রদানকৃত আদায়	২০.৬	২২.০		
নীতি মূলধন	৩৭.৭	৩৭.৭		
ইপিএন (টেক শেয়ার)	২২.৫	বিশব মরিশাবীন		

অর্জন : ২০১৫ সালে কোম্পানির মোট প্রিমিয়াম আয় ২৬৭.০ মিলিয়ন টাকা যা ২০১৪ সালে ২৪৫.০ মিলিয়ন টাকার তুলনায় বেশী। ২০১৫ সালে আয়ের ইন্স্যুরেন্স ব্যত মতো সর্বাধিক ১০৮.৩ মিলিয়ন টাকার প্রিমিয়াম আয় হয়েছে যা অর্ধিত মোট প্রিমিয়ামের শতাঙ্ক ৪১.০ ভাগ। ফ্রেন্টেই রিশোর্ট রেটিং এর সর্বোচ্চ মতে কোম্পানির রেটিং হচ্ছে “এ”।

প্রশাসনিক তত্ত্বাবধি : ইসলামী কমার্শিয়াল ইন্স্যুরেন্স কোম্পানি লিমিটেড এর ২৯ টি শাখায় মোট ৩৯৫ জন লোক কর্মরত আছে। এছাড়া বাংলাদেশ ইন্স্যুরেন্স একাডেমী ও বাংলাদেশ ইন্স্যুরেন্স এসোসিয়েশন কর্তৃক আয়োজিত বিভিন্ন কোর্সে কোম্পানির বিভিন্ন কর্মকর্তার অংশগ্রহণ করেছেন।

গ্রীন ডেল্টা ইন্স্যুরেন্স কোম্পানি লিমিটেড

www.green-delta.com

গ্রীন ডেল্টা ইন্স্যুরেন্স কোম্পানি লিমিটেডের অফিসীয় বীমা অধিকর্তার থেকে বিগত ২৪ ডিসেম্বর ১৯৮২ সাল থেকে নন-লাইফ বীমা ব্যবসায় পরিচালনার সনদপত্র পেয়ে ১ জানুয়ারি ১৯৮৬ সাল থেকে ব্যবসায় শুরু করে। কোম্পানিটি ১২ জানুয়ারি ১৯৯০ সালে ঢাকা স্টক এক্সচেঞ্জের অধিকায়িত হয়। কোম্পানিটির অনুমোদিত মূলধন ৫০০০ মিলিয়ন এবং বর্তমানে কোম্পানিটির পরিশোধিত মূলধন ৮০৬ মিলিয়ন টাকা।

গ্রীন ডেল্টা ইন্স্যুরেন্স কোম্পানি লিমিটেডের মূল পরিসংখ্যান

বিবরণ	২০১৪	২০১৫ (নির্বাচিত)	মিলিয়ন টাকায়	
			মার্চ ২০১৬	মার্চ, ২০১৬ (প্রক্ষেপিত)
গ্রাফ লিমিটেড	২৪৮১.৪	৫০১৫.৬	৭৩৫.৮	১৫৯৬.৫
নিউ লিমিটেড	১২২২.৩	১২৫৪.৫	৩৫৫.৫	৭১৮.৫
ক) অগ্নি	২৯৪.৪	৩৩৫.৭	১০৯.৫	২২২.৭
খ) দৌ	৭৯৪.২	৩২০.৬	১৭৫.৮	৩৫৯.২
গ) মোটর	১৬.০	১৪০.৭	১৫.৯	৭৯.০
ঘ) অন্যান্য	১০৭.১	৯০.১	২৮.৫	৫৭.৫
পলিসির সংখ্যা	১১০৫০০	১১৬৫০০	২৭২৭৭	২০৬৪০
এজেন্টের সংখ্যা	-	-	-	-
(ক) নারী এজেন্টের সংখ্যা	৩৭	৪০	৪০	৪০
(খ) পুরুষ এজেন্টের সংখ্যা	১৫	১৯	১৯	১৯
বীমা দাবির সংখ্যা	১৪৪৭	২০০০	৪২২	-
(ক) নিষ্পত্তিকৃত বীমা দাবির সংখ্যা	২০২১	১৬০৭	৪৩৬	-
(খ) অনিষ্পত্তিকৃত বীমা দাবির সংখ্যা	৫৫৬	৪৯৩	২৫৬	-
বীমা দাবির পরিমাণ	৫২৩.০	৫০৭.০	১১৮.৮	-
(ক) নিষ্পত্তিকৃত বীমা দাবির পরিমাণ	৫৯৭.১	৫৪৪.০	১৯০.০	-
(খ) অনিষ্পত্তিকৃত বীমা দাবির পরিমাণ	২০৫.৭	১৫৯.০	৫০.৮	-
প্রতিষ্ঠানিক বিনিয়োগ	-	-	-	-
(ক) সরকারি বিনিয়োগ (বণ্ড)	২৫.০	২৫.০	২৫.০	২৫.০
(খ) প্রাইভেট	১১০৫.৪	১০৭০.৫	৯৫০.৫	৯০০.৫
(গ) স্থাবর সম্পত্তি	২০৫৪.০	২২০৭.০	২২৫৬.০	২২৫৬.০
(ঘ) শেয়ার ও ডিভিডেন্ড	১৭২৯.০	২৪৫১.৫	২২০০.০	২১০০.০
(ঙ) অব্যবহৃত	৬০৭.০	৩৯০.০	৬৮৬.০	৬৮৬.০
বিনিয়োগ আয়	২২০.৭	২১২.৫	৫৫.১	১০৬.২
রিজার্ভ	৩০৫৪.৫	৪৪৮৭.২	৪৪৮৭.২	৪৪৮৭.১
মোট সম্পদ	৪৫৯৯.৪	৭৫০০.৫	৭৫০০.৫	৭৫০০.৫
মোট ব্যয়	১১০৭.৭	১২২০.২	৩০৫.০	৬১০.০
(ক) কলিম	৩৬৭.৫	৪৪০.৫	১১০.৮	২২১.৭
(খ) অবস্থাপনা ব্যয়	৫৫৭.২	৫০৭.৭	১৪৬.৫	২৫৮.৯
(গ) অন্যান্য ব্যয়	২৮৩.১	২৭২.১	৫৮.৮	১১৯.৪
মোট প্রকাশকৃত আয়/ব্যয়	৪২.২	৫১২.৭	১১৮.২	২৫৬.৫
শিট দুলাফা	২৫৯.২	২৫০.০	৫৭.৫	১১৫.২
ইপিআল(টাকা/শেয়ার)	৩.৬	২.৯	২.৮	৫.০

অর্জন : কোম্পানির ২০১৫ সালে মোট লিমিটেড আয় ৩০১৫.৬০ মিলিয়ন টাকা যা বিগত বছর থেকে ১২.৮৭% বেশী। গ্রীন ডেল্টা ইন্স্যুরেন্স কোম্পানি স্বাধীনভাবে জেডিটি রেটিং কোম্পানি CRAB কর্তৃক বাংলাদেশে প্রথমবারের মত পরপর দুই বছর বীমা শিল্পে AAA অর্জন করেছে। গ্রীন ডেল্টা ইন্স্যুরেন্স কোম্পানি প্রথমবারের মত আবহাওয়াজনিত ক্ষতিপূরণার্থে "এফি ইন্স্যুরেন্স" চালু করেছে।

বিশ্বাসনীয় তথ্যাদি প্রদানের উদ্দেশ্যে ৩৯টি শাখা এবং ৬৩০ এর বেশী লোক জনশক্তি রয়েছে। সেবে এবং বিশেষে বিভিন্ন প্রকার ট্রেনিং ব্যবস্থার মাধ্যমে প্রকৃত্বের দক্ষ জনবল তৈরি করতে।

গ্লোবাল ইন্স্যুরেন্স লিমিটেড
www.globalinsurancebd.com

গ্লোবাল ইন্স্যুরেন্স লিমিটেড ২৬ এপ্রিল, ২০০০ সালে প্রতিষ্ঠিত হয়ে মন-শাইক থীম। খাড়ে ব্যবসা শুরু করে। কোম্পানিটি ১২ এপ্রিল, ২০০৫ সালে ঢাকা স্টক এক্সচেঞ্জে ডালিকাত্ত্ব হয়। কোম্পানিটির অনুমোদিত মূলধন ১০০০ মিলিয়ন টাকা এবং বর্তমান পরিশোধিত তুলনাম ২৩৭.৬ মিলিয়ন টাকা।

গ্লোবাল ইন্স্যুরেন্স লিমিটেড

(মিলিয়ন টাকা)

বিবরণ	২০১৪	২০১৫	মার্চ, ২০১৬	জুন, ২০১৬ (মাসেক্ষিত)
মোট প্রিমিয়াম	২০১.৬	২০০.৫	৪১.৭	১০৩.৬
ক) অগ্নি	১০১.৬	১০৫.৮	২৫.৩	৪৭.২
খ) জল	২৪.৪	৪২.৭	৪.০	১৮.৪
গ) গ্যাস	৯২.৬	৯২.০	১০.২	২০.৮
ঘ) বোম্ব	১০.০	১১.৭	১.৮	২.৫
ঙ) অন্যান্য	১.৭	৮.৩	০.৩	০.৭
নগদ প্রিমিয়াম সংখ্যা	১৮৮৫.২	২১১০.৮	২১৪.২	৪৪১.০
এজেন্টের সংখ্যা				
ক) নগদ এজেন্টের সংখ্যা	২১	২০	২০	১৬
খ) পুনঃ এজেন্টের সংখ্যা	১০	১১	১১	১০
বীমা দাবীর সংখ্যা				
ক) নিশ্চিতকৃত বীমা দাবীর সংখ্যা	৮৩	৬৪	২৩	৪২
খ) অনিশ্চিতকৃত বীমা দাবীর সংখ্যা	২৫	৩৮	১৬	৩১
বীমা দাবীর পরিমাণ				
ক) নিশ্চিতকৃত বীমা দাবীর পরিমাণ	১৪৬.৮	১০.৭	১.০	১.১
খ) অনিশ্চিতকৃত বীমা দাবীর পরিমাণ	২৭১.১	২৪১.৫	৫০০.১	৩০০.৬
বত বিভিন্ন নিম্নোক্ত				
ক) সরকারি নিশ্চিতকৃত বত	২৫.০	২৫.০	২৫.০	২৫.০
খ) অফিসার	২০৫.২	২৪১.০	২৪০.৬	২৫২.০
গ) স্থানীয় সম্পত্তি	৭০.২	৩৫.৬	৪৭.৪	৪১.৬
ঘ) সেবার ও বিক্রয়	৪০.২	৩৫.০	৪৭.৪	৪৫.০
ঙ) অন্যান্য	১৭.২	১৭.২	১৭.২	১৭.২
বিনিয়োগ ব্যয়	২৩.২	২৪.৫	৬.১	১১.৮
কিছুই	৪৬.১	৪৬.১	৪৬.১	৪৬.১
সেই মাস	৪৬.১	৪৭.০	৪৭.০	৪৭.০
সেই বছর	১০৫.৮	১১৫.০	১১.০	৪৬.০
ক) বিনিয়োগ	২৬.২	৩৪.৪	৬.১	১৭.০
খ) অন্যান্য ব্যয়	৪০.৬	৪৬.১	১০.৬	২০.৭
ঘ) অন্যান্য ব্যয়	৩০.৬	২০.৩	৪.৩	১৫.১
সেই মাস	২০.১	৭.৭	৭.৭	২.০
সেই বছর	৪৪.১	৪২.১	৩৪.২	৩৭.০
ইন্সোল্টমেন্ট/সেয়ার	১.৬	১.০	০.৭	০.৭

অর্জন : গ্লোবাল ইন্স্যুরেন্স লিমিটেড এর ২০১৫ সালে মোট প্রিমিয়াম আয় হয়েছে ২৬০.৫৫ মিলিয়ন টাকা যা ২০১৪ সালের তুলনায় ১২.৫০% বেশী। ব্যাশানাল রেজিট্রার নিশ্চিতকৃত (NCR) কর্তৃক গ্লোবাল ইন্স্যুরেন্স লিমিটেড রেজিট্রার 'A' অর্জন করেছে। গ্লোবাল ইন্স্যুরেন্স লিমিটেড সনামিত গ্রাহকদের সেবা দিতে লক্ষ্যে বিভিন্ন পরিষেবা মাধ্যমে ব্যবসা পরিচালনা করছে।

প্রশাসনিক তথ্যাদি : ৩১ ডিসেম্বর, ২০১৫ তারিখ পর্যন্ত কোম্পানির উন্নয়ন ও উন্নয়ন কর্মকর্তা/কর্মচারী মিলিয়ে মোট জনক ২৩১ জন। অত্র কোম্পানি মোট ২৩টি শাখার মাধ্যমে ব্যবসায়িক কার্যক্রম পরিচালনা করে আসছে। কর্মীদের যথাযথ দক্ষতা অর্জনের স্বার্থে স্ব-স্ব ক্ষেত্রে প্রয়োজনীয় প্রশিক্ষণের ব্যবস্থা প্রদান করে ২০১৫ সালে বাংলাদেশ ইন্স্যুরেন্স এসোসিয়েশন, বাংলাদেশ ইন্স্যুরেন্স একাডেমীসহ বিভিন্ন প্রশিক্ষণ কেন্দ্র থেকে ৩০ জন কর্মকর্তা বিভিন্ন বিষয়ে প্রশিক্ষণ গ্রহণ করেছে।

ফেডারেল ইনস্যুরেন্স কোম্পানি লিমিটেড

www.federalinsubd.com

ফেডারেল ইনস্যুরেন্স কোম্পানি লিমিটেড তৎকালীন বীমা অধিদপ্তর থেকে বিগত ১১ নভেম্বর ১৯৮৭ তারিখে সাধারণ বীমা ব্যবসা পরিচালনার সনদপত্র পেয়ে ১৭ নভেম্বর ১৯৮৭ তারিখ থেকে আনুষ্ঠানিকভাবে ব্যবসায়িক কার্যক্রম শুরু করে। ২০১৫ সনের শেষে কোম্পানির অনুমোদিত ও পরিশোধিত মুদ্রাসের পরিমাণ ছিল আক্রমে ৬০০.০ মিলিয়ন টাকা ও ৫৬৭.১ মিলিয়ন টাকা।

ফেডারেল ইনস্যুরেন্স কোম্পানি লিমিটেড

বিবরণ	২০১৪	২০১৫	মিলিয়ন টাকায়	
			মার্চ ২০১৬	জুন ২০১৬ (সম্মতি)
লব প্রিমিয়াম	৪০৭.৮	৪৪৯.৪১	১০৫.০৩	১০৮.২৫
স্ট্রী প্রিমিয়াম	২৪১.৪	২৪২.৭৫	৬৯.০৪	৬৭.১৫
ক্যা অর্ড	৫২.০	২৮.২৪	২২.০২	২৩.৩৬
স্ব. স্ট্রী	১৯২.২	১৪৭.১৮	২৯.০১	২৮.১৭
স্ব. স্ট্রী	৫৭.১	৫৭.৭৭	১২.৩১	১৫.৫৭
স্ব. স্ট্রী	২৪.০	১৯.৬৭	২.৭০	২.০৫
পুলিটিক সন্ধ্যা	৪২৯.০৫	৪৩৯.৫৪	১৫১.০৫	১৫০.০৬
স্ট্রী সন্ধ্যা	৬০	৬০	৭৭	৭৭
স্ব. স্ট্রী সন্ধ্যা	২২	২২	৫৩	৫৩
স্ব. স্ট্রী সন্ধ্যা	৩৮	৪১	৪১	৪১
স্ব. স্ট্রী সন্ধ্যা	৩৭০	৪৪৩	৪৩৩	-
স্ব. স্ট্রী সন্ধ্যা	১৫৪	৫৭৯	১৪০	-
স্ব. স্ট্রী সন্ধ্যা	২৩৬	২৮২	২৩৩	-
স্ব. স্ট্রী সন্ধ্যা	১৭১.৩	৩৫৪.৪	৭৭.৬	৭২.৯
স্ব. স্ট্রী সন্ধ্যা	১২৮.১	৩০০.৮	৩৭.৫	৩০.৫
স্ব. স্ট্রী সন্ধ্যা	৪৩.০	৪০.৬	৪.১	৪২.৭
স্ব. স্ট্রী সন্ধ্যা	২৫.০	২৫.০	২৫.০	২৫.০
স্ব. স্ট্রী সন্ধ্যা	৫৯৫.৮	১৯৭.১	১৮৫.১	১৮৭.০
স্ব. স্ট্রী সন্ধ্যা	৬.০	৫.৭	৫.৭	৫.৭
স্ব. স্ট্রী সন্ধ্যা	৩৩.৮	৩৩.৮	৩৩.৮	৩৩.৮
স্ব. স্ট্রী সন্ধ্যা	৩.৩	৪.৫	৪.৫	৪.৪
স্ব. স্ট্রী সন্ধ্যা	৩৫.৫	২৬.০	৪.৭	৩.৯
স্ব. স্ট্রী সন্ধ্যা	৫.০	৫৪.৫	৫৪.৫	৫৫.৫
স্ব. স্ট্রী সন্ধ্যা	১১৮৮.৮	১০৬৪.৫	১০৭৬.৮	১০৭৮.৯
স্ব. স্ট্রী সন্ধ্যা	২০৬.৫	২৭০.৫	৫৯.২	৬১.০
স্ব. স্ট্রী সন্ধ্যা	৬০.২	৬১.৬	১৫.৫	১৫.৫
স্ব. স্ট্রী সন্ধ্যা	১২৭.৯	১৪৩.৩	৪৫.৭	৪৪.৮
স্ব. স্ট্রী সন্ধ্যা	৫৯.৮	৬২.৪	-	-
স্ব. স্ট্রী সন্ধ্যা	৫৮.৪	১১.৫	৪.৪	৪.২
স্ব. স্ট্রী সন্ধ্যা	২৪.৫	২৯.১	১১.০	১১.৩
স্ব. স্ট্রী সন্ধ্যা	২.১	৭.৩	০.১	০.১

অর্জন : ফেডারেল ইনস্যুরেন্স কোম্পানির ২০১৪ সনে মোট প্রিমিয়াম আয় ছিল ৪০৭.৮ মিলিয়ন টাকা যা ২.৭% বৃদ্ধি পেয়ে ২০১৫ সনে ৪৪৯.৪ মিলিয়ন টাকা হয়েছে। স্ট্রী প্রিমিয়াম হয়েছে ২৪২.৮ মিলিয়ন টাকা যা ৭.৬ বৃদ্ধি ছিল ২৪২.৭ মিলিয়ন টাকা। কোম্পানির মোট সম্পদ বর্তমানে ১০৭৬.৩ মিলিয়ন টাকা। কোম্পানিটি ১৯৮৭ সালে মাল্টি ও স্ট্রী প্রিমিয়াম স্টক এক্সচেঞ্জের তালিকাভুক্ত হয়। ফেডারেল ইনস্যুরেন্স কোম্পানি 'এ' রেটিং এ স্থিতিত হয়। ফেডারেল ইনস্যুরেন্স কোম্পানি স্বাভাবিক, সের্বিস, মোটর, ইঞ্জিনিয়ারিং, এজিটেশনলহ অন্যান্য ব্যবসা পরিচালনা করে আসছে।

প্রশাসনিক তথ্যগুলি : ফেডারেল ইনস্যুরেন্স কোম্পানি দেশব্যাপী ৩০টি শাখার মাধ্যমে সের্বিস প্রদান করে এবং দেশব্যাপী ব্যবসায়িক কেন্দ্রকে সন্তুষ্ট করে সাধারণ বীমা ব্যবসা পরিচালনা করে আসছে। প্রধান কার্যালয় এবং শাখায় যথাক্রমে ৭০ জন ও ৪৯২ জন সহ মোট ৫৬২ জন কর্মকর্তা আছেন। কোম্পানির ১২ জন কর্মকর্তা ২০১৫ সালে ট্রেনিং এ অংশগ্রহণ করেন।

এক্সপ্লেস ইন্স্যুরেন্স লিমিটেড

www.eilbd.com

'এক্সপ্লেস ইন্স্যুরেন্স লিমিটেড' কোম্পানি আইন-১৯৯৪ এর অধীনে পাবলিক লিঃ কোম্পানি হিসাবে গঠিত একটি নন-সাইফ বীমা কোম্পানি। কোম্পানিটি ২০০০ সালের মে ১৩, তারিখে 'অদানীভন বীমা' অধিনস্তর হতে লাইসেন্স প্রাপ্ত হয়ে বাংলাদেশে নন-সাইফ বীমা ব্যবসার যাত্রা শুরু করে। বর্তমানে কোম্পানিটির পরিশোধিত মূলধন ৫৯১.২ মিলিয়ন টাকা।

এক্সপ্লেস ইন্স্যুরেন্স লিমিটেড

(মিলিয়নে টাকায়)

বিবরণ	২০১৪	২০১৫	মার্চ, ২০১৬ (সাময়িক)	মার্চ, ২০১৬ (হিসেবিত)
ক) প্রিমিয়াম	৪২০.৩	৪০০.৩	১০৮.৪	২২০.০
মোট প্রিমিয়াম	২৭৮.৫	২৫৬.৪	৮৯.৮	১৩০.০
ক) অর্থা	৬৭.৮	৪৩.৪	১৫.৫	২২.০
খ) লেী	১৫৩.০	১৪৩.৫	৪৭.৮	৭৫.০
গ) মেইন	৫২.৫	৭৯.২	২৪.৫	৩৩.০
ঘ) অন্যান্য	৩.২	৬.২	২.১	৩.২
শুধুমাত্র সংখ্যা	১৫৯৩২	২২২৭১	৭৩৭৭	১২৫১০
এজেন্টের সংখ্যা	২৮	২৫	২৫	-
কাস্টমার এজেন্টের সংখ্যা	২৫	১৭	১৬	-
শুধুমাত্র এজেন্টের সংখ্যা	৩	৮	৯	-
বীমা দাবীর সংখ্যা	-	-	-	-
কাস্টমার ডিপার্টমেন্ট বীমা দাবীর সংখ্যা	১৫৯	১৩০	৪৫	-
কাস্টমার ডিপার্টমেন্ট বীমা দাবীর সংখ্যা	৬৬	৫৩	২২	-
বীমা দাবীর পরিমাণ	-	-	-	-
কাস্টমার ডিপার্টমেন্ট বীমা দাবীর পরিমাণ	৭৮.৪	১১২.৯	৬.৩	৫০.০
শুধুমাত্র ডিপার্টমেন্ট বীমা দাবীর পরিমাণ	৩.৩	৫.০	৫.০	২.২
ব্যক্তিগত বিলিয়েন্স	-	-	-	-
কাস্টমার ডিপার্টমেন্ট বীমা (বেত)	২১.০	২৫.০	২৫.০	২৫.০
ক) একজন	৪৪.৭.৪	৪৫.২	৪৫.৭	৪৩.৭
খ) হ্যাণ্ড লস্ট	১৭৪.১	১৭৫.২	১৭৫.২	১৭৫.০
গ) সোমার ও ডিফেন্ড	৩৩.২	২৯.৯	২৯.৯	৩৩.০
ঘ) অন্যান্য	-	-	-	-
সিটিগ্রুপ অফ	৪১.৮	৪১.৭	৫.৪	২০.০
মিলিট	২৪১.৮	২৫৯.৮	২৫৯.৮	২৪০.০
মেইন সলুশন	৮৭৪.৯	১০৩১.৬	১০৩০.৫	১০৫১.০
মেইন ক্ল	২৩৮.৯	২৩৫.৮	৫১.০	১১৫.০
ক) প্রবিশন	৫০.২	৫৯.৬	১৫.৬	৩০.০
খ) কলেক্টনাল কন্ট	১৫১.২	১৫৫.৫	৩৫.৯	৭৫.০
গ) অন্যান্য	২৬.৫	২০.৬	১৯.৫	৮.০
মেইন ইন্সল্যান্ড প্রকল্প	৪০.৭	১৪.১	৪.০	২০.০
সিটি গ্রুপ	১১৫.৮	১৬.৭	১৭.৭	৪৫.০
ইপিএল(সিটিগ্রুপ)	২.৬	২.২	-	২.২

অর্জন : কোম্পানিটি ২০১৪ সালে মোট ৩৮৩.৬ মিলিয়ন টাকা শাসনিত প্রিমিয়াম অর্জন করেছে এবং সাধারণ বীমা কর্তৃক ৩৬৮.৮ মিলিয়ন টাকা প্রিমিয়াম প্রকারি বীমা ব্যবসার মাধ্যমে অর্জন করেছে। এছাড়া কোম্পানিটি ২০১৪ সালে ২০১৩ সালের তুলনায় প্রায় ২.৪৮% অধিক সীট মূলধন অর্জন করেছে। কোম্পানিটির মোট সম্পত্তির পরিমাণ ২০১৪ সালের মুক্তি পেয়েছে। কোম্পানিটি বিপোর্ট রেটিং-এর অধীন যাকে কোম্পানিটির রেটিং হচ্ছে 'এ'।

প্রশাসনিক তথ্যাদি : 'এক্সপ্লেস ও প্ল্যানিং' নামে 'এক্সপ্লেস ইন্স্যুরেন্স লিমিটেড' এর ২১টি শাখার কোম্পানিতে মোট ৫১০ জন লোক কর্মরত আছে।

ক্রিটাল ইন্স্যুরেন্স কোম্পানি লিমিটেড

www.cielhd.com

ক্রিটাল ইন্স্যুরেন্স কোম্পানি লিমিটেড ১৯৯৯ ইং সালে প্রতিষ্ঠিত হয়ে নন-লাইফ বীমা খাতে ব্যবসা শুরু করে। কোম্পানির অনুমোদিত মূলধন ৬ ৪০.০০ (ছয় কোটি) কোটি এবং বর্তমানে কোম্পানির পরিশোধিত মূলধন ৬ ৩৩.০০ (ছয় কোটি) কোটি। এই কোম্পানির গ্রুপকর হচ্ছে বাংলাদেশের বীমা শিল্পের নিয়ম-নীতি মেনে বীমা হ্রহীতাদের সম্পদের নিরাপত্তা বিধান ও দুর্ঘটনাত্মক হলে ক্ষতিপূরণ প্রদানস্বরূপ সেবাদান করা। এছাড়াও বিভিন্ন সাক্ষরক বিনিয়োগ এর মাধ্যমে কোম্পানির উন্নয়ন সাধন করে দেশের বেকারত্ব দূরীকরণে ও আর্থিক অবনীতিতে অবদান রাখা।

ক্রিটাল ইন্স্যুরেন্স কোম্পানি লিমিটেড এর মূল পরিসংখ্যান

(মিলিয়ন টাকায়)

বিবরণ	২০১৪	২০১৫ (সাময়িক)	মার্চ ২০১৬ (সাময়িক)	জুন ২০১৬ (প্রক্ষেপিত)
গ্রন্থ বিমিয়ম	৩৫০	৩৬৫	০	০
নীতি বিমিয়ম	২৬৫	২৭৬	০	০
ব্যক্তি	৫৯	১২৪	০	০
স্ব	১৬০	৯৫	০	০
গ) মটর	৩২	৫৩	০	০
ঘ) অন্যান্য	১৪	১৮	০	০
পুলিসির সংখ্যা	০	০	০	০
এজেন্টের সংখ্যা	০	০	০	০
নারী বীমা এজেন্টের সংখ্যা	০	০	০	০
পুরুষ বীমা এজেন্টের সংখ্যা	০	০	০	০
বীমা দাবীর সংখ্যা	০	০	০	০
বীমা দাবীর পরিমাণ	০	০	০	০
(ক) নিষ্পত্তিকৃত বীমা দাবীর পরিমাণ	১২৪	১২৪	১৩	০
(খ) অনিষ্পত্তিকৃত বীমা দাবীর পরিমাণ	১৮	৫১	৪৩	০
শান্ত ভিত্তিক বিনিয়োগ	০	০	০	০
(ক) সরকারী সিকিউরিটি (শেত)	৩	৩	০	০
(খ) এককিআর	১০৭	১৬৫	০	০
(গ) স্থাবর সম্পত্তি	২৭০	৩২৭	০	০
ঘ) শেয়ার ও ডিভিডেন্ড	১৫	৩	০	০
ঙ) অন্যান্য	০	০	০	০
বিনিয়োগ আয়	১৭	১৮	০	০
রিজার্ভ	২৫২	২৭৪	০	০
মোট সম্পদ	৫৫২	৬৫৬	০	০
মোট ব্যয়	২৬১	২৬০	০	০
(ক) কমিশন	৪৮	৪৮	০	০
(খ) ব্যবস্থাপনা ব্যয়	১১১	১১৭	০	০
(গ) অন্যান্য ব্যয়	৭১	৯৫	০	০
মোট প্রদানকৃত অয়কর	০	০	০	০
নীতি মুদ্রাফ	৪০	৪১	০	০
ইপিএল (ইস্যুশেরার)	০	০	০	০

অর্ধ ১ ১৯৯৯ সালে যাত্রা শুরু করে কোম্পানিটি বর্তমানে একটি শক্ত চিত্তের উপর দাঁড়িয়েছে। কোম্পানিতে ৬৪০ জনের কর্মসংস্থান সহ সামাজিক, মানবিক খাতে আর্থিক সাহায্য ছাড়াও জাতীয় অবনীতিতেও অবদান রাখা হচ্ছে।

ক্রিটাল রেটিং সক্রিয় সর্ফিক্স তথ্যাদি : বর্তমানে ভূরে কোম্পানি Long Term A3 রেটিং প্রাপ্ত।

প্রশাসনিক উল্লেখযোগ্য সংক্ষিপ্ত তথ্যাদি (অনকস, শাখা, ট্রেনিং ইত্যাদি) : কলকাতা ৬৪০ জন, ০২টি শাখা ও ৩৪ জন প্রশিক্ষণপ্রাপ্ত।

কম্বিনেটাল ইন্স্যুরেন্স লিমিটেড

কম্বিনেটাল ইন্স্যুরেন্স লিমিটেড ২০০০ সালে প্রতিষ্ঠিত হয়ে শন-পারিষ্করিত বীমা ষাতে লবণা অত্র করে। কোম্পানি ২০০৭ ইং সালে ঢাকা অত্রভেঞ্জন তদনিকাভুক্ত হয়। কোম্পানিটির অধুযোদিত মূলধন ৩০০.০০ মিলিয়ন টাকা এবং বর্তমানে কোম্পানিটির পরিশোধিত মূলধন ৩১৩.৪৫ মিলিয়ন টাকা।

কম্বিনেটাল ইন্স্যুরেন্স লিমিটেড এর মূল পরিসংখ্যান

(মিলিয়ন টাকায়)

বিবরণ	২০১৪	২০১৫ (সাময়িক)	মার্চ ২০১৬ (সাময়িক)	মূল ২০১৬ (প্রকল্পিত)
মূল প্রিমিয়াম	৫০০.৪০	৭০৪.৭৬	৫৬৯.৮৭	২৮০.১২
নীট প্রিমিয়াম	২৮৭.৭১	৩৫১.২০	২৭৫.৮৯	১৫১.১১
ক) মারি	১২৭.৪০	১১৬.৭১	১১৫.৫০	৫৯.৭৪
খ) সৌ	৩৪.২৮	৮৮.৩০	৮১.২৮	৪৪.০১
গ) সোলি	৪৬.৭৫	৬৬.৪৬	৭২.৩০	৩৫.৬৭
ঘ) অন্যান্য	৪৬.২৫	৫১.৪৪	৪৭.৭৪	৩.৬৮
পলিসির সংখ্যা	৪৪০.৭০	৫১৭.৯৯	৯৫৫.৪২	৫০০.১৪
এজেন্টের সংখ্যা				
ক) নারী এজেন্টের সংখ্যা	৫৪	৩৪	৫২	১৭.৭৪
খ) পুরুষ এজেন্টের সংখ্যা	৫৮	৪০	৩০	১৫.৬২
বীমা দাবির সংখ্যা	৫৫৫.০০	৪০৭.০০	৫৪১.০০	১৫২.০০
ক) নিষ্পত্তিকৃত বীমা দাবির সংখ্যা	৫৪৮.০০	৫৯০.০০	৫১৪.০০	১১২.০০
খ) অনিষ্পত্তিকৃত বীমা দাবির সংখ্যা	৭	১৮	২৭	৪০.০০
বীমা দাবির পরিমাণ				
ক) নিষ্পত্তিকৃত বীমা দাবির সংখ্যা				
খ) অনিষ্পত্তিকৃত বীমা দাবির সংখ্যা	২০০.০০	৫৮০.০০	১০৭.৫৪	৩০.৫০
বার্ষিক শ্রমিক বিনিয়োগ				
ক) সরকারী সিফিউইটিভ (সহ)	২৫.০০	২৫.০০	২৫.০০	১২.৫০
খ) সরকারি ব্যাংক	৩১৪.৬৯	৩৪০.২১	৩২৩.৯৯	১৬০.৪৯
গ) স্থানীয় সম্পত্তি	৮৯.০৫	৭৭.৯০	৮৬.৮১	৪২.৬৯
ঘ) পেয়ার ও ডিভিডেন্ড	৫৭.০৯	৪৬.৭৬	৪৭.১০	২০.০১
ঙ) অন্যান্য				
বিনিয়োগ অত্র	১৮.২৬	২০.৫৬	২৪.৫০	১২.০৬
বিস্তার	২৫৬.৯২	৩০২.১৫	৩৪২.৩০	১৭২.৫০
মোট সম্পদ	৯৫১.৬৮	১০০০.০২	৯৯৯.৫৬	৪৯২.৫১
মোট ব্যয়				
ক) লভিস্বত্ব	১০৪.৭১	১৮৭.৪০	৭৫.৮১	৩৬.৫৪
খ) বাসস্থান ব্যয়	১১০.৭৮	১২৭.৮১	৯৯.৭০	৪৮.৯৭
গ) অন্যান্য ব্যয়	৪.৫৪	৪৯.০৯	৫৪.৬১	২৭.১১
মোট প্রদানকৃত আয়কর	২৫.৫৭	১৬.৩২	১৫.৯২	৭.০৪
নীট মুনাফ (চায়াল পূর্ব)	৫৭.৯২	৬৫.৮৯	৫৮.১০	৩০.৯২
ইন্সিডেন (টাকা/বর্ষব্যয়)	১.৫৪	১.৬৬	১.৭১	০.৬১

অর্জন : কম্বিনেটাল ইন্স্যুরেন্স লিমিটেড জুন ০১, ২০১৬ তারিখ পর্যন্ত এ+ রেটিং অর্জন করেছে।

প্রশাসনিক তথ্যাদি : কম্বিনেটাল ইন্স্যুরেন্স লিমিটেড এর প্রধান মোট ৬৭৫ জন এবং শাখা সংখ্যা ৪৬টি। শাখা'স লাবন ৬০৪ জন এবং প্রধান কর্মচারের ৭১ জন।

সিটি জেনারেল ইন্স্যুরেন্স কোম্পানি লিমিটেড

www.cityinsurance.com.bd

"সিটি জেনারেল ইন্স্যুরেন্স কোম্পানি লিমিটেড ১৮ই মার্চ, ১৯৯৬ সালে প্রতিষ্ঠিত হয়ে নন-শারিক বীমা খাতে যাবজ্জীৱন করে। কোম্পানিটি ২০০৭ সালে ঢাকা ও চট্টগ্রাম স্টক এক্সচেঞ্জে তালিকাভুক্ত হয়। কোম্পানিটির অনুমোদিত মূলধন ২০০০ মিলিয়ন টাকা এবং বর্তমানে কোম্পানিটির পরিশোধিত মূলধন ৫২৫.০৫ মিলিয়ন টাকা।

সিটি জেনারেল ইন্স্যুরেন্স কোম্পানি লিমিটেডের মূল পরিসংখ্যান

(মিলিয়ন টাকায়)

বিবরণ	২০১৪	২০১৫ (সাময়িক)	মার্চ ২০১৬(সাময়িক)	জুন ২০১৬ (প্রাপ্তিস্থ)
মূল প্রিমিয়াম	২৯৪	৩০৪	৯৭	১৯৫
সিটি প্রিমিয়াম	১৬৬	১৪৭	৬১	১০৬
স্বা. অর্থা	৬৬	৯৭	২৭	৫৫
স্বা. সৌ.	১০০	১৬০	৩৫	৩৫
পা. মোট	১৩	২৪	৭	১৫
ম। অন্যান্য	৭	৭	২	৪
(১) গ্রাহীর বা সাময়িক ঋণে বীমার পরিমাণ (মুদ্রা বীমা)				
(২) স্বা. বীমা				
পরিষ্কৃত সংখ্যা	৮	০	০	০
এজেন্টের সংখ্যা	০	০	০	০
(ক) নারী এজেন্টের সংখ্যা	০	০	০	০
(খ) পুরুষ এজেন্টের সংখ্যা	০	০	০	০
বীমা কর্মীর সংখ্যা	০	০	০	০
(ক) নিম্পত্তিকৃত বীমা দাবীর সংখ্যা	০	০	০	০
(খ) অনিষ্পত্তিকৃত বীমা দাবীর সংখ্যা	০	০	০	০
বীমা কর্মীর পরিমাণ	৩১	৪২	১২	২৫
(ক) নিম্পত্তিকৃত বীমা দাবীর পরিমাণ	২৭	৩৭	১০	১১
(খ) অনিষ্পত্তিকৃত বীমা দাবীর পরিমাণ	৪	৫	১	২
প্রাপ্তিকৃত বিনিয়োগ	৭৪৫	৭৮৯	২৭১	৪৩৩
ক) সরকারি সিকিউরিটিজ (বহু)	২৫	২৫	২৫	২৫
খ) এক্সিডেন্ট	৫০৭	৫৪৬	১৪০	৩০০
গ) মুদ্রা সম্পত্তি	৩৭	৪৪	১২	২৪
ঘ) পেছান ও বিলেক্ট	১৭৬	১৭০	৮০	৮৭
ঙ) অন্যান্য				
নির্দিষ্ট আয়	৭০	৯৬	১৩	৩৬
সিদ্ধান্ত	২৩৪	২৮৬	৭৬	১৫৩
মোট সম্পদ	১,০১০	১,১২৬	৩৯৩	৬২৩
মোট ঋণ	১০৯	১৩৩	৪৭	৬৩
ক) বন্ড	৩৯	৪৭	১০	২৫
খ) স্বল্পস্থল ঋণ	১০০	১১৬	৩৬	৩৮
গ) অন্যান্য ঋণ	০	০	০	০
মোট প্রদানকৃত আয়কর	২৭	১৬	৭	১৪
সিটি দুসভা	৮	৮	২	৪
ইপিএস (টেক/শেয়ার)	০	০	০	০

অর্জন ৪ কোম্পানিটি ২০১৫ সালে মোট ৫২৫.৪৫ মিলিয়ন টাকা সরাসরি প্রিমিয়াম অর্জন করেছে এবং শাখার বীমা কর্তৃক ৩০.৪২ মিলিয়ন টাকার প্রিমিয়াম সরকারি বীমা ব্যবসার মাধ্যমে অর্জন করেছে। উল্লেখযোগ্য বীমা পলিসি অগ্নি, নৌ, যান ও বিবিধ বীমা। বর্তমানে কোম্পানিটি জুনি বীমা, কৃষি বীমা ও স্বাস্থ্য বীমার উপর কাজ করার চেষ্টা করছে।

প্রাথমিক অফিস। সিটি জেনারেল ইন্স্যুরেন্স কোম্পানি লিমিটেড শাখার প্রত্যেক ৪ পরোক্ষভাবে মোট ৬০০ জন কর্মীতে আছে যার মধ্যে ৫ জন বীমকৃত প্রতিষ্ঠান হতে বীমা বিষয়ক তথ্যের অধিকারী।

সেন্ট্রাল ইন্স্যুরেন্স কোম্পানি লিঃ

www.cicl-bd.com

সেন্ট্রাল ইন্স্যুরেন্স কোম্পানি লিঃ কোম্পানি আইন ১৯১০ এর অধীন পাবলিক লিমিটেড কোম্পানি হিসাবে পঞ্জিত একটি নন-লাইফ বীমা কোম্পানি। অর্থ কোম্পানি নম্বের ১২, ১৯৮৭ তারিখে রেজিস্টার অব কর্পোরেট স্টক কোম্পানি হতে নাইফোল্ড করা হয় এবং নভেম্বর ০১, ১৯৮৭ তারিখে তৎকালীন বীমা অধিদপ্তর হতে নাইফোল্ড করা হয় বাংলাদেশে সাধারণ বীমা ব্যবসা শুরু করে। বর্তমানে কোম্পানির অনুমোদিত মূলধন ১০০০ মিলিয়ন টাকা ও পরিশোধিত মূলধন ৪৪৮.৪০ মিলিয়ন টাকা।

সেন্ট্রাল ইন্স্যুরেন্স কোম্পানি লিঃ এর মূল পরিসংখ্যান

(মিলিয়ন টকা)

বিবরণ	২০১৪	২০১৫ (সাময়িক)	মার্চ ২০১৬(সাময়িক)	জুন ২০১৬ (প্রাপ্যনিত)
গ্রন্থ প্রিমিয়াম	৫০৩	৪০৯	৩৪৫	১৮৪
নীট প্রিমিয়াম	২০৪	২২১	৮৫	১৭৫
ক' আয়	৭৮	১০৩	৪১	১০৫
খ' লোক	৯৫	৮৭	৫২	৩৬
গ' মেট্রিক	২৩	২৪	৯	১৮
ঘ' অন্যান্য	৭	৪	৩	১
পরিষ্কার সংখ্যা	২৫৫৯৮	২৫৫৯৯	৭৭৭৭	১৫৯২৯
এজেন্টের সংখ্যা	৬১	৫৮	৫৮	৫৮
ক) নারী এজেন্টের সংখ্যা	৩০	২৯	২১	২১
খ) পুরুষ এজেন্টের সংখ্যা	৩১	২৯	৩৭	৩৭
বীমা নারীর সংখ্যা	১৪০	১২৯	১০২	১১০
ক) সম্প্রদায়িক বীমা নারীর সংখ্যা	৭০	৫০	৬২	৪৮
খ) অনসম্প্রদায়িক বীমা নারীর সংখ্যা	৭০	৭৯	৪০	৬২
বীমা নারীর পরিমাণ	৭৮	৬৭	২৫	২৮
ক) সম্প্রদায়িক বীমা নারীর পরিমাণ	৪৮	৪৭	৩	১
খ) অনসম্প্রদায়িক বীমা নারীর পরিমাণ	৩০	২১	২০	২১
ব্যক্তিগত বিলিয়েন্স	১০০৮	১০৬৬	১০৭৫	১৫৮১
ক) সরকারি সিকিউরিটিজ (বহু)	২৫	২৫	২৫	২৫
খ) এফডিআর	৫৬০	৫৪২	২২৮	৫৫৮
গ) স্থানীয় সম্পত্তি	৩৮৯	৪০৩	৪০৩	৪০৮
ঘ) শেয়ার অ্যান্ড ডিভিডেন্ড	৫৪	৬০	৬৭	৬২
জ) অন্যান্য	২৩	২২	২৪	২৮
বিলিয়েন্স ব্যয়	৯৪	৭৫	১৫	৩৫
বিকার	৪৮৩	৪৮৭	৪৯০	৫১০
মেট্রিক সম্পদ	১৫৭২	১৬২৫	১৬৫৫	১৬৯৬
মেট্রিক ব্যয়	১০১	১০৩	৪২	৮৭
ক' কলিমস	৫৭	৪১	১৩	২৬
খ' ব্যবস্থাপনা ব্যয়	১৮	১১৭	২৭	৫৫
গ' অন্যান্য ব্যয়	৭	১	৩	৫
মেট্রিক প্রদানকৃত আয়কর	৫৭	২৫	৮	১৭
নীট মূলধন	১০৪	৯৭	৩১	৩৫
ইপিআর (টাকা/শেয়ার)	২	২	১	১

অর্জন : কোম্পানি ২০১৫ সালে ৩০৮.৫২ মিলিয়ন টাকা গ্রন্থ প্রিমিয়াম আয় করেছে। যার পরিমাণ ২০১৪ সালে ছিল ৫০২.৯৫ মিলিয়ন টাকা। পূর্ববর্তী বছরের তুলনায় গ্রন্থ প্রিমিয়াম আয় শতকরা ১.৮৪ ভাগ বৃদ্ধি পেয়েছে। এ বছরে নীট প্রিমিয়াম আয় হয়েছে ২২১.১৯ মিলিয়ন টাকা যা পূর্ববর্তী বছরে ছিল ২০৪.৮৯ মিলিয়ন টাকা। নীট প্রিমিয়াম আয় বৃদ্ধি পেয়েছে শতকরা ৮.৪৮ ভাগ। জরুরি জিটি এ কোম্পানির CPA রেটিং A | Outlook Stable প্রশাসনিক স্বাধীনতা : বর্তমানে সেন্ট্রাল ইন্স্যুরেন্স কোম্পানি লিঃ এর প্রধান কার্যালয় সহ ৩০টি প্রশাসনিক কার্যালয় (শাখা অফিস) রয়েছে। উক্ত শাখা অফিস সমূহ পরিচালনা করা ৫০০ জন বিভিন্ন স্তরের কর্মকর্তা ও কর্মচারী নিয়োজিত আছে। দক্ষ জনশক্তি নিয়ে যোগান পাচ্ছে বাংলাদেশ ইন্স্যুরেন্স এসোসিয়েশন ও বাংলাদেশ ইন্স্যুরেন্স একাডেমী কর্তৃক আয়োজিত ট্রেনিং কার্যক্রমে নিয়মিত অংশ গ্রহণ করে থাকে।

প্যারামাউন্ট ইন্স্যুরেন্স কোম্পানি লিমিটেড
www.paramountgroupbd.com/insurance

প্যারামাউন্ট ইন্স্যুরেন্স কোম্পানি লিমিটেড ২০ নভেম্বর ১৯৯৯ তারিখে নন-লাইফ বীমা ব্যবসা শুরু করে। কোম্পানিটি ২০০৭ সালে স্টক এক্সচেঞ্জের অধিভুক্ত হয়। কোম্পানিটির অনুমোদিত হোল্ডিং ৬০০ মিলিয়ন টাকা এবং বর্তমানে কোম্পানির পরিশোধিত মুদ্রাধন ২৫০ মিলিয়ন টাকা। একোম্পানির রপতন্ত্র হচ্ছে প্রতিটি ব্যবসায়িক কর্তৃকৃত ও আদান-প্রদান বীমা আইনের তিরিক্তে পরিচালনা করা এবং দেশের নন-লাইফ বীমা ব্যবসার নিরাপত্তার মাধ্যমে গ্রাহকের সন্ত্রষ্ট অর্জন, আর্থিক প্রবৃতির ব্যবহার এবং গাভীর উন্নয়নে সহায়তা অংশ গ্রহণের মাধ্যমে কোম্পানির মূল উদ্দেশ্য অর্জন করা। কোম্পানির আয় বিভিন্ন প্রতিদ্বন্দ্বিতাব রূপা বছরভেে বিচুটা কমতি থাকলেও বীমা সেবার মানসঙ্গে গ্রাহকের সন্ত্রষ্ট অর্জনে ব্যস্তত সক্ষমতা রয়েছে। বর্তমানে কোম্পানির একটি রেটিং আছে "এ" নগ্ণার।

প্যারামাউন্ট ইন্স্যুরেন্স কোম্পানি লিমিটেড এর মূল পরিসংখ্যানগুলো

মিলিয়ন টাকা

বিবরণ	২০১৪	২০১৫ (অনির্কিত)	মার্চ ২০১৬ (প্রতিশাল)	জুন ২০১৬ (প্রক্ষেপিত)
গ্রন প্রিমিয়াম	১৩৬.৭৬	১৪১.১১	১৫.০০	১৬.০০
নীট প্রিমিয়াম	৬৮.৩৮	৭৭.৪১	১৫.০০	১৬.০০
ক) অগ্নি	১০.৫৯	১০.৮১	৫.০০	৫.০০
খ) নৌ	৩৮.৩৮	২৮.৬১	৫.৫০	৫.০০
গ) মোটর	১৫.৯১	১০.৫৫	৫.০০	৫.০০
ঘ) অন্যান্য	৩.৬১	৩.৬৫	১.০০	১.০০
১) প্রাণী বা সামাজিক বাসে	-	-	-	-
২) স্বাস্থ্য বীমা	-	-	-	-
পরিষ্কার সংখ্যা	৪৪৬১	৫০৮৭	১১০০	১০০০
এজেন্টের সংখ্যা	৩৫	১১	১১	৩১
ক) নারী এজেন্টের সংখ্যা	১১	৪	৪	৮
খ) পুরুষ এজেন্টের সংখ্যা	১৭	১৮	১৮	১৪
বীমা দাবীর সংখ্যা				
ক) সম্প্রকৃত বীমা দাবীর	১১.৫১	৪৪.১৫	৩.০০	১০.০০
খ) অসম্প্রকৃত বীমা দাবীর	৩৫.১১	৮.৭৭	৮.০০	৮.৫০
শাস্ত্রিক বিলিয়েস				
ক) সরকারী মিলিটারিঅ (যত)	১৫.০০	১৫.০০	১৫.০০	১৫.০০
খ) একতিয়ার	১০১.৩০	১৫৪.৮০	১৬৪.০০	১৭৪.০০
গ) স্থাবর সম্পত্তি	৫৫.১৫	৫৫.৮০	৫৫.০০	৫০.০০
ঘ) শোয়ার ও চিত্রেকার	৫.৫০	৫.৫০	৫.০০	৫.০০
ঙ) অন্যান্য	-	-	-	-
বিমিয়েস আয়	১৭.১৭	১৫.৭৬	৬.০০	৭.০০
বিভার্ত	৬৬.৬৪	৭৬.৬৪	৭৮.০০	৮১.০০
মোট সম্পদ	৪৭১.৪৪	৪৮১.১০	৫১৪.০০	৫১৫.৫০
মোট ব্যয়	৫৫.৫৬	৬১.৪৭	১৬.০০	১০.০০
ক) কমিশন	১৫.৫১	১৫.৫১	৪.০০	৪.০০
খ) ব্যবসায়ীপা ব্যয়	৩৭.৫৮	৪১.৩১	১১.০০	১০.০০
গ) অন্যান্য ব্যয়	৩.৪৭	৪.৬৫	১.০০	১.৫০
মোট প্রদানকর আয়কর	১৭.৬৮	১৮.৪১	৫.০০	৫.০০
নীট মুনাফ	৩৩.৪৫	৩৫.৭০	১.০০	১.০০
ইপিএস(টাকা/শেয়ার)	১.৪৭	১.৪৮	-	-

নর্দার্ন জেনারেল ইন্স্যুরেন্স কোম্পানি লিমিটেড

www.npicl.com

নর্দার্ন জেনারেল ইন্স্যুরেন্স কোম্পানি লিমিটেড ৮ এপ্রিল ১৯৯৬ সালে প্রতিষ্ঠিত হয়ে নন্দ-সাহিব বিমা বাত্রে ব্যবসা শুরু করে। কোম্পানিটি ১৬ বৃহদি, ২০০৮ সালে ঢাকা এবং চট্টগ্রাম স্টক এক্সচেঞ্জে তালিকাভুক্ত হয়। কোম্পানিটির অনুমোদিত মূলধন ১০০০ মিলিয়ন টাকা এবং বর্তমানে কোম্পানিটির পরিশোধিত মূলধন ৩৪৬.০ মিলিয়ন টাকা। নর্দার্ন জেনারেল ইন্স্যুরেন্স কোম্পানি লিমিটেডের প্রাপক হল সঞ্জয়কমল বীমা কর্তৃক এবং নন্দমোহনবোধী প্রথম সেবা জননের মাধ্যমে ব্যবসায়িক প্রবৃদ্ধি ও গারবাহিতক উত্তরোক্ত বৃদ্ধি করা এবং রাত্তরী অর্থনৈতিক কর্মকাণ্ডকে সচল রাখতে সক্রিয় হুমিবা রাবা।

নর্দার্ন জেনারেল ইন্স্যুরেন্স কোম্পানি লিমিটেড এর মূল পরিসংখ্যানসমূহ

মিলিয়ন টাকা

বিবরণ	২০১৪	২০১৫ (পরিষ্কৃত)	মার্চ, ২০১৬	জুন, ২০১৬ (প্রক্ষেপিত)
মূল নিয়ন্ত্রণ	৩২৯.১৩	৩৫১.৪৯	১১৮.৫৮	১৩৫.০০
মোট নিয়ন্ত্রণ	২০৯.০৩	২৪১.৬৩	৮৮.০৮	১৪৫.০০
ক) অস্ট্র	১৭.৮০	১০৪.৮৬	৪৫.০৪	৮০.০০
খ) মৌ	৪৪.৫৪	৭২.৫৪	৩০.০৪	৫০.০০
গ) মেটর	৫১.১২	৫০.৫২	১২.২৫	২২.০০
ঘ) অন্যান্য	১৫.৫৭	১৩.৫১	৭.৫	৩০.০০
পারিশ্রম সংখ্যা	৩০০৮০	৪২০৪৬	১৬২৮	১৯৪২৮
হাজেরের সংখ্যা	৫২	৩১	৩১	৩১
(ক) নারী হাজেরের সংখ্যা	২৭	১৬	১৬	১৬
(খ) শুরুর হাজেরের সংখ্যা	২৫	১৫	১৫	১৫
বীমা দাবির সংখ্যা	৩১৯	৩০০	৮৫	১৫০
(ক) নিষ্পত্তিকৃত বীমা দাবির পরিমাণ	২২৭	২১০	২২	৮০
(খ) অনিষ্পত্তিকৃত বীমা দাবির পরিমাণ	৯২	৯০	৬৩	৭০
বীমা দাবির পরিমাণ	৫৯.০৩	৩২.৫৮	২৪.৩৭	৪৮.০০
(ক) নিষ্পত্তিকৃত বীমা দাবির পরিমাণ	৩১.৭৬	৩৫.৫২	১২.৮৫	২৫.০০
(খ) অনিষ্পত্তিকৃত বীমা দাবির পরিমাণ	২৭.২৭	২৭.০৬	১১.৫২	২৩.০০
খাত বিভিন্ন বিনিয়োগ	৭৫৯.২৬	৪৯৫.৪৯	৪৫৫.৭০	৪৯০.৭০
(ক) সরকারি নিষ্কর্তৃত্বিত (সেভ)	২৫.০০	২৫.০০	২৫	২৫
(খ) একভিআর	৩৪২.০৫	১২৫.৭২	১১৫.৮১	১২০.৮১
(গ) স্থায়ী সম্পদ	৩৫২.৯০	৩১৫.৭৫	৩০৪.৮৭	৩৪৫.৮৭
(ঘ) সোনার ও বিবেকব	০.২৮	০.২৩	০.২৩	০.২৩
(ঙ) অন্যান্য	৪০.০০	৩০.০০	৩০.০০	৪০.০০
বিবিয়োগ ভাষ	৩৫.৭৪	২৫.৯৯	৫.৩৩	৫.০০
রিজার্ভ	৩০২.৪৭	৩২৭.৪৭	৩০২.৮৭	৩৩৫.০০
মোট সম্পদ	১,১৮৮.০৩	১,১১০.৫৫	১,১০৪.৬৭	১,১১০.০০
মোট ব্যয়	১৫৩.৩০	১৪৭.৫৮	২৫.৮২	৫০.০০
ক) ক্রয়	৪০.৯৪	২০.৫২	৭.৯৬	১৫.০০
খ) ব্যবস্থাপনা ব্যয়	১০৪.৩৩	৮৭.৪৮	১৫.৫১	৩০.০০
গ) অন্যান্য ব্যয়	৫.০২	৩৯.৫৮	২.৫৫	৫.০০
মোট প্রাপক/ব্যয়	১১৫.২৭	১৪৭.৫৮	২৫.০২	১৫.০০
মোট মুনাফা	৫৪.৯৫	৩৫.০৭	৪২.১৯	৪৫.০০
ইপিআই(সিআইসিআই)	১.১৪	১.৬৫	১.২২	১.২৫

অর্থিক: ২০১৪ সালে কোম্পানির মোট প্রিমিয়াম আয় ছিল ৩২৯.১৩ মিলিয়ন টাকা এবং ২০১৫ সালে ছিল ৩৫১.৪৯ মিলিয়ন টাকা। প্রথমদিকে অস্ট্র ইন্স্যুরেন্স খাত থেকে সর্বাধিক ১৬২.১৪ মিলিয়ন টাকার প্রিমিয়াম আয় হয়েছে যা অর্থিক মোট প্রিমিয়ামের প্রায় ৫০ ভাগ। অন্যদিকে মেটর খাত থেকে দ্বিতীয় সর্বোচ্চ ১০২.০১ মিলিয়ন টাকা প্রিমিয়াম অর্জিত হয়েছে। ভাড়া, মেটর ও অন্যান্য বীমা খাত থেকে যথাক্রমে ৫২.১৫ ও ৩৪.৭০ মিলিয়ন টাকা অর্জিত হয়েছে। ২০১৫ সালে মোট সম্পদ শঙ্কায় ১,১১০.৫৫ মিলিয়ন টাকা যা ২০১৪ সালে ছিল ১,১৮৮.০৩ মিলিয়ন টাকা।

প্রাথমিকিকভাবে বর্তমানে নর্দার্ন জেনারেল ইন্স্যুরেন্স কোম্পানি লিমিটেড এ প্রধান কার্যালয় এবং ১৪টি শাখা অফিসে বিভিন্ন প্রকার ও বিভিন্ন পন মর্ফলর ৩৬১ জন মন ও পেশাদার কর্মকর্তা ও কর্মচারী নিয়োজিত রয়েছে। কোম্পানিতে কর্মকর্তা ও কর্মকর্তা কর্মচারীদের মন ও প্রতিক্রিয়া মননল হিসেবে পড়ে তেলার মনো বিভিন্ন সময়ে বিভিন্ন মননের ট্রেনিং এর ব্যবস্থা করা হয়।

নিটল ইন্স্যুরেন্স কোম্পানি লিমিটেড

www.nitolinsuranc.com

নিটল ইন্স্যুরেন্স কোম্পানি লিমিটেড ১৯৯৯ইং সালে প্রতিষ্ঠিত হয়ে নন-লিফট বীমা খাতে ব্যবসা শুরু করে। কোম্পানিটি ২০০২ইং সালে টাকা ঠিক এন্ড চেঞ্জ এবং চট্টগ্রাম ঠিক এন্ড চেঞ্জ এ ডাবলিক্লক হয়। কোম্পানির অনুমোদিত মূলধন ৫০.০০ কোটি টাকা এবং বর্তমানে পরিশোধিত মূলধনের পরিমাণ ২৭.৮৯ কোটি টাকা।

নিটল ইন্স্যুরেন্স কোম্পানি লিমিটেড এর মূল পরিসংখ্যানগুলো

বিবরণ	২০১৩	২০১৪	২০১৫ (অসিদ্ধিগত)	মার্চ, ২০১৬ (অসিদ্ধিগত)	ফ্রন, ২০১৬ (একোশিফ)
গ্রন্থ প্রিমিয়াম	৪২৫.৯৬	৬০৪.৪৬	৬০৮.৪৩	১০৭.১০	৩৩৫.২৯
স্টেট প্রিমিয়াম	৩৬৫.৯৬	৪৭১.৩২	৪৭২.২৪	৭৫.৪৩	২৪৫.২০
ক) অগ্নি	৪৮.৫৪	৩৫.৮৬	৩০.৯৩	৬.১৪	১৫.৯৫
খ) সৌ	১৯.০৫	১১৩.৫২	১১১.২১	২৮.৪০	৫৭.২৭
গ) মোটের	২২১.৪২	৩১৪.৭৮	৩২১.৯৬	৩৭.১৪	১০৫.৮২
ঘ) অন্যান্য (১) গ্রামীণ বা সামাজিক খাতে বীমার পরিমাণ (মুদ্র বীমা)	১৬.৪৬	৭.১৬	৮.১০	৩.৬৮	৪.১৬
পলিসির সংখ্যা	২৫,৫৭১	৪৪,৫০৬	৪৮,৫০০	৪,২০৩	২৪,৬৭৭
এজেন্টের সংখ্যা					
ক) নারী এজেন্টের সংখ্যা	৩৬	৪৫	৩৭	৫৬	৫৯
খ) পুরুষ এজেন্টের সংখ্যা	৩৯	৪৬	১৯	২০	২০
বীমা দাবীর সংখ্যা	৮১২	১,১৪৬	২,৩০৫	৪০৭	৯৫২
ক) নিষ্পত্তিকৃত বীমা দাবীর সংখ্যা	৮২৩	১,১৬৩	২,০৭০	৪০৮	১,১০০
খ) অসিদ্ধিকৃত বীমা দাবীর সংখ্যা	২১১	২৪৪	৪৩৫	৩৯৮	২৫০
বীমা দাবীর পরিমাণ					
ক) নিষ্পত্তিকৃত বীমা দাবীর পরিমাণ	৩৫,৩২	১৪০,৬৩	২১০,৬৪	৪৮,৮৪	১০০,৪৮
খ) অসিদ্ধিকৃত বীমা দাবীর পরিমাণ	২০,১১	২৫,৪২	২০,৩৫	১১,৩৬	১০,৩৫
ব্যক্তিগত বিনিয়োগ					
ক) সরকারি মিলিটারি (বন্ধ)	২৫.০০	২৫.০০	২৫.০০	২৫.০০	২৫.০০
খ) এফডিআর	৩১৪.৭১	৩৪৮.০১	৩৪৭.৬০	৩৮৭.৭০	৪০০.০০
গ) স্থাবর সম্পত্তি	৩৯.৬৫	২০১.২৩	২০৬.০১	২০৭.১৪	২১১.০০
ঘ) শেয়ার ও ডিভিডেন্ড	৩.৫৫	১.৭০	১.৬৫	১.৬৫	১.৬৫
ঙ) অন্যান্য	১২১.৯৪	১৫৮.৪৬	১৫২.১৫	১৮১.৪৮	১৬০.০০
বিনিয়োগ অর্থাৎ	৩৫১.৮৫	৩৭৬.১৬	৩৬৬.৯৬	৮১৭	১৬৬.৮২
রিজার্ভ	১০৫.৬২	৩১১.৩৩	৩৫৫.৮৮	৩৫৬.২৭	১৮২.২৫
মোট সম্পদ	৭৩৯.৮৩	১,০০০.৪৯	১,০২২.৭৫	১,১২১.০৭	৫৬২.৯৬
মোট ঋণ	১৯৯.৮৯	২৫৪.০৬	২২৮.৮৭	৩৫.৫৭	১১৭.৮৭
ক) ঋণসম	৫৮.০৫	৮৪.৫৪	৮৫.৮৭	১৪.৮৭	৪৪.২২
খ) ব্যবস্থাপনা ব্যয়	১২০.৫৫	১৪৪.১২	১২০.২৩	২০.১৪	৩২.০৫
গ) অন্যান্য ঋণ	২১.২৯	২৫.৩৯	২২.৭৬	০.৫৬	১২.০০
মোট ঋণসমকৃত আয়তন	২০০.৯০	২৫০.০৫	২০৮.৮৬	৩৫.৫৭	১২.১২
নিট মূলধন	৭৭.২৪	৮৭.৪৬	৭৯.২৬	১১.০২	৪৫.০১
ইপিএল (টাকা/শেয়ার)	৩.৫৭	৩.৩১	৩.৭৭	০.৫৬	১.২০

অর্জন ২০১৪ সালে কোম্পানির মোট প্রিমিয়াম আয় ছিল ৬০.৪৫ কোটি টাকা যা বৃদ্ধি পেয়ে ২০১৫ সালে ৬০.৮৩ কোটি টাকায় দাঁড়িয়েছে। এর মধ্যে মোট ইন্স্যুরেন্স খাত থেকে সর্বাধিক ৩২.৮৫ কোটি টাকার আয় হয়েছে যা অর্জিত মোট প্রিমিয়ামের ৫৪.১৭%। অসিদ্ধিকৃত মেরিস থেকে বিত্তীয় সর্বোচ্চ ১৫.০২ কোটি টাকা প্রিমিয়াম অর্জিত হয়েছে। অর্থাৎ অগ্নি ও বিবিধ খাত থেকে যথাক্রমে ১০.১৯ ও ২.৬৫ কোটি টাকা অর্জিত হয়েছে। নিটল ইন্স্যুরেন্স কোম্পানির ২০১০ সালের প্রিমিয়াম আয় ছিল ৩০.৬০ কোটি টাকা হার্ড যা বিত্তীয় বৃদ্ধি পেয়ে ২০১৫ সালে ৬০.৮৩ কোটি টাকায় দাঁড়িয়েছে। ২০১৪ সালের জন্য কোম্পানি "A+" রেটিং পেয়েছে। সিরিসভার কার্যক্রমে এর অধীন কোম্পানি তার টেকবহু-স্বায়তনীয় দালালদের সাহায্যে সহযোগিতার পশাপাশি সমাজের অন্যান্য অঙ্গের জন্য সমিধিতভাবে বাংলাদেশ ইন্স্যুরেন্স এসোসিয়েশন এবং বীমা উন্নয়ন ও নিয়ন্ত্রণ কর্তৃপক্ষ এর মাধ্যমে নিঃস্বার্থ কার্যক্রম পরিচালিত করে আসছে।

প্রশাসনিক তথ্যাদি : বর্তমানে কোম্পানির মোট জনবল ১৮৩ এবং এর মধ্যে ৪৩ জন ম্যানেজিং বিভাগে কর্মরত। কোম্পানির মোট শাখার সংখ্যা ১৮

জনতা ইন্স্যুরেন্স কোম্পানি লিমিটেড

www.janatainsurance.com

জনতা ইন্স্যুরেন্স কোম্পানি লিমিটেড ২৩ শে সেপ্টেম্বর ১৯৮৬ সালে প্রতিষ্ঠিত হয়ে নন-লাইফ বীমা খাতে ব্যবসা শুরু করে। কোম্পানিটি ১৯৯৪ সালে ঢাকা স্টক এক্সচেঞ্জে এবং ১৯৯৫ সালে ট্রেডাম স্টক এক্সচেঞ্জে অধিকারকৃত হয়। কোম্পানিটির অনুমোদিত মূলধন ১০০০ মিলিয়ন টাকা এবং বর্তমানে কোম্পানিটির পথিশোধিত মূলধন ৩৯৩.৫৩ মিলিয়ন টাকা। সাধারণ বা নন-লাইফ বীমা ব্যবসা পরিচালনার জন্য প্রতিষ্ঠিত এ কোম্পানির স্বপক্ষ হচ্ছে সার্টিফাইড এন্ড নিয়ন্ত্রিত আওতার বীমা ব্যবসা পরিচালনা করে বীমা গ্রাহীতদের সর্বোত্তম বীমা সেবা প্রদান নিশ্চিত করনের মাধ্যমে কোম্পানিতে একটি উচ্চমান সম্পন্ন কোম্পানিতে পরিণত করা।

জনতা ইন্স্যুরেন্স কোম্পানি লিমিটেড এর মুখ্য পরিসংখ্যানসমূহ

(মিলিয়ন টাকা)

বিবরণ	২০১৩	২০১৪	২০১৫	মার্চ, ২০১৬	জুন, ২০১৬
এস বিসিআর	২৩০.৫৬৬	২৯৫.২৭	২৬৮.৩৬	১৮.৭৩	১৯১.০০
ইটি প্রিমিয়াম	১২৫.১৪	১৫২.৪৭	১৪০.৬৮	৫৪.৮৩	১২৫.০০
ক) অগ্নি	৫১.৯৩	৪৯.২০	৫৯.০০	৩১.৫৩	৩০.০০
খ) নৌ	৩৮.৪৭	৮০.২৬	৪৪.৫২	১৯.১৮	৩১.৫০
গ) মোটর	২৬.৭৮	২৩.০০	৪৬.৫৩	১.৯৭	২৬.০০
ঘ) অন্যান্য	৮.৯৬	৩.১১	১০.৬৩	১১.০২	২১.০০
পলিসির সংখ্যা	২২০৮১	১৪৯৩১	১৬০২০	৩৫৩১	৭২০০
এজেন্টের সংখ্যা	৩১	৩১	৩১	৩২	৪০
ক) নারী এজেন্টের সংখ্যা	১১	১১	১১	১২	১৫
খ) শুরুর এজেন্টের সংখ্যা	২৩	২৩	২০	২০	২৫
বীমা দাবীর সংখ্যা					
ক) নিষ্পত্তিকৃত বীমা দাবীর সংখ্যা	৩২	৩৫	৩৭	৩৩	৪৫
খ) অনিষ্পত্তিকৃত বীমা দাবীর সংখ্যা	৬	৭	৯	৭	৫
বীমা দাবীর পরিমাণ					
ক) নিষ্পত্তিকৃত বীমা দাবীর পরিমাণ	১০৮.৫০	৯৯.১৬	৯০.৫৫	৩৪.৭৫	১০১.০০
খ) অনিষ্পত্তিকৃত বীমা দাবীর পরিমাণ	৭.৬৮	৯.১১	৮.৮৭	১.৯৫	২.৫০
খাতভিত্তিক বিবরণ					
ক) সরকারি সিকিউরিটিস (স্বত)	২৫.০০	২৫.০০	২৫.০০	২৫.০০	২৫.০০
খ) একচেহার	২৯৪.৫২	২৯২.৯৪	২৭৫.৩৫	২৩৩.২৭	২৩৫.০০
গ) স্থাবর সম্পত্তি	১১৩.৭৯	১৪৮.৫৯	১৪৮.৭৩	১৪৮.৫৪	১৪৭.০০
ঘ) শেয়ার ও ডিভিডেন্ড	০.৪২	০.৩৪	০.২৬	০.২৭	০.৩০
বিনিয়োগ আয়	৩৬.২৮	৩৩.১৭	২৯.৩৫	৫.৭৫	১১.০০
বিভার	১০৭.৮৩	১০৫.৯৭	১১৭.২০	১২৯.২০	১৩৭.০০
রেটি সম্পদ	৭৪৬.৪৯	৮৩৭.৭৪	৮১০.৩৫	৮৫০.৪৪	৮৬৩.৩২
রেটি ব্যয়	৯৮.৮১	১২০.৩৬	১৩৭.০২	৬৯.৭৮	৭৪.৬০
ক) কমিশন	২৮.২৩	৩৮.৭২	৩৪.৩৩	১৫.৪৪	২৪.৬০
খ) ব্যবস্থাপনা ব্যয়	৩১.৫৩	২৮.৮৪	৩০.১৬	১০.৫৫	৩৫.০০
গ) অন্যান্য ব্যয়	৩৯.০৫	২৫.১৩	৩২.৫২	১৩.৭৯	১৫.০০
নেট প্রাথমিক আয়কর	১৫.১২	১০.১৪	১৬.০০	০.৩০	৭.২০
ইটি মূল্য	১৮.১৯	৫.৩০	১৯.১১	৯.০৪	১৭.৫০
ইপিএস (সেকা-পেমেন্ট)	০.৫৯	০.১৬	০.৫২	০.২৫	০.৪৫

অর্জন। স্মৃত দাবী নিষ্পত্তি সহ সার্বিক গ্রাহক সেবার মাধ্যমে বীমা গ্রাহীতদের আস্থা অর্জনে সক্ষম। ডেভিড রেটিং এ কোম্পানিটি A (সিই মেডারী), AR-3 (স্বত্বপূর্ণ মেডারী) ও আটটি লোক স্থিতিশীলতা অর্জন করেছে। বৃদ্ধি বিবেচনা করে সকল বীমা পলিসি ইস্যুর করা হয়। সিএলসিআর কার্যক্রমে নিরুৎসাহিতমাত্রা প্রদানের ভয় চলেছে। বীমা উন্নয়ন ও নিয়ন্ত্রণ কর্তৃপক্ষের আনুমানিক বিভিন্ন সাময়িক কর্মসূচির সত্য অনুদান প্রদান করা হয়। এছাড়া কোম্পানির কর্মকর্তা কর্মচারীদের বিশেষ গুরুত্বী অয়োজনে আর্থিক সহযোগিতা প্রদান করা হয়।

প্রশাসনিক তথ্যসমূহ। জনতা ইন্স্যুরেন্স কোম্পানি লিমিটেডের ৯টি শাখার মাধ্যমে দেশের গুরুত্বপূর্ণ ব্যবসায়িক কেন্দ্রে সম্পূর্ণ করে সাধারণ বীমা ব্যবসা পরিচালনা করে আসছে। কোম্পানিটিতে মোট ১৫২ জন কর্মকর্তা আছেন। কোম্পানির ১২ জন কর্মকর্তা ২০১৬ সালে ট্রেডিং এ অংশগ্রহণ করেন।

ইসলামী ইন্স্যুরেন্স বাংলাদেশ লিমিটেড
www.islaminsurance.com

ইসলামী ইন্স্যুরেন্স বাংলাদেশ লিমিটেড ২০০৯ সালে প্রতিষ্ঠিত হয়ে লন-লবিক বীমা ষাঙে ব্যবসা শুরু করে। কোম্পানিটি ২০০৯ সালে সর্বাঙ্গিক পর্যায়ে অধিভুক্ত হয়। কোম্পানিটির অনুমোদিত মূলধন ১০০০.০০ মিলিয়ন টাকা এবং বর্তমানে কোম্পানিটির পরিশোধিত মূলধন ২৮০.৫০ মিলিয়ন টাকা।

ইসলামী ইন্স্যুরেন্স বাংলাদেশ লিমিটেড এর মূল পরিসংখ্যানতালিকা

(মিলিয়ন টাকা)

বিবরণ	২০১৩	২০১৪	২০১৫(অধির্ভুক্ত)	মার্চ-২০১৬	জুন-২০১৬ (শেফেপিত)
মূল প্রিমিয়াম	৪০.৪৬	৩৯.২৮	৪১.৭৩	১০.৯৫	১১.৮০
নেট প্রিমিয়াম	৩১.৭৪	২৭.৪১	৩১.০৯	৮.৩২	১৬.৩২
ক) মার্জ	১০.৬৭	৮.৫১	১১.০৯	২.১০	৫.৭৫
খ) লে	১৫.৩২	১২.৮৯	১৬.২৭	৬.৭৪	৭.৪২
গ) সোলি	৫.৪২	৪.৬৭	৫.২৭	১.৫৬	২.৯২
ঘ) অ্যান্ডার	০.৩৩	০.৩৫	০.৪৬	০.১২	০.৫৩
পরিচিষ্ট সংখ্যা	৩৪৬৭৩	৩৬৪০৮	৪৬০৬২	১৬৫২৮	২২৫০০
এজেন্টের সংখ্যা					
ক) মুঠি এজেন্টের সংখ্যা	৪৯	৫৮	৩৫	৩৫	৩৫
খ) পুরুষ এজেন্টের সংখ্যা	৫৫	৪৫	৩৬	৩৬	৩৬
বীমা লাইব্রেরি সংখ্যা					
ক) নিশ্চিতকৃত বীমা দাবির	১৩৬	১৬৭	১৭৫	৩৭	৭৫
খ) অদাশিতকৃত বীমা দাবির	১৮০	৪০	১৮	৮৭	৬২
বীমা লাইব্রেরি পরিমাণ					
ক) নিশ্চিতকৃত বীমা দাবির	৫.৭৭	৭.১০	৮.১৮	২.১৮	৪.৪৬
খ) অদাশিতকৃত বীমা দাবির	১৮.৫৪	১৭.১০	১৬.৬৭	৩.৫৮	৬.৯৮
খারজস্বিতকৃত বিনিয়োগ					
ক) সরকারি সিঙ্কিউরিটিস (বন্ড)	১.৫০	১.৫০	১.৫০	১.৫০	১.৫০
খ) এফডিআর	২৬.২৭	২৮.২০	২৭.৭৭	২৭.৯২	২৮.১২
গ) স্থাবর সম্পত্তি	২৪.৩৮	২০.৮৪	২৬.৫৮	২৯.৮০	৩০.০৮
ঘ) সেয়ার ও ডিভিডেন্ড	১.২৬	২.৩৯	০.৪৬	০.৪৬	০.৪৬
ঙ) অন্যান্য					
বিনিয়োগ আয়	৩.৫৭	৫.৩৬	২.৬২	০.৬৬	১.৪২
ক্রমকৃত	১৭.৯১	১৭.১৭	১৯.১৬	৫.০৩	৮.৯৮
মোট সম্পদ	৬৯.৫৯	৭৬.৪২	৭৯.৪৮	৮৫.২০	৮৫.৫০
মোট ব্যয়					
ক) কমিশন	৬.০৩	৬.৭৭	৮.৬৪	২.১৫	৪.৪৮
খ) কন্সাল্ট্যান্ট ব্যয়	১.৫০	১.৬৮	১.৬৫	৩.৮৭	৭.৫৭
গ) অ্যান্ডার ব্যয়	১.৮১	২.৩৫	১.৫৫	০.৯১	০.৮০
মোট প্রাপ্যকৃত অক্ষর	১.৩২	১.৬৭	৫.২০	-	০.৮০
নেট মূলধন	৬.৭৮	৮.১৯	৫.১০	১.৫৪	২.৫৮
ইপিএস (সকল/সেয়ার)	১.৯৩	২.০৪	১.২০	০.৪০	০.৭০

অর্জন : এ কোম্পানির কলকল্প হচ্ছে "ইসলামী বীমার নীতিমালার আধানে সম্পদের নিরাপত্তা বিধানকল্পে স্ট্রীক গ্রহণ ও ক্ষতিপূরণে সহযোগিতা প্রদান"। বীমাপ্রতিষ্ঠা এবং কোম্পানির বিনিয়োগকারীদের স্বার্থ অক্ষুর বাধা এবং উল্লেখকৃত জাতীয় অধীনস্থিত অবলম্বন বাধার প্রচেষ্টা অব্যাহত রাখা। ক্রেডিট রেটিং এ নীর্থমেয়ানে A১ বরহেয়ানে ST-3 অর্জন করেছে। সকল প্রকার সম্পত্তি বীমা যেমন-অগ্নি বীমা, নৌ বীমা, মোটর বীমা, ইঞ্জিনিয়ারিং বীমা, বিবিধ বীমা পরিচালনার সেবা প্রদান।

প্রশাসনিক তথ্যাদি : ইসলামী ইন্স্যুরেন্স বাংলাদেশ লিমিটেডেলেপব্যাপী ৪০টি শাখার মাধ্যমে দেশের অধিকাংশ গুরুত্বপূর্ণ ব্যবসায়িক কেন্দ্রকে সম্পৃক্ত করে বীমা ব্যবসা পরিচালনা করে আসছে। কোম্পানিটিতে মোট ৫৩৫ জন কর্মকর্তা রয়েছেন। কোম্পানির ১৭ জন কর্মকর্তা ২০১৫ সালে ট্রেনিং এ অংশগ্রহণ করেন।

পিপলস ইন্স্যুরেন্স কোম্পানি লিমিটেড

www.peoplesinsurancehd.com

পিপলস ইন্স্যুরেন্স কোম্পানিঃ অর্থনৈতিক বীমা অধিদপ্তর থেকে ৩১ জুলাই ১৯৮৫ তারিখে নন-লাইফ বীমা ব্যবসা পরিচালনার সনদস্বরূপ পেয়ে ১ আর্থ ১৯৮৫ তারিখ থেকে নন-লাইফ বীমা বাণিজ্যে ব্যবসা শুরু করে। কোম্পানিটি ২৯ জুলাই ১৯৯০ সালে সর্বক এজেন্ট এবং ১০ অক্টোবর ১৯৯৫ সালে ডিলাইট স্টক এক্সচেঞ্জের আধিকারক হয়ে। কোম্পানিটির অর্থমৈত্রিক মূলধন ২০০০ মিলিয়ন টাকা এবং বর্তমানে কোম্পানিটির পরিশোধিত মূলধন ৪৬২.০ মিলিয়ন টাকা।

পিপলস ইন্স্যুরেন্স কোম্পানি লিমিটেড এর মূল পরিশোধনসমূহ

(মিলিয়ন টাকা)

বিবরণ	২০১৪	২০১৫ (অনির্ধিকিত)	মার্চ, ২০১৬ (অনির্ধিকিত)	জুন, ২০১৬ (প্রক্ষেপিত)
গ্রুপ প্রিমিয়াম	৪৭০.২৯	৫৩৫.৭০	১৩৩.২৩	
সিটি প্রিমিয়াম	২৮৪.৪৯	৩৫০.৮৩	৯০.৩১	
ক) অগ্নি	৮২.৯৬	১২৭.৪৮	২৭.৪৯	
খ) নৌ	১২৬.৭৮	১০৪.৪৬	৩০.১১	
গ) মেটর	৭১.০৪	১১৪.২৩	৩১.৪৮	
ঘ) অন্যান্য	৩.৫৪	৭.৬২	১.২২	
পলিসির সংখ্যা	৩৮,৯৪২	৪৩,০০০	৮,৯৮০	
এজেন্টের সংখ্যা	৩০২	৩০৫	৩১৩	৩১৩
ক) নারী এজেন্টের সংখ্যা	৯৭	৯৮	৭৯	৭৯
খ) পুরুষের এজেন্টের সংখ্যা	২০৫	২০৭	২৩৪	২৩৪
বীমা দাবির সংখ্যা :				
ক) নিষ্পত্তিকৃত বীমা দাবির সংখ্যা	২৫৯	২৫৮	৬৮	
খ) অনিষ্পত্তিকৃত বীমা দাবির সংখ্যা	১১১	১৩৯	১৫০	
বীমা দাবির পরিমাণ :				
ক) নিষ্পত্তিকৃত বীমা দাবির পরিমাণ	৫৮.৪২	৯৬.৭৯	১০.৩৯	
খ) অনিষ্পত্তিকৃত বীমা দাবির পরিমাণ	৬৫.৯১	৬৮.০০	৯৩.০৭	
বাতিলকৃত বিনিয়োগ :				
ক) সরকারি শিকিয়ারিটিজ (বন্ড)	২৫.০০	২৫.০০	২৫.০০	২৫.০০
খ) প্রকৃতিবান	৭২৪.৩৫	৭৯৩.৫৫	৮৩৯.৭৫	
গ) ছাব্বর সম্পত্তি	৫৫.৯২	৫৫.৯২	৫৫.৯২	
ঘ) শেয়ার ও ডিবেন্ডার	১৬১.৫০	৪৭.৯৯	৪৭.৯৯	
ঙ) অন্যান্য	৩৯৭.০৭	৩৯০.৫১	৩৮৯.৫৩	
বিনিয়োগ আয়	১১০.৬২	১২৫.২৫	২৬.৩১	
বিভার্ত	৩৬১.৮৪	৩৯৩.৮১	৪১০.৮৭	
মোট সম্পদ	১,৭৪৩.৩৮	১,৭৮৯.৩৫	১,৮০৫.৬৬	
মোট ব্যয়	২৪১.৫৬	২৬৯.৮২	৬৮.০১	
ক) কমিশন	৬৪.৯৭	৭৬.০১	১৯.৯৮	
খ) ব্যবস্থাপনা ব্যয়	১৫১.৬৯	১৭৩.৪৬	৪৮.০২	
গ) অন্যান্য ব্যয়	২৪.৯০	২০.৩৫	৫.০১	
মোট প্রদানকৃত আয়কর	৪৯.৫৫	৪০.৮৮	১১.১৯	
সিটি মুদ্রা	১৭৩.৬১	১১৪.৪৪	২২.৪১	
ইপিওস(৩০/১/২০১৪)	২.০৯	১.৮২	০.৩৭	

অর্জন ৪ ২০১৩ সাল থেকে ২০১৫ এবং ২০১৪ সাল থেকে ২০১৫ সাল পর্যন্ত প্রতি বছর কোম্পানির গ্রুপ ও সিটি প্রিমিয়াম আয় বৃদ্ধি পেয়েছে।

প্রাথমিক তথ্যটি ৪ ০১শে ডিসেম্বর ২০১৫ ইং সালে মোট আনবণ ৬১৬ জন, মোট শাখা ৩৫ টি। সর্বক আনবণ পর্যায়ের লক্ষ্যে কোম্পানিটি বাংলাদেশ ইন্স্যুরেন্স একাডেমী এবং একাডেমী অব মার্নিং কর্ভিক আয়োজিত প্রতিটি ট্রেনিং এ অফিসারদেরকে এবং বীমা এজেন্টদেরকে শাঠিয়ে থাকে।

ফিনিক্স ইন্স্যুরেন্স কোম্পানি লিমিটেড

www.phoenixinsurance.com.bd

ফিনিক্স ইন্স্যুরেন্স কোম্পানি লিঃ ১৯৮৭ সালে প্রতিষ্ঠিত হয়ে নতুন লাইফ বীমা বাতে ব্যবসা শুরু করে। কোম্পানিটি ১৯৯৪ সালে ঢাকা স্টক এক্সচেঞ্জে তালিকাভুক্ত হয়। কোম্পানিটির অনুমোদিত মূলধন ১০০০.০ মিলিয়ন টাকা এবং বর্তমানে কোম্পানিটির পরিশোধিত মূলধন ৪০০.৪ মিলিয়ন টাকা।

ফিনিক্স ইন্স্যুরেন্স কোম্পানি লিমিটেড এর মূল পরিশোধ্যসমূহ

(মিলিয়ন টাকা)

বিবরণ	২০১৪	২০১৫ (অনির্ধারিত)
গ্রন্থ প্রিমিয়াম	৬১০৪.৪	৬৪৪.৬৭
নন-গ্রন্থ প্রিমিয়াম	৩৬১৮.৪	৩৮৭.৮২
ক) অগ্নি	২১২৩.৮	২৪১.৩৬
খ) নৌ	২৮৫৬.৩	২৪৭.১৯
গ) মোটর	৬৪৭.৯	৬০.৭৭
ঘ) অন্যান্য	৪৭০.৪	৯৫.৫৫
(১) গ্রামীণ বা সামাজিক খাতে বীমার পরিমাণ (ক্ষুদ্র বীমা)		
(২) স্বাস্থ্য বীমা		
পলিসির সংখ্যা	৫০১৫১	৫৫৭৩৬
এজেন্টের সংখ্যা	৭৯	৯৪
(ক) নারী এজেন্টের সংখ্যা	৩৫	২০
(খ) পুরুষ এজেন্টের সংখ্যা	৪৪	৭৪
বীমা দাবীর সংখ্যা		
(ক) নিষ্পত্তিকৃত বীমা দাবির সংখ্যা	২৯২	৪৪৫
(খ) অনিষ্পত্তিকৃত বীমা দাবির সংখ্যা	৩৭৫	২৮২
বীমা দাবির পরিমাণ		
(ক) নিষ্পত্তিকৃত বীমা দাবির পরিমাণ	১০৭১.১	৯৪২.৫
(খ) অনিষ্পত্তিকৃত বীমা দাবির পরিমাণ	৫৩২.৫	৩০১.৬
ঋতভিত্তিক বিনিয়োগ		
(ক) সরকারি সিকিউরিটিজ (বন্ড)	২৫০.০	২৫০.০
(খ) গ্রুফটিঅর	২৯৭৬.৬	২৯৮৫.১
(গ) স্থাবর সম্পত্তি	২৪৯৪.৯	২৮০৯.১
(ঘ) শেয়ার ও ডিভিডেন্ড	৫৩২৬.০	৪৫০৫.৭
(ঙ) অন্যান্য	৪৩৮.৪	৪৬৪.০
বিনিয়োগ আয়	১২৪১.২	৭৮৫.৪
রিজার্ভ	৪৫০১.৭	৪৯৯০.৪
মোট সম্পদ	১৮৭৬৪.৭	১৭৯৯৯.০
মোট ব্যয়		
(ক) কমিশন	৮৬০.২	৮৯০.০
(খ) বাবস্ফান ব্যয়	২৫৮৫.৪	২৫৬৫.৯
(গ) অন্যান্য ব্যয়	১৮৫.৯	২৪৬.৭
মোট প্রদানকৃত আয়কর	২৬.২	১২
নট মূল ফা	১৬৭৭.৬	১৫১৬.৬
ইপিএস/টাকা/সেয়ার)	৩৪.২	২৮.৪

দেশ জেনারেল ইন্স্যুরেন্স কোম্পানি লিমিটেড

www.deshinsurance.co.bd@gmail.com

দেশ জেনারেল ইন্স্যুরেন্স কোম্পানি লিমিটেড স্বত্বস্বাধীন বীমা অধিদপ্তর থেকে বিগত ০৮ই ফেব্রুয়ারী ২০১০ইং তারিখে নমঃ-৯ইস/বীমা ব্যবসা পরিচালনার সন্দর্ভে পাঠানো ২ই মার্চ ২০১০ইং তারিখ থেকে ব্যবসায়িক কার্যক্রম শুরু করে। বর্তমানে কোম্পানির অনুমোদিত মূলধন ১০০ কোটি টাকা এবং পরিশোধিত মূলধন ৮ কোটি ৯০ হাজার টাকা। দেশ জেনারেল ইন্স্যুরেন্স কোম্পানি লিমিটেড এর অঙ্গসত্ত্ব হতে সর্বোচ্চ সীমা ৫ সর্বাধিক নিবন্ধিত বীমা প্রকারের প্রত্যেকের সন্ততি সাধন করতঃ বীমার পর্যাপ্ত আচ্ছন্নতা/কভারেজ প্রদান করে রাখা করা।

দেশ জেনারেল ইন্স্যুরেন্স কোম্পানি লিমিটেড এর মূল পরিসংখ্যান

(মিলিয়ন টাকায়)

বিবরণ	২০১৪	২০১৫ (সাময়িক)	মার্চ ২০১৬(সাময়িক)	জুন ২০১৬ (প্রদর্শিত)
মূল প্রিমিয়াম	১১৩	১৩০	৩২,৭৪	৭০.০০
স্টক হোল্ডিংস				
ক) মন্ত্রি	১৮.৯	৪২.৮০	০	০
খ) বী	৫.১	১৫.০০	০	০
গ) বোর্ড	১৭.৪	২১.০	০	০
ঘ) অন্যান্য	১.৫	০	০	০
১) প্রাইম বা সংশ্লিষ্ট যত্নে বীমার পরিমাণ (মূল বীমা)	০	০	০	০
২) স্বল্প বীমা				
পুলিস্টিক সংখ্যা	১০৭৫৬	১০৫৩৫	৩৫৫২	১০০০
এজেন্টের সংখ্যা				
ক) স্ট্রী এজেন্টের সংখ্যা	২০	১৪	৪	৫
খ) পুন্ড এজেন্টের সংখ্যা	২০	১৮	৮	০
বীমা দাবীর সংখ্যা				
ক) সম্প্রতিকৃত বীমা দাবীর সংখ্যা	৯	১৯	১	০
খ) অনিস্পতিকৃত বীমা দাবীর সংখ্যা	১	৫	১	০
বীমা দাবীর পরিমাণ				
ক) সম্প্রতিকৃত বীমা দাবীর পরিমাণ	৬.২৫	৮.১৫	০.২	০
খ) অনিস্পতিকৃত বীমা দাবীর পরিমাণ		২.৯৯	২.০	০
শর্তাঙ্কিত বিনিয়োগ				
ক) সরকারী শর্তাঙ্কিত (বেড)	২৫	২৫	২৫	০
খ) বেসরকারী	৩০	৫০	৫২	৫
গ) স্থানীয় সম্পত্তি	০	০	০	০
ঘ) বেঙ্গল ও ডিবেল্ডার	০	০	০	০
ঙ) প্যানেল	০	০	০	০
বিনিয়োগ ঋণ	৭.০৬	০	০	০
বিজ্ঞান	১২.৪০	০	০	০
স্টেট সম্পদ	৩৬.৫৫	০	০	০
স্টেট ঋণ				
ক) কর্মসূচি	১১.০৬	১৬.৫০	০	০
খ) বাণিজ্যিক ঋণ	৪০.২২	৪০.৯০	০	০
গ) অন্যান্য ঋণ	৮.২২	০	০	০
স্টেট ঋণসমূহের আয়কর	৮.৫৫	০	০	০
স্টক মূল্য	১১.০০	০	০	০
ইন্সিডেন্স	১.০৪	০	০	০

অর্জনঃ ২০১০ সালে কোম্পানির স্টেট প্রিমিয়াম আয় ছিল ১২.৮০ কোটি টাকা যা ১১.৭২% হ্রাস পেয়ে ২০১৪ সালে ১১.৩০ কোটি টাকায় দাঁড়িয়েছে। ৩১শে ডিসেম্বর ২০১৫ তারিখে বিজ্ঞান ও বিনিয়োগের স্থিতি ছিল যথাক্রমে ২,০০৫ ৮,৭৯ কোটি টাকা যা ৩১শে ডিসেম্বর ২০১৪ইং সালে যথাক্রমে ১,২৪৩ ৮,৫০ কোটিতে দাঁড়িয়েছে। অর্থাৎ দেশ জেনারেল ইন্স্যুরেন্স কোম্পানির বিনিয়োগের পরিমাণ প্রায় ৩.২৯% হ্রাস পেয়েছে। ২০১৩ সালে কোর্ডেট রোডে 'A' Grade এ উন্নীত হয়েছে। দেশ জেনারেল ইন্স্যুরেন্স কোম্পানি লিমিটেড অগ্নি, বী, মার, ইঞ্জিনিয়ারিং এবং বিবিধ বীমা সহ সকল বীমা ন্যূনি আধারিত করছে। সাধারণ বীমা কর্পোরেশন কোম্পানির পুঁজি বীমাকর্তী হিসেবে কাজ করছে। শূন্য বীমা চুক্তির আওতায় কোম্পানি তার স্বল্পমতায় অভিযুক্ত যে সব বীমা ন্যূনি গ্রহণ করে তা স্বয়ংক্রিয়ভাবেই সাধারণ বীমা কর্পোরেশনের কাছে প্রদেয় হয়। বর্তমানে কোম্পানি মূল বীমা, কৃষি বীমা ও স্বল্প বীমার ন্যূনি গ্রহণের উপর কাজ করছে।

প্রশাসনিক তথ্যঃ ১ এলাকা -১০৮ (স্থায়ী ঋণ), শাখা-১৭টি

ঢাকা ইন্স্যুরেন্স লিমিটেড

www.dhakainsurancebd.com

ঢাকা ইন্স্যুরেন্স লিঃ, কোম্পানি আইন ১৯৯৪ এর অধীনে প বঙ্গিক লিঃ কোম্পানি হিসাবে গঠিত একটি মন-পাইফ বীমা কোম্পানি। কোম্পানিটি ২০০০ সালের ২রা ফেব্রুয়ারী তারিখে স্তানিক্তন বীমা অধিদপ্তর হতে লাইসেন্স প্রাপ্ত হয়ে বাংলাদেশে সাধারণ বীমা ব্যবসার বাস্তব শুরু করে। কোম্পানিটি ২০১০ সালে টাকা এবং ইউরোয় সিক্স এক্সচেঞ্জের অধিকার প্রাপ্ত হয়। কোম্পানিটির অনুমোদিত মূলধন ১২০ কোটি এবং বর্তমানে কোম্পানিটির পরিশোধিত মূলধন ৪০.১২ কোটি টাকা। ঢাকা ইন্স্যুরেন্স লিঃ বিগত ২০১৪ সালে সরকারকে মোট ৫৫৮ লক্ষ টাকা অর্থকর প্রদান করেছে।

ঢাকা ইন্স্যুরেন্স লিমিটেড এর পরিলক্ষ্যমানগুলো নিম্নে প্রদত্ত হলোঃ

(মিলিয়ন টাকায়)

বিবরণ	২০১৪	২০১৫ (সাময়িক)	মার্চ ২০১৬(সাময়িক)	মূল ২০১৬ (প্রক্ষেপিত)
এস প্রিমিয়াম	২৮.৪১	৩৮.৮২	৭.২৩	১৪.৫৫
মিউ প্রিন্সিপাল	২৩.২৫	২৩.৮২	৫.২২	১৩.২৭
ক) অগ্নি	৪.৭৪	৫.১৫	১.২৯	২.৩০
খ) নৌ	১৩.৭৫	১৩.০৬	৩.২৭	৬.৬২
গ) মোটর	১.৭৭	১.৬১	০.৫৬	১.০৫
ঘ) অন্যান্য				
লিপিং সংখ্যা	২০১২৪	২৫১২৭	৫২৯৯	
এজেন্টের সংখ্যা	১০৪	৪৫	৩৩	
ক) নারী এজেন্টের সংখ্যা	৪৭	২৩	১৫	
খ) পুরুষ এজেন্টের সংখ্যা	৫৭	১৯	১৮	
বীমা দাবির সংখ্যা				
ক) নিষ্পত্তিকৃত বীমা দাবির সংখ্যা	৫৭	৫৩	২৫	
খ) অনিষ্পত্তিকৃত বীমা দাবির সংখ্যা	৩৪	৪৩	৪০	
বীমা দাবির পরিমাণ				
ক) নিষ্পত্তিকৃত বীমা দাবির পরিমাণ	৫৬	৩৫	২৫	
খ) অনিষ্পত্তিকৃত বীমা দাবির পরিমাণ	৪.৭২	৪৫৮	৪৫২	
শাত্তিক্তিক বিনিয়োগ				
ক) সরকারি সিভিলিটিজ (বেড)	২.২০	২.৫৩	২৫০	২.৫০
খ) এক্সিডেন্ট	৩৪.৯৭	৩৬.১২	৩৩.৭২	৩৭.০৫
গ) স্থাবর সম্পত্তি	৪২.৮৪	৪৫.২২	৪৫৮৩	৪৬.৬৮
ঘ) শেয়ার ও ডিভেঞ্চার	৪.১৮	৪.৫৭	৪৩৭	৪.২৫
জ) অন্যান্য				
বিনিয়োগ আয়	৭.২৫	৫.১২	১.৩৮	২.৫৫
রিজার্ভ	১৮.৫৫	২৩.৫৬	২৩.৮৫	২১.৫৫
মোট সম্পদ	১৪২.৫৬	১৫৩.৮০	১৫৫.৭৫	১৫৮.৫৬
মোট ব্যয়	১৪.২০	১৪.১৮	৩.৫৮	৭.২৭
ক) কমিশন	৩.৭১	৩.৭৬	০.৯৫	১.৯২
খ) ব্যবস্থাপনা ব্যয়	৯.০৪	৮.৯৬	২.২৭	৪.৩০
গ) অন্যান্য ব্যয়	১.৪৫	১.৪৬	০.৩৬	০.৭৫
মোট প্রদানকৃত আয়কর	৭.৫৬	৬.১৪	১.২০	৩.০৫
মিউ ডুলাফ	১৪.৪৫	১১.৮৬	২.৯৮	৫.১৫
ইপিএস (টাকা/শেয়ার)	১.৮৫	—	—	—

সর্বমুখ্য ক্রেডিট রেটিং এজেন্ট এর অধীনমতে কোম্পানিটির রেটিং হচ্ছে A এবং কোম্পানীর পরিস্রলনা পূর্বদ অদূর অবিভ্যতে এই রেটিং আরও উচ্চ পর্যায়ে শিল্প্র হাওয়ার জন্য অধিকারবদ্ধ।

পাইওনিয়ার ইন্স্যুরেন্স কোম্পানি লিমিটেড

www.pioneerinsurance.com.bd

পাইওনিয়ার ইন্স্যুরেন্স কোম্পানি লিমিটেড ১৯৯৬ সালে প্রতিষ্ঠিত হয়ে নন-লাইফ বীমা কোম্পানি হিসেবে ব্যবসা শুরু করে। কোম্পানিটি ২০০১ সালে লোক স্টক এক্সচেঞ্জ এবং চট্টগ্রাম স্টক এক্সচেঞ্জ-এ তালিকাভুক্ত হয়। কোম্পানির অনুমোদিত মূলধন ১০০০ মিলিয়ন টাকা এবং বর্তমানে পরিচালিত মূলধন ৬০৬.১৮ মিলিয়ন টাকা।

পাইওনিয়ার ইন্স্যুরেন্স কোম্পানি লিমিটেড ব্যবসা পরিচালনার ২০ বছর অভিজ্ঞতম করেছে। পাইওনিয়ার ইন্স্যুরেন্স কোম্পানি লিমিটেড এর আর্থিক অবস্থা, ব্যবসা, পরিচালিত মূলধন, রিজার্ভ এবং অন্যান্য বিষয় বিবেচনা করে আনকা রেটিং কোম্পানি পাইওনিয়ার ইন্স্যুরেন্স কোম্পানি লিমিটেড কে “AAA” রেটিং প্রদান করেছে।

পাইওনিয়ার ইন্স্যুরেন্স কোম্পানি লিমিটেড তার সকল নন-লাইফ বীমা পলিসি ইস্যু করে থাকে। এর মধ্যে রয়েছে অগ্নি বীমা, বাণিজ্য বীমা, ইন্ডাস্ট্রিয়াল অ্যান্ড কমার্শিয়াল বীমা, নৌ বাণিজ্য (কার্গো ও হাল), মোটর বীমা, হেলথ বীমা, এভিয়েশন বীমা, স্বাস্থ্য বীমা, ক্যাশ ইন সেক্স, ক্যাশ অন ডাউন্টার ইত্যাদি।

কোম্পানিটির জনসংখ্যা ৫৪৭ জন এবং মোট শাখা প্রধান কার্যালয়সহ ৪২টি। কোম্পানির নিজস্ব প্রশিক্ষণ কেন্দ্র রয়েছে। এছাড়াও, দেশে বিদেশে বিভিন্ন প্রশিক্ষণ কেন্দ্রও এমনি এর জন্য কর্মকর্তাদের প্রেরণ করা হয়।

পাইওনিয়ার ইন্স্যুরেন্স কোম্পানি লিমিটেড এর ২০১৩, ২০১৪, ২০১৫ (সাময়িক) এবং ফুল, ২০১৬ (প্রক্ষেপিত) এর বীমা ব্যবসার মূল পরিসংখ্যানগুলো নিম্নে প্রদত্ত হলো:

(মিলিয়ন টাকায়)

বিবরণ	২০১৪	২০১৫	মার্চ, ২০১৬ (সাময়িক)	ফুল, ২০১৬ (প্রক্ষেপিত)
এম বিসিএম	২,১৫৪.৪৭	২,২৮০.৪৫	৬১৮.৮২	১,২৫০.০০
সিটি প্রিমিয়াম	৯৯৫.২৮	১,০৩১.৯০	২৯১.৪৩	৫৮.১৫০
ক) অগ্নি	৯৮২.৭৮	১০৩৬.৩২	১১২.২১	১১৭.৩৭
খ) নৌ	১১৪.০২	২২০.৫৮	১৬.১১	১৫৪.১৮
গ) মোটর	২০৬.৮৭	১৯২.১২	৭৫.১০	১৪৬.৮৭
ঘ) অন্যান্য	১৪৪.৪১	৭৬.৪৭	৩৬.৫৮	৪৮.৭৫
(১) প্রাণীন বা সাময়িক হাতে বীমার পরিমাণ (মোট বীমা)				
(২) স্বাস্থ্য বীমা				
পলিসির সংখ্যা	৮২৩৯৫	৮৬২৫১	২৫৭০৫	৫১৪১০
এজেন্টের সংখ্যা	১৬০	১৫১	১৪৫	১৪৭
(৩) শর্তী এজেন্টের সংখ্যা	১০৫	৯১	৮৬	৮৭
(৪) পূর্ণসম এজেন্টের সংখ্যা	৫৫	৬০	৫৯	৬০
বীমা দাবির সংখ্যা				
(ক) নিষ্পত্তিকৃত বীমা দাবির সংখ্যা	১,১৮৩	১,১৫৫	৩৮৭	৫৯৫
(খ) অনিষ্পত্তিকৃত বীমা দাবির সংখ্যা	৪৫৮	৫৫১	১২৫	৪৯০
বীমা দাবির পরিমাণ				
(ক) নিষ্পত্তিকৃত বীমা দাবির পরিমাণ (সিটি)	৩৪১.৭৬	৩৯২.৬১	৯৬.৩৪	১২৫.০০
(খ) অনিষ্পত্তিকৃত বীমা দাবির পরিমাণ	৮০.২৮	৪২.১২	৭৪.০০	৬০.০০
বার্ষিকিক বিনিয়োগ				
(ক) সরকারি সিকিউরিটিজ (বন্ড)	২৫.০০	২৫.০০	২৫.০০	২৫.০০
(খ) একতিবাব	৮১০.০৪	৮২৫.৫২	৮৪০.৫৪	৮৫০.০০
(গ) স্থাবর সম্পত্তি	২৪৮.৫৬	২৪১.৮৫	২৪০.১৫	২৪০.০০
(ঘ) শেয়ার ও ফিডব্যাক	৩৩৭.০৭	৭০৩.৪৮	৬১০.৭৬	৬৫০.০০
(ঙ) অন্যান্য	---	---	---	---
বিনিয়োগ আয়	১০৪.৫২	১১২.০০	২১.০০	৪৫.০০
রিজার্ভ	৯৫০.৭৬	১,০৬২.৭৬	১,২৮৫.০০	১,০০০.০০

প্রাইম ইন্স্যুরেন্স কোম্পানি লিমিটেড

www.prime-insurance.net

প্রাইম ইন্স্যুরেন্স কোম্পানি লিমিটেড ১৯৯৬ সালে প্রতিষ্ঠিত হয়ে শন-সাবিক বীমা খাতে ব্যবসা শুরু করে। কোম্পানিটি ২০১১ সালে রাশা ও ট্রেডপ্রাইম স্টক এক্সচেঞ্জের অধিকায়িত হয়। কোম্পানিটির অনুমোদিত মূলধন টাকা ১০০০ মিলিয়ন টাকা এবং বর্তমানে কোম্পানিটির পরিশোধিত মূলধন ৪০০ মিলিয়ন টাকা। কোম্পানিটির উল্লেখযোগ্য বীমা পলিচি জমা হচ্ছে স্নায়ু, মেম্বিশ, মেডিক ইত্যাদি।

প্রাইম ইন্স্যুরেন্স কোম্পানী লিমিটেড-এর ২০১০, ২০১৪ এবং ২০১৫ (সামগ্রিক) এবং ২০১৬ (প্রক্ষেপিত) সালের বার্ষিক প্রতিবেদন অনুযায়ী বীমা ব্যবসার মূল পরিসংখ্যানগুলো নিচে প্রদর্শন হলো:

(মিলিয়ন টাকায়)

বিবরণ	২০১০	২০১৪	২০১৫ (সামগ্রিক)	বার্ষিক ২০১৬ (সামগ্রিক)	মূল, ২০১৬ (প্রক্ষেপিত)
মূল প্রিমিয়াম	৫৪৪.৯৪	৫৪০.৪৫	৫৭৬.৫৫	৫৪২.০০	২৮৪.০০
নীতি প্রিমিয়াম	২৪৯.৭৭	৩০০.৯৮	৩১১.৮৭	৩০৫.৫১	১৩৫.০০
ক) অগ্নি (স্বপ)	১৫৪.২৭	১৬৫.৯৮	২০৪.৯৮	২০৮.৮২	৫৯.৯৪
খ) নৌ	১৭৭.১৪	১৩৭.১১	১০৭.৮৯	২১.৬৭	৪২.৯৭
গ) মেটর	৪৭.৫৫	৫০.৫৬	৫৬.৬৫	৭.১০	১৪.২০
ঘ) অন্যান্য	১০৪.৮৬	১০৪.৯৮	১৭৮.৯৬	১০৭.৭৮	১০৭.৫৬
১) গ্রাহীক বা সাময়িক শরত বীমার পরিমাণ (মূল বীমা)					
২) সনাতন বীমা	-	-	৮.৯৫	২.১০	৪.২০
পলিসির সংখ্যা	২৪,০১০	৫১,০০০	৫১,৫৫৩	৭,০৩৭	১৫,৬৭০
এজেন্টের সংখ্যা	৪৪	৫০	৫০	৫৫	৫৫
ক) নারী এজেন্টের সংখ্যা	১৮	২১	২১	১৫	১৪
খ) মূলধন এজেন্টের সংখ্যা	২৬	২৯	২৯	২১	২১
বীমা নারীর সংখ্যা	৩৭৮	৪০৬	৩০৮	৪৪৮	৪৫৫
ক) নিষ্পত্তিকৃত বীমা সনাতন সংখ্যা	১৫৩	১৫৮	২৮৯	৯৪	১০০
খ) অনিষ্পত্তিকৃত বীমা সনাতন সংখ্যা	২২৫	২৪৮	৩১৯	৩৫৫	৩৫৫
বীমা নারীর পরিমাণ					
ক) নিষ্পত্তিকৃত বীমা সনাতন পরিমাণ	৩০.২০	২৮.৯০	১২৯.২০	৯.২০	১০.১০
খ) অনিষ্পত্তিকৃত বীমা সনাতন পরিমাণ	৫৯.০০	৫৫.৯০	৫৭.২০	৫৭.০০	৫০.০০
মুক্তকর্তৃক নিষ্পন্ন					
ক) সনাতন নিষ্পত্তিকৃত (মূল)	৯.০০	৯.০০	৯.০০	৯.০০	৯.০০
খ) স্থায়ী ক্ষয়ক্ষতি	৩৫৩.০০	৪০৬.০০	২৯৭.১০	২৭০.৪০	২৫০.০০
গ) স্থায়ী সম্পতি	৪৯.২৮	৪০.৪৮	৫৭.৯০	৫০.৪০	৫০.১০
ঘ) সোভার ও ডিভিডেন্ড	১৫.৭০	৭২.৫৫	৭৫.১৫	৮৭.৫৬	৮৮.০০
ঙ) অন্যান্য	৫৩৭.৯৪	৬৫৬.৯৯	৭৭০.৫৮	৭৮৭.৫৪	১২৮.৮৫
নির্দিষ্ট ব্যয়	৫২.৯৫	৫০.৫৯	৫৪.৫১	৭.২০	১০.১০
মোট	২২৭.০০	২৭৪.০০	৩০৫.৫১	৩১০.০০	৩১৬.৭১
মোট সম্পদ	১,০৪২.৯৬	১,১৬৯.৮১	১,২০৬.৯৯	১,২১০.০০	১,২২০.০০
নেট ব্যয়	২০১.১৮	২০০.৫৫	২০৫.০২	৫৯.০০	১১২.০০
ক) কমিশন	৭২.৫৬	৭৯.৯৫	৮১.২৬	২১.০০	৪০.০০
খ) ব্যবস্থাপনা ব্যয়	১০৬.১১	১২৮.৬০	১২৩.২৫	৩৪.০০	৫৫.০০
গ) অন্যান্য ব্যয়	২২.৫১	২৪.৯৫	২০.৫১	৪.০০	৭.০০
নেট প্রাপ্যকৃত আয়	৫৫.৯২	৫০.১০	৫৬.৫৫	৭.৭০	১৫.০০
নীতি মূলধন	৮৮.৮২	৯০.৫০	৮৭.৭০	১২.০০	২৪.০০
ইতিমধ্যে	২.৫৬	২.৪১	২.১৫	০.২৯	০.৫১

প্রভাতী ইন্স্যুরেন্স কোম্পানি লিঃ
www.provati.insurance.com

প্রভাতী ইন্স্যুরেন্স কোম্পানি লিঃ ১৯৯৬ সালে প্রতিষ্ঠিত হয়ে নন-সাইক বীমা পাতে ব্যবসা শুরু করে। কোম্পানিটি ২০১০ সালে ঢাকা ও চট্টগ্রাম স্টক এক্সচেঞ্জের তালিকাভুক্ত হয়। কোম্পানির অনুমোদিত মূলধন ১২৫০ মিলিয়ন টাকা এবং পরিমোচিত মূলধন ২৫০ মিলিয়ন টাকা।

ক্রেডিট রেটিং ২০১৫ সালে কোম্পানির ক্রেডিট রেটিং ছিল গার্ব মেয়াদে "A+" এবং স্বল্প মেয়াদে "ECRL-2", ২০১৪ সালে কোম্পানির ক্রেডিট রেটিং ছিল গার্ব মেয়াদে "A+" এবং স্বল্প মেয়াদে "ECRL-2" এবং ২০১৫ সালে কোম্পানির ক্রেডিট রেটিং হলো গার্ব মেয়াদে "A+" এবং স্বল্প মেয়াদে "ACRI-2"।

উল্লেখযোগ্য বীমা পলিসি : উল্লেখযোগ্যবীমা পলিসিগুলো হলো অগ্নি, দৌ, মেট্রি, বিবিং দুর্ঘটনা ও স্বাস্থ্য বীমা।

অর্জন : ২০১৩ সালে কোম্পানির মোট প্রিমিয়াম ছিল ৪১০ মিলিয়ন টাকা, ২০১৪ সালে বিধি অধীণিত মর্যাদার ঘুকা সত্ত্বেও এর পরিমাণ দাঁড়ায় ৩৫০ মিলিয়ন টাকা এবং ২০১৫ সালে কোম্পানির মোট প্রিমিয়াম মাত্রায় ৪১০ মিলিয়ন টাকা। অপরদিকে, ২০১৩ সালে কোম্পানির শীট লাভ ছিল প্রায় ৫০ মিলিয়ন টাকা, ২০১৪ সালে ছিল ৬০.৬০ মিলিয়ন টাকা এবং ২০১৫ সালে এর পরিমাণ দাঁড়ায় ৭০ মিলিয়ন টাকা।

প্রভাতী ইন্স্যুরেন্স কোম্পানি লিঃ এর ২০১৩, ২০১৪, ২০১৫ (সাময়িক) এবং ২০১৬ (প্রক্ষেপিত) সালের বার্ষিক প্রক্রিয়াক্রম অনুযায়ী বীমা ব্যবসার মূল পরিচালনামূলক নিম্নে প্রদর্শন করা হলো :

(মিলিয়ন টাকায়)

বিবরণ	২০১৪	২০১৫ (সাময়িক)	মার্চ, ২০১৬ (সাময়িক)	জুন, ২০১৬ (প্রক্ষেপিত)
মোট প্রিমিয়াম	৩৯২.৬৮	৪০৫.০৭	১১৪.১৭	২২৫.০০
শীট প্রিমিয়াম	২৪৯.৫২	৩১৭.১৫	৯০.৩৭	১৭৮.০০
ক) অগ্নি	১৯৫.৫২	১৪৬.৩৫	৪৪.০২	৮৬.৭০
খ) দৌ	৮২.২১	১০৭.৮০	২৫.৭২	৫০.৭০
গ) মেট্রি	৫৯.৫১	৫৩.১৬	১০.৬৩	২৭.৬০
ঘ) অন্যান্য	১১.২৮	১০.০৫	৩.০২	২০.১০
(১) অর্জনিত বা সাময়িক মরমে বীমার পরিমাণ (শুধু বীমা)				
(২) স্বাস্থ্য বীমা পলিসির সংখ্যা	০.০৬	০.০৭	০.০২	০.০৩
ক) শীট প্রিমিয়াম সংখ্যা	৩.৫০	৩.৪০	৩.৪০	৪.০০
খ) পুরুষ একচেটি সংখ্যা	৪.৯০	৫.০০	১.০০	৫.০০
শীঘ্র মারিব সংখ্যা				
ক) নিশ্চিতকৃত বীমাদারি	১২.৭০	১৪.০০	২.৫০	৬.০০
খ) অনিশ্চিতকৃত বীমাদারি	৭.১০	৬.৯০	৭.৫০	৭.০০
বীমা মারিব পরিমাণ:				
ক) নিশ্চিতকৃত বীমাদারি	১২৫.৯১	১২৯.৫২	২৭.২২	৫৩.৬০
খ) অনিশ্চিতকৃত বীমাদারি	১১০.০৫	১১৩.৩২	১০২.৪০	১০০.০০
প্রতিরোধিত প্রিমিয়াম:				
ক) সরকারি সিকিউরিটিজ (ফেড)	২৫.০০	২৫.০০	২৫.০০	২৫.০০
খ) এককজার	২৬১.৫৮	৩১৮.০৭	৫২৫.০৫	৩৫৫.০০
গ) স্থায়ী সম্পত্তি	১০৭.১৭	১৪০.৯৪	১৫৮.৭২	১৫০.০০
ঘ) পেমেন্ট ও ডিবেন্ডার	১৫.৫৬	১৭.৮৮	১৬.৯৮	১০.০০
ঙ) ক্যান্সা	৪৬.৫২	১০৬.৭৪	১১২.৪২	১১৫.০০
কিমেসন কার	৫২.৬৫	২৯.১৫	৬.৭১	২২.২৫
ডিভার্স	১১০.৭০	১৯৮.৪২	১০৭.৫০	১৪০.০০
মেট্রি সম্পদ	৬৬৭.৮৮	১১৯.০৯	৪০৯.২২	৮২০.০০
মেট্রি ব্যয়:				
ক) কমিশন	৫৩.৬৫	৬০.৭৬	১৭.১৫	৩৩.৭৪
খ) স্বয়ংস্বত্ব ব্যয়	৪৯.৯০	৫০.৭৫	২০.১৪	৪৬.৯৬
গ) অন্যান্য ব্যয়	২০.৫৩	১০.২১	২.৬৪	৪.১৮
ঘ) অন্যান্য ব্যয়	১০.৫০	১০.২১	২.৪৩	৪.১৫
মেট্রি বোনাস/কম আনকম	১০৫.৫৮	২৫.৭১	১.০০	৩০.০০
শীট মূল্য	৬৬.২৬	৭৪.৪৭	১৮.১৬	৫৭.৩৪
ইপিএল	০.১৮	০.১৮	০.০৫	০.০৯

প্রাথমিক উল্লেখযোগ্য অর্জনে : ২০১৩ সালে প্রভাতী ইন্স্যুরেন্স-এর জনসংখ্যা ছিল ৭১৭ জন, ২০১৪ সালে ৭৪০ জন এবং ২০১৫ সালে ৭২৫ জন। কোম্পানির শাখার সংখ্যা ২০১৫ সালে ছিল ৫০টি, ২০১৪ সালে ৪৯টি, ২০১৫ সালে ৫২টি এবং ২০১৬ সালে ৫৪টি। দেশে এবং বিদেশে কোম্পানির কার্যালয়, দারী, ক্লাব বীমা, ডিভার্স ও প্রাথমিক লোকসে ১৮ জন কর্মকর্তা বিভিন্ন ট্রেনিং প্রোগ্রামে অংশ গ্রহণ করেন।

পুরবী জেনারেল ইন্স্যুরেন্স কোম্পানি

www.purabiinsurance.com

পুরবী জেনারেল ইন্স্যুরেন্স কোম্পানি ১৯৮৮ সালে প্রতিষ্ঠিত হয়ে নন-লাইফ বীমা খাতে ব্যবসা শুরু করে। কোম্পানিটি ৪১ অর্ডার ১৯৯০ সালে ঢাকা স্টক এক্সচেঞ্জের তালিকাভুক্ত হয়। কোম্পানিটির অনুমোদিত মূলধন ৫০০ মিলিয়ন টাকা এবং বর্তমানে কোম্পানিটির পরিশোধিত মূলধন ৪০০ মিলিয়ন টাকা।

ক্রেডিট রেটিং কোম্পানিটি বিবিবি ক্রেডিট রেটিংকৃত।

কোম্পানিটির ২০২০, ২০২৪ এবং ২০২৫ এবং বার্ট ও জুল, ২০২৩ এর (যেকোনো) বীমা ব্যবসায় বৃদ্ধি পরিবেশায় তথ্যাদি নিম্নে প্রদত্ত হয়েছে।

(মিলিয়ন টাকায়)

বিবরণ	সাল				
	২০২০	২০২৪	২০২৫ (সাময়িক)	বার্ট-২০২৩ (সাময়িক)	জুল-২০২৩ (যেকোনো)
এল জীবনীয়	৫৮.১৩	৫৬.৭৮	৫২.৯৭	৪.৮০	৩২.৭২
নেট প্রিমিয়াম	২০.৮১	১৯.৬৭	১৮.২৭	৩.৫৩	১১.১৫
ক) অর্ডার	৪.৩৫	৩.৭২	৩.৩৯	০.২৮	২.০৩
খ) লো	২.০৭	১.৭৫	১.৭৩	১.৪৩	৩.১৭
গ) মোট	৭.৪৭	৬.৩৬	৬.৯১	১.৯০	৬.২৭
ঘ) অন্যান্য	০.৫৩	০.৫৪	০.৬২	০.০২	০.৪১
১। হাবীশ বা সার্বজনিক খাতে বীমার পরিমাণ (মুদ্রা বীমা)	-	-	-	-	-
২। খাত বীমা	-	-	-	-	-
পরিমিত সংখ্যা	৭৪৮৬	১১২১১	১৩০৮৩	২৩৩৬	৩৪৫৭
এজেন্টের সংখ্যা	১৩	১৩	০৮	০৮	০৮
(ক) খাত এজেন্টের সংখ্যা	০৪	০৪	০৪	০৪	০৪
(খ) পুরুষ এজেন্টের সংখ্যা	০৬	০৬	০৪	০৪	০৪
বীমা দাবির সংখ্যা	০৮	০৩	০২	০১	০১
(ক) নিশ্চিতকৃত বীমা দাবির সংখ্যা	০৬	০৩	০	০	০
(খ) অনিশ্চিতকৃত বীমা দাবির সংখ্যা	০২	০১	০২	১	০১
বীমা দাবির পরিমাণ	১.০২	০.৩৭	২২.০২	০.১১	০.০৭
(ক) নিশ্চিতকৃত বীমা দাবির পরিমাণ	০.৩২	০.৪৫	২১.৮৫	০.০০	০.০৩
(খ) অনিশ্চিতকৃত বীমা দাবির পরিমাণ	০.৭০	০.২২	০.১৭	০.১১	০.০৪
খাতভিত্তিক বিনিয়োগ	৪৭৬.৮৮	৫৩২.৯৬	৫৯৭.১৬	৬০৭.২৭	৬২৪.৯৩
(ক) সরকারি শিকিউরিটিজ (কম)	৪.৫	৪.৫	৪.৫০	৪.৫০	৪.৫০
(খ) আর্থসেভার	২৭৬.০০	২৬৬.৫০	২৭০.০০	২৭০.০০	২৭০.০০
(গ) স্থানীয় সম্পত্তি	৩১.৫১	৩১.৫১	৩১.৫১	৩১.৫১	৩১.৫১
(ঘ) সেভিং & হিসেবকার	১৩১.৫৪	১৩৭.১৩	২৫৫.০৮	২৭৫.১৭	২৬৬.৬৮
(ঙ) অন্যান্য (এসটিটি)	৬.৩৪	২.৩২	৬.১০	৫.২৮	২.৫৩
বিনিয়োগ আয়	৩৪.২৪	৭৫.১৫	৭৫.৩০	১৩.৯১	২৫.৯৬
রিটার্ন	২.৯৩	১০.৯২	১৩.৫৪	৪.৬০	৪.১৮
মোট সম্পদ	৩৫১.৪২	৭৩৫.০৬	৮০০.০৫	৮০০.৪৮	৮৩০.৫২
মোট ব্যয়	২৮.৪৬	২৭.১০	২৫.৯১	৩.৫৬	১১.৫৬
(ক) ক্ষতিশন	২.৩৬	২.৪৬	২.৪৬	০.৬৭	১.২১
(খ) ব্যবস্থাপনা ব্যয়	১৭.৪৯	১৮.৬৫	১৭.১১	২.৮৯	৮.৩২
(গ) অন্যান্য ব্যয়	৮.৬১	৫.৯৯	৬.২৪	০.০০	১.৯৩
মোট প্রদানকৃত আয়কর	২.৪৭	৫.১৯	১৪.৯৬	৯.৫৩	১০.০১
নেট মুনাফা	৫৬.৭৭	৭২.১১	৭২.৪১	১০.৩৭	৩৬.৭৮
ইন্ডেক্স	১.১৭	১.৪৪	১.৪০	০.২৩	১.৫৭

এশাসনিক বছরটি ১ বর্তমানে কোম্পানি মোট ১৪ টি শাখা রয়েছে এবং কোম্পানিতে ৯৬ জন কর্মকর্তা ও কর্মচারী কর্মরত রয়েছেন।

রিলায়েন্স ইশুরেন্স লিঃ
www.reliance.com.bd

রিলায়েন্স ইশুরেন্স লিঃ ১৯৮৮ সালে একটি নন-শারহক বীমা কোম্পানি হিসেবে প্রতিষ্ঠিত হয়। বর্তমানে এর পন্থিশোধিত মূলধন ৭৯০.০৯ মিলিয়ন টাকা। অন্যান্য নন-শারহক বীমা কোম্পানির মত রিলায়েন্সও কার্য, মেডিন, মেডিক, ইঞ্জিনিয়ারিং, স্বাস্থ্য বীমাসহ অন্যান্য নন-শারহক বীমা ব্যবসা পরিচালনা করে আসছে। কোম্পানিটি বর্তমানে ক্ষুদ্র ও কৃষি বীমার উপরও কাজ করছে।

রিলায়েন্স সিআরআইএসএল কর্তৃক “এএএ” রেটিং অর্জন করেছে। ২০১৫ সালের তথ্যমতে কোম্পানিটি ২,২৭১.৬৬ মিলিয়ন টাকা প্রিমিয়াম আয় করেছে, যা ২০১৪ সালের তুলনায় হ্রাস ১২.০৯ শতাংশ বেশী।

রিলায়েন্স ইশুরেন্স লিঃ এর ২০১৩, ২০১৪ ও ২০১৫ সালের বাৎসরিক প্রতিবেদন অনুযায়ী বীমা ব্যবসায়ের মূল পরিসংখ্যানগুলো নিচে প্রদত্ত হলোঃ

বিবরণ	মিলিয়ন টাকায়				
	২০১৩	২০১৪	২০১৫	মোট ২০১৩	ক্লস* ২০১৬
কম প্রিমিয়াম	১৪৫৭.৮৬	২০২৬.৭১	২২৭১.৬৬		
নিট প্রিমিয়াম	৭০৪.২৫	৯০৭.৯২	৮৭৭.৯৮		
ক) কার্য	১৯৪.৬২	২৫১.৮৬	২১৫.০২		
খ) মেডিন	২০২.১১	৪৪৪.১৫	৩৯৪.৬৬		
গ) মেডিক	১৪৪.২১	১৪৫.৫৫	১৯২.৫৩		
ঘ) অন্যান্য	০.০০	০.০০	০.০০		
(১) গ্রাহিন বা সাময়িক ব্যাচ বীমার পরিমাণ (ক্ষুদ্র বীমা)	৫৭.৯৮	৫০.৫৯	০.০০		
(২) স্বাস্থ্য বীমা	৫.০০	২৮.০০	৫০.৫৯		
পলিসির সংখ্যা	৪৪৭৮.৮০	৭০৪৬.১০	৭২৯৭.৭০		
এজেন্টের সংখ্যা	০.০০	০.০০	০.০০		
ক) সার্বী এজেন্টের সংখ্যা	৯.৯০	৮.৭০	৮.৯০		
খ) মুকদম এজেন্টের সংখ্যা	৫.১০	৫.০০	৭.৮০		
বীমা দাবির সংখ্যা	০.০০	০.০০	০.০০		
ক) নিষ্পত্তিকৃত বীমা দাবির সংখ্যা	১০৬.২০	৫৯১.২০	৬৫০.৬০		
খ) অনিষ্পত্তিকৃত বীমা দাবির সংখ্যা	৪০.১০	৫৮.৬০	৭২.৪০		
বীমা দাবির পরিমাণ	০.০০	০.০০	০.০০		
ক) নিষ্পত্তিকৃত বীমা দাবির পরিমাণ	৩৮৫.৮১	৭৯৫.২২	৬৯০.৭৭		
খ) অনিষ্পত্তিকৃত বীমা দাবির পরিমাণ	১৩০১.২৭	১৭৫৬.০৪	১৮৫৯.৬৩		
মাত্রাঙ্কিত বিনিয়োগ					
ক) সরকারি সিটিভিভিটিভি (সেভ)	২৫.০০	২৫.০০	২৫.০০		
খ) নগরসংস্থ	১৪৮৩.৯৫	১৬৬৭.৫৪	১৮০৬.৫০		
গ) স্থায়ী সম্পত্তি	১২৮৪.৮৯	১৩৮০.১৫	১৫১৯.৭০		
ঘ) সরকার ও মিলেজার	১২৩৮.৮৬	১০৫৮.৮০	১৭০০.০০		
ঙ) অন্যান্য	৩৭.৫২	৮২.২২	১৩১.৬০		
বিনিয়োগ লাভ	২৩০.২৫	২১৯.৫৬	২৮৯.৪১		
ফিল্ড	৫৯৫০.৯৫	৫৬৩৬.০৯	৫৮২৮.২৫		
মোট সম্পদ	৪৭৯২.৫৬	৫৭২৮.১৪	৬০০৬.৯৩		
মোট ব্যয়	৫১৫.৫৫	৪৮১.৮৬	৭০১.২০		
ক) কমিশন	২২৯.৭২	৫০১.৪৭	৫৩৯.৫৫		
খ) ব্যবস্থাপনা ব্যয়	২৮৫.৮১	৩৮০.৩৯	৩৬১.৬৫		
গ) অন্যান্য ব্যয়	০.০০	০.০০	০.০০		
আরি প্রাপ্যকৃত আয়কর	১২২.১০	১৪০.২১	১৫০.১৬		
নিট কম পরবর্তী মূল্য	১৪৫৭.৮৬	২০২৬.৭১	২২৭১.৬৬		
ইপিএম (টাকায়)	৭০৪.২৫	৯০৭.৯২	৮৭৭.৯৮		

প্রাথমিক তথ্যাদি : বর্তমানে রিলায়েন্স ইশুরেন্স লিমিটেড-এ পাঁচা অফিস মোট ৩১ টি এবং মোট ৩৫১ জন কর্মকর্তা ও কর্মচারী কর্মরত আছেন।

রিপাবলিক ইন্স্যুরেন্স কোম্পানি লিমিটেড

www.ricibd.com

রিপাবলিক ইন্স্যুরেন্স কোম্পানি লিমিটেড (আরআইসিএল) ৩১ মে ২০০০ সালে প্রতিষ্ঠিত হয়ে দল-শাইফ বীমা বাতে ব্যবসা শুরু করে। কোম্পানিটি ১৯ জানুয়ারী ২০০৯ সালে ঢাকা স্টক এক্সচেঞ্জ এবং ০৭ জানুয়ারী ২০০৯ সালে হুট্রায়ম স্টক এক্সচেঞ্জের তালিকাভুক্ত হয়। কোম্পানিটির অনুমোদিত মূলধন ১০০০ বিলিয়ন টাকা এবং বর্তমানে পরিশোধিত মূলধন ২৭০ বিলিয়ন টাকা। কোম্পানিটি ২০১৩ সালে এ, এমআর-২ এবং ২০১৪ সালে এ, এডআর-২ ক্রেডিট রেটিং পেয়েছিল। কোম্পানিটির বে সর্বশেষ বীমা পলিসি রয়েছে লেজেন্ডা হলো- ক্যান্সার, মেডিন হাঙ্গ, যৌবন ইত্যাদি।

কোম্পানিটির ২০১৩, ২০১৪ এবং ২০১৫ এবং মার্চ ও জুন, ২০১৬ এর (প্রক্ষেপিত) বীমা ব্যবসার মূল পরিসংখ্যান তলো নিম্নে প্রদত্ত হলো:

(বিলিয়ন টাকায়)

বিবরণ	২০১৪	২০১৫ (সাময়িক)	মার্চ, ২০১৬	জুন, ২০১৬ (প্রক্ষেপিত)
এল প্রিমিয়াম	৪৩১	৪৩৭	১১৫	২২৫
স্ট্রট প্রিমিয়াম	২৪৩	৩৩৪	৫৮	১০৫
ক। অগ্নি	১২৭	১২০	২৫	৪৪
খ। নৌ	১০৫	১০৪	৩৩	৩৫
গ। মোটর	৩১	৪৮	৫	১০
ঘ। অন্যান্য	১৯	২১	৩	১৫
(১) প্রাইম বা সাময়িক ধাতু বীমার পরিমাণ (মুদ্রা বীমা)				
(২) বাস্তব বীমা				
পলিসির সংখ্যা	২৮,২৮২	৩১,১৯০	৪,৭৪৬	
এজেন্টের সংখ্যা				
(ক) গারী এজেন্টের সংখ্যা	২৩	১৪		
(খ) মুকব এজেন্টের সংখ্যা	২০	১১		
বীমা দাবির সংখ্যা	১০৫	১৩১	৪১	
(ক) নিষ্পত্তিকৃত বীমা দাবির সংখ্যা	১২৫	১৮	২৫	
(খ) অনিষ্পত্তিকৃত বীমা দাবির সংখ্যা	৩৭	৪২	১৬	
বীমা দাবির পরিমাণ	১৫৩	১৫	৩৫	
(ক) নিষ্পত্তিকৃত বীমা দাবির পরিমাণ	১০১	৩৮	৮	
(খ) অনিষ্পত্তিকৃত বীমা দাবির পরিমাণ	৪৬	৪৭	২৭	
কর্তৃত্বিক বিদিয়েল				
(ক) সরকারি সিডিওরিজি (যত)	২৫	২৫	২৫	২৫
(খ) এফডিআর	৩৫৫	৪০৫	৪২০	৪২৫
(গ) স্থাবর সম্পত্তি	৩০	২৮	২৪	২৬
(ঘ) শেয়ার ও ডিভেঞ্চার	৫	৫	২৭	২৭
(ঙ) অন্যান্য				
বিলিয়েশন আয়	৪৪	৪১	১২	২৫
বিজার্ভ	১১৪	১২৮	১৩৫	১৩৮
মোট সম্পদ	৭৬৭	৮১৭	৮২০	৮২২
মোট ব্যয়	২৩০	২৫০	৬৫	১৩৫
(ক) কমিশন	৩৮	৬৯	১৭	৩৬
(খ) ব্যবস্থাপনা ব্যয়	১০৪	১০২	৪৩	৪৮
(গ) অন্যান্য ব্যয়	২৮	১৯	৫	১২
মোট প্রদানকৃত আয়কর	৪৬	৩৯	১০	২৫
স্ট্রট ক্যান্সার	৪৩	৩৩	১৩	২৭
সম্মানে	১.৭০	১.৬২	০.৫৫	১.১৭

রিপাবলিক ইন্স্যুরেন্স কোম্পানি লিমিটেড ৩০ টি শাখায় ৩৯৯ জন কর্মকর্তা/ কর্মচারী কর্মরত আছেন। কোম্পানি কর্মকর্তা কর্মচারীদের দক্ষতা বৃদ্ধির জন্য রিগোজনীয় ট্রেনিং-এর ব্যবস্থা করে থাকে।

ইউস্যাড ইন্স্যুরেন্স কোম্পানি লিমিটেড

www.cicibc.com

ইউস্যাড ইন্স্যুরেন্স কোম্পানি লিঃ ৫ নভেম্বর, ১৯৮৬ ইং সালে প্রতিষ্ঠা লাভের পর নন-লাইফ বীমা খাতে ব্যবসা শুরু করে। কোম্পানিটি ২২ নভেম্বর, ১৯৮৬ ইং সালে ঢাকা স্টক এক্সচেঞ্জ-এর তালিকাভুক্ত হয়। কোম্পানির অনুমোদিত মূলধন ১০০,০০,০০,০০০.০০ টাকা এবং পরিশোধিত মূলধন ৫৯,৪৯,১৫,৩৫০.০০ টাকা।

কোম্পানি স্ব-ইন অনুরণ ও নিয়ন্ত্রণ কর্তৃপক্ষের প্রণীত ব্যবসায় নির্দেশনা পালনপূর্বক সেপের প্রথম সত্রির বীমা কোম্পানিগুলোর অনুরণ ব্যবসায়িক কার্যক্রম পরিচালনার মাধ্যমে জাতীয় অর্থনীতিতে অবদান রাখা।

অর্জনঃ কোম্পানি বিগত ০৪ (চার বছর) যাবৎ ক্রেডিট রেটিং ইনফরমেশন এন্ড সার্ভিসেস কোম্পানি লিমিটেড এর সার্ভিসেস রিপোর্ট অনুযায়ী অত্র সংস্থার COPA (ক্রেডিট পেটিং এভিনিউ) নিম্নরূপঃ

(মিলিয়ন টাকায়)

বিবরণ	২০১৪	২০১৫ (সাময়িক)	মার্চ ২০১৬(সাময়িক)	মূল ২০১৬ (প্রক্ষেপিত)
এল আয়েরাম	৭০.০৫	১২.০৫	-	-
নাইট ক্রায়াম	৩৫.২৬	৫৮.৭১	-	-
ক) অফি	৭.৯৯	৮.৯২	-	-
খ) লৌ	২০.১৩	২১.৪০	-	-
গ) মোটর	৫.৪১	৭.০৬	-	-
ঘ) অন্যান্য	১.৮৩	১.০৫	-	-
পুলিসের সংখ্যা	৫৯,৪৯৩	৬৯,৮২১	-	-
প্রত্যেকের সংখ্যা				
ক) নাইট এজেন্টের সংখ্যা	৩৬	৪১	-	-
খ) পুরুষ এজেন্টের সংখ্যা	২৮	২২	-	-
বীমা দাবীর সংখ্যা				
ক) সম্পর্কিত বীমা দাবীর সংখ্যা	২৩৯	২৩১	-	-
খ) অসম্পর্কিত বীমা দাবীর সংখ্যা	৯৫	১২২	-	-
বীমা দাবীর পরিমাণ				
ক) সম্পর্কিত বীমা দাবীর পরিমাণ	২৭৩৯	৩২০৩	-	-
খ) অসম্পর্কিত বীমা দাবীর পরিমাণ	৩২১	১৫০	-	-
ঘাতকিত্তিক বিনিয়োগ				
ক) সবকারি সিকিউরিটিজ (বন্ড)	২.৫০	২.৫০	-	-
খ) এক্সিডেন্ট	৪৬.২৯	৪৮.৬৫	-	-
গ) স্থাবর সম্পত্তি	৫২.৯০	৫৩.১৩	-	-
ঘ) শেয়ার ও ডিভিডেন্ড	২৯.৪৩	৫৩.৩৭	-	-
ঙ) অন্যান্য	০.২০	১০.০৫	-	-
বিনিয়োগ আয়	১২.১২	১৪.৯৫	-	-
রিজার্ভ	৮২.৮৯	১০৯.৭৩	-	-
মোট সম্পদ	১৭৮.৪০	২১৭.০১	-	-
মোট ব্যয়				
ক) কমেিশন	৯.৯০	১১.৭৭	-	-
খ) ব্যবস্থাপনা ব্যয়	২০.৫৫	১৬.০১	-	-
গ) অন্যান্য ব্যয়		১.৫৮	-	-
মোট প্রদানকৃত আয়কর	৪.১১	১.৮৮	-	-
নাইট দুলাকা	১৫.১০	১২.০২	-	-
ইশিয়ার (টোল/সেয়ার)	২.৯২	২.০২	-	-

সড়িখ এশিয়া ইণ্ডিয়ৱেল কোম্পানি লিমিটেড

সড়িখ এশিয়া ইণ্ডিয়ৱেল কোম্পানি লিমিটেড ২০০০ সালে প্রতিষ্ঠিত হয়ে নন-সাইফ বীমা খাতে ব্যবসা শুরু করে। কোম্পানির অনুমোদিত মূলধন ৩০০ মিলিয়ন টাকা এবং বর্তমানে পরিশোধিত মূলধন ৬০ মিলিয়ন টাকা।

সড়িখ এশিয়া ইণ্ডিয়ৱেল কোম্পানী লিমিটেড এর পরিসংখ্যান হলো নিম্নে প্রদর্শন হলোঃ

বিবরণ	২০১৪	২০১৫	মার্চ, ২০১৬	ইল, ২০১৬ (প্রযোজ্য)
এম জিএম	৩,১৬,১৫,২৭৫	৪,৯৬,৫৩,১৬৯	২১,৪০,০৫১	১,২০,০০,০০০
নিট জিএম	১,৮২,০৪,০৪৬	১,০২,৮৯,৯৩৬	৪,২০,০২৭	৪৭,০০,০০০
ক. আয়	৪০,২৮,১৪২	৪৮,১৮,০৭০	১২,৪২,৯৬৬	২৫,০০,০০০
খ) লে	৯৪,৭০,৭০১	৮৪,৯৫,৬০৬	৫,২৯,৫৬৭	৯৬,০০,০০০
গ) মোট	৩৪,২২,৫৪৪	৩১,৯৭,৭২৯	৩,২২,৫৪৮	৫,০০,০০০
ঘ) অলাভ	১৭,০২,৮৩৯	(২৫,২১,৪১৬)	৪৫,০০০	৪,০০,০০০
(১) গ্রামীণ বা সাময়িক খাতে বীমার পরিমাণ (কল্প বীমা)				
(২) সড়িখ বীমা পরিচালিত সংখ্যা	৮০৯	৬২৭	৯২	৩০০
এসেটের সংখ্যা	০৭	০৫	০৫	০৫
(ক) নতুন এসেটের সংখ্যা	০১	-	-	-
(খ) পুরনো এসেটের সংখ্যা	০৬	০৫	০৫	০৫
বীমা দাবির সংখ্যা				
(ক) নিষ্পত্তিকৃত বীমা দাবির সংখ্যা	০৭	০১	-	০৬
(খ) অনিষ্পত্তিকৃত বীমা দাবির সংখ্যা	০০	০০	০৪	০৫
বীমা দাবীর পরিমাণ				
(ক) নিষ্পত্তিকৃত বীমা দাবির পরিমাণ	১৬,৪৯,৬১৪	১,১৯,৮৫৮	-	১০,০০,০০০
(খ) অনিষ্পত্তিকৃত বীমা দাবির পরিমাণ	১৪,৬২,৭৮০	১৫,৯০,৭৯২	১,০৫,০০০	২৫,০০,০০০
খাতভিত্তিক বিনিয়োগ				
(ক) সরকারী ঠিকানাধীন (কত)	২,৫০,০০,০০০	২,৫০,০০,০০০	২,৫০,০০,০০০	২,৫০,০০,০০০
(খ) একচেতন	১৬,৩১,৬৯,৭৫০	১২,৬৫,১৭,৭৯১	১২,৬৫,১৭,৭৯১	১২,৭৫,০০,০০০
(গ) স্থাবর সম্পদ	১৭,৬২,৪০৪	১৪,৫০,৯০৫	১৭,৫০,০০০	২০,০০,০০০
(ঘ) পেয়ার ও ডিবেন্চার	-	-	-	-
(ঙ) অলাভ	১,২০,০০,০০০	৩,৫২,৪০,০০০	৩,৫২,৪০,০০০	৩,৫২,৪০,০০০
বিনিয়োগ আয়	২,২৫,৪৫,০৭৫	১,৭০,১০,৯০২	৮,২৫,২২৫	৮৪,০০,০০০
বিলম্ব	৩,৭২,৬৪,৮৪৫	১০,৮৬,১৮,১৬৭	২,৭১,০৪,৫০৬	৫,০০,০০,০০০
মোট সম্পদ	২৫,২৫,১২,৪১৯	২৫,৭০,৮৯,৪৮০	২৫,৭০,৮৯,২৫০	২৫,৮১,০১,০০০
মোট ব্যয়				
ক. কমিশন	৩৬,৭০,৪১২	১৭,০৫,২০২	৩,২১,০০৫	১৮,০০,০০০
খ) ব্যবস্থাপনা ব্যয়	২,৩৫,১৫,১০৭	২,৯৯,৫২,৫০৬	৮,৫৭,০১২	৪৮,০০,০০০
গ) অলাভ ব্যয়	১৬,১৬,০৪২	১৭,০৫,৪৬১	৪,৮১,০০০	১০,০০,০০০
মোট গ্রন্থান্তর আয়কর	১৯,৮৪,৮১৫	৫৯,৮৭,০৯০	১৯,৮৪,০৫৮	১৯,৮৪,০৫৮
নিট মুদ্রাস	১,৯৮,০৫,১৬৯	৯৩,৭৭,১৯৬	২০,৯৪,৬৯৯	৪৮,০০,০০০
ইতিমধ্যে	৬,৩০	১,৫৯	-	-

প্রাথমিক তথ্যটি ৩ বর্তমানে কোম্পানির জনক সংখ্যা ২১ জন। কোম্পানির প্রধান শাখা ও সন্তান শাখা নামে ২ টি শাখা পরিচালিত হচ্ছে।

তাকাফুল ইসলামী ইন্স্যুরেন্স লিমিটেড
www.takaful.com.bd

তাকাফুল ইসলামী ইন্স্যুরেন্স লিমিটেড ২০০১ সালে প্রতিষ্ঠিত হয়ে নন-শারীফ বীমা খাতে বাবনা শুরু করে। কোম্পানিটি ৫ নভেম্বর, ২০০৮ সালে ঢাকা স্টক এক্সচেঞ্জ লিমিটেড এবং চট্টগ্রাম স্টক এক্সচেঞ্জ লিমিটেড-এ তালিকাভুক্ত হয়। কোম্পানিটির অনুমোদিত মূলধন ১০০০ মিলিয়নটাকা এবং পরিশোধিত মূলধন ৩৪৩.৭ মিলিয়নটাকা।

রূপকল্প ২ এই কোম্পানির রূপকল্প হচ্ছে শরিয়াহ তিরিক প্রকল্পের মাধ্যমে সম্পদেরসর্বোত্তম বৈকি মেগাবেল্লা করে আর্থিক নিরাপত্তা বিধান করা।

অর্জন ও তাকাফুল ইসলামী ইন্স্যুরেন্স কোম্পানির প্রতিবছর আর্থিক প্রতিবছর উদ্দেশ্যবোধগোচরোচ্চি পাচ্ছে। ২০১৩ সালের তুলনায় ২০১৪ সালে প্রতিবছর আয়ের প্রবৃদ্ধির হার ছিল ৮.৬৪ শতাংশ। অন্যদিকে, ২০০৯-২০১৪ সাল পর্যন্ত গড় প্রবৃদ্ধির হার ছিল ১৯.৪৭ শতাংশ। ৩১ ডিসেম্বর ২০০৯ তারিখে বিলবার্ট প্রিনিয়ামেশন ব্রিটিশ ছিল বর্ধাতমে ১১৩.৩ ও ২৯৫.৯ মিলিয়ন টাকা, যা ৩১ ডিসেম্বর ২০১৪ তারিখে বর্ধাতমে ২৫৫.৯ ও ৬১৩.৯ মিলিয়নটাকার মর্ডিত্যেছে। অর্থাৎ তাকাফুল ইসলামী ইন্স্যুরেন্স কোম্পানির বিনিয়োগের পরিমাণ বিধাত পাঁচ বছরে ষিগনেরও বেশি হুয়েছে

কোম্পানি রেটিং: কোম্পানি রেটিং এজেন্সি অব বাংলাদেশ (কেব) তাকাফুল ইসলামী ইন্স্যুরেন্স কোম্পানির ২০১৪ সালের আর্থিক বিবরণির উপর লিখিত করে কোম্পানি রেটিং কাছ সম্পন্ন করেছে। আন্তর্জাতিক স্ট্যান্ডার্ড অর্থায়নী কোম্পানি লীম্ব মেয়েছে এও এবং পর মেয়েছে এমবি-৩ রেটিং অর্জন করেছে।

বীমা পলিসি ও কোম্পানির বীমা পলিসিভোগের মধ্যে রয়েছে Fire, Marine Cargo, Marine Hull, Motor, Liabilities (TP, CTPL, EL), House Breasing, (COC, CIB, BG), Engineering (MBD, DOS, CAR, EAR, EEI), Health and Accident Insurance ইত্যাদি।

তাকাফুল ইসলামী ইন্স্যুরেন্স লিমিটেড এর ২০১৩, ২০১৪, ২০১৫ (সাময়িক) এবং জুন ২০১৬ (প্রক্ষেপিত) এর বীমা ব্যবসার মূল পরিসংখ্যানগুলো নিম্ন প্রেস্ত হলো

(মিলিয়ন টাকায়)

বিষয়	২০১৩	২০১৪	২০১৫ (সাময়িক)	জুন, ২০১৬ (প্রক্ষেপিত)	জুন, ২০১৬ (প্রক্ষেপিত)
এল সি'য়েম	৩৩৩	৩৩২	৩০৪	৮৮	১৭৫
স্ট্রীট বিনিয়োগ	১৮৩	২০৩	১৮৬	৫৮	৯৬
ক্যু কল	৬০	৮২	৬০	১৩	৪৩
এস এফ	৪৩	৬৪	৮৮	১৬	৫১
শু নেট	২৩	৩৫	১১	৬	১১
মু'অদল	১৪	১৫	১৭	৩.৪	৩.৬
(১) মর্ডীন বা বায়মিক পাতে বীমার পরিমাণ (জুন্স বীমার)	-	-	-	-	-
(২) ষ'হু বীমার	-	-	-	-	-
পরিষ্কার সংখ্যা	৪২৩৩০	৪২৩৩৪	৪৪১১০	১২৪৬৩	২৩০৭৩
অকোম্পার সংখ্যা	৪২	৪৪	৪৮	৪৮	৪৮
(৩) মর্ডী এজেন্ট সংখ্যা	২৩	২৩	১৩	১৬	১৬
(৪) পুন্স এজেন্ট সংখ্যা	১৯	২১	২৬	২৬	২৬
বীমার পরিষ্কার সংখ্যা					
(৩) নিস্পত্তিকৃত বীমার পরিষ্কার সংখ্যা	১৪৭	১৩৩	১৪৬	৩৬	৭৫
(৪) অসম্পত্তিকৃত বীমার পরিষ্কার সংখ্যা	১৭	১২	১৬	১৮	১৬
বীমার পরিষ্কার					
(৩) অসম্পত্তিকৃত বীমার পরিষ্কার	৩২	৩৪	১৩৩	১৩	২৫
(৪) অসম্পত্তিকৃত বীমার পরিষ্কার	১৬	২৫	১৪	১৭	১৬
অসম্পত্তিকৃত বীমার					
(৩) অসম্পত্তিকৃত বীমার	১৩	১৫	১৪	১৩	১৩
(৪) অসম্পত্তিকৃত বীমার	৩০২	৪০৮	৪৪৩	৪১৪	৪০৫
(৫) অসম্পত্তিকৃত বীমার	-	-	-	-	-
(৬) অসম্পত্তিকৃত বীমার	১৫১	১৩৫	১৩৮	১৪৬	১৪১
(৭) অসম্পত্তিকৃত বীমার					
নিস্পত্তিকৃত বীমার	১৩	১৭	১৩	১৩	১৩
বিচার	২৪২	২৪৩	২৪৬	২৭১	২৬৪
গ্রেট বালক	২২৩	২৪৮	২৪৩	১১৫	১৩৫
গ্রেট মূল					
ক্যু কল	১৩	১৬	১৩	১৬	১৩
এস বালক	১৩৫	১৩৬	১৩৫	৩৫	৭১
শু কল	৯	১৩	১৩	১৩	১৩
গ্রেট অসম্পত্তিকৃত বালক	১৩	১৩	১৪	১৩	১৩
স্ট্রীট মূল	১৩	১৩	১৩	১৩	১৩
উপসং	৩৩৩	৩৩২	৩০৫	৮৮	১৭৫

প্রাথমিক তথ্যাদি: তাকাফুল ইসলামী ইন্স্যুরেন্স লিমিটেড-এর প্রথম কার্যালয় ২০০৪ টি শাখার ১০৪৪ জন লোক কর্মরত আছেন।

ইউনিয়ন ইন্স্যুরেন্স কোম্পানি লিঃ

www.umoninsurancbd.com

ইউনিয়ন ইন্স্যুরেন্স কোম্পানি লিমিটেড ১৪ আগস্ট ২০০০ সালে প্রতিষ্ঠিত হয়ে নন-লাইফ বীমা খাতে ব্যবসা শুরু করে। কোম্পানিটির অনুমোদিত মূলধন ১০০০ মিলিয়ন টাকা এবং পরিশোধিত মূলধন ১০২.১ মিলিয়ন টাকা নির্ধারিত। এই কোম্পানিটির প্রাপ্যকর হাজিরীমা বরদসার মাধ্যমে বীমা হরীকালে সেরা প্রদান করে আর্থসামাজিক উন্নয়নে এবং দেশের উন্নতিতে অবদান রাখা।

ইউনিয়ন ইন্স্যুরেন্স কোম্পানী লিঃ এর ২০১৫, ২০১৪, ২০১৫ (সাময়িক) এবং ২০১৬ (প্রক্ষেপিত) এর বীমা বরদসার মূল পরিসংখ্যানগুলো নিম্নে প্রদান হলোঃ

(মিলিয়ন টাকায়)

বিবরণ	২০১৪	২০১৫ (সাময়িক)	মার্চ, ২০১৬ প্রক্ষেপিত	জুন ২০১৬ প্রক্ষেপিত
গ্রন্থ বিক্রয়	৩১৪.৮১	২৮০.৮৬	৭০.২২	১৪০.৪৩
নীট বিক্রয়	২১৬.৮৮	২৫৮.৫৮	৫৯.৯৫	১১৯.২৬
ক) অফিস	৪০.৫৯	৪৭.৯৫	১১.৯৯	২৫.৯৮
খ) স্ট্র	১৪২.৫৪	১৫৬.৬৩	৩৯.২০	৭৮.৪০
গ) বেসিড	২৫.৭৫	২৭.৯৮	৬.৯৭	১৫.৯৫
ঘ) অফিস	৫.৫৯	৫.৯৫	১.৯৫	২.৯৭
(২) গ্রাহী বা সনাক্ত আওতা				
বীমার পরিমাণ (মুদ্রা বীমা)				
(২) স্বাস্থ্য বীমা				
পলিসির সংখ্যা	০.০২	০.০২	০.০০	০.০০
এজেন্টের সংখ্যা	০.০০	০.০০	০.০০	০.০০
(ক) স্ট্র এজেন্টের সংখ্যা	০.০০	০.০০	০.০০	০.০০
(খ) পুরুষ এজেন্টের সংখ্যা	০.০০	০.০০	০.০০	০.০০
বীমা দাবির সংখ্যা	০.০০	০.০০	০.০০	০.০০
(ক) সম্পূর্ণকৃত বীমা দাবির সংখ্যা	০.০০	০.০০	০.০০	০.০০
(খ) আদায়িতকৃত বীমা দাবির সংখ্যা	০.০০	০.০০	০.০০	০.০০
বীমা দাবির পরিমাণ	০.০০	০.০০	০.০০	০.০০
(ক) সম্পূর্ণকৃত বীমা দাবির পরিমাণ	৬৮.১০	৭১.৫১	১৭.৯৮	৮.৯৪
(খ) আদায়িতকৃত বীমা দাবির পরিমাণ	২৭.২০	২৮.৫৯	৭.২৫	৩.৫৭
প্রতিষ্ঠানিক বিনিয়োগ	০.০০	০.০০	০.০০	০.০০
(ক) সরকারী পিওডি/ডিডি (বক)	৯.০০	২৫.০০	২৫.০০	২৫.০০
(খ) প্রাইভেট	৬৭.৪৯	৯২.৫৯	৬২.৫৯	৬২.৫৯
(গ) স্থাবর সম্পত্তি	১৪০.৫৫	২৪০.৫৫	২৪০.৫৫	২৪০.৫৫
(ঘ) শেয়ার ও ডিভিডেন্ড				
(ঙ) অফিস				
বিনিয়োগ আয়	৮.১৫	৬.৫৫	১.৫৯	৬.১৬
মিলার্ক	১৫.০০	১৪.৫০	৩.৫৯	৭.১৫
সেট মূলধন	৫৯৮.৫৭	৪০৭.৭৮	১০১.৯৫	২০০.৮৯
সেট মূল্য	২০৯.১১	২১৯.৫৯	৫৫.৯৯	১০৬.৭৮
ক) কনিশন	৩২.৫০	৩৫.৭৯	৮.৯৫	১৭.৮৯
খ) বাসস্থান বসে	১৪৫.০০	১৪৬.২০	৩৯.৫৫	৭৩.১০
গ) তদারক্য মূল্য	২৪.১২	২৪.৫০	৬.৫৫	১২.৫০
সেট এর মূল্য আয়কর	৬.২৭	৫.১২	০.৭৮	১.৫৫
নীট মূল্য	১০২.৭	১০৯.৪	৬.৫৮	৬.৯৭
ইন্সিডেন্ট	০.০০	০.০০	০.০০	০.০০

ইউনাইটেড ইন্স্যুরেন্স কোম্পানী লিমিটেড

www.unitcdinsurance.com.bd

ইউনাইটেড ইন্স্যুরেন্স কোম্পানী লিমিটেড ০৭ মে ১৯৮৫ সালে প্রতিষ্ঠিত হয়ে নন-লাইফ বীমা খাতে ব্যবসা শুরু করে। কোম্পানিটি ০৯ এপ্রিল ১৯৯০ সালে ঢাকা স্টক এক্সচেঞ্জ লিমিটেডের তালিকাভুক্ত হয়। কোম্পানিটির অনুমোদিত মূলধন ৫০০ মিলিয়ন টাকা এবং পরিচালিত মূলধন ৪০০ মিলিয়ন টাকা।

কোম্পানিটির কলকত্র হচ্ছে বীমা আইন অনুযায়ী এবং নিয়ন্ত্রণকারী কর্তৃপক্ষ কর্তৃক আরিভুক্ত বিধিবিধান মেনে বীমা গ্রহীতার স্বার্থ সংরক্ষিত বিষয়ে উন্নত বীমা সেবা প্রদান করা এবং কোম্পানির শেয়ারহোল্ডারদের স্বার্থ সংরক্ষণ করা।

অর্জন : ২০১৩ সালে কোম্পানির গ্রুপ বিবরণীর আয় ছিল ৩০৭.১ মিলিয়ন টাকা যাযা ১২.৪৩ শতাংশ বৃদ্ধি পেয়ে ২০১৪ সালে ৩৪৫.০ মিলিয়ন টাকা হয় মূল প্রিমিয়াম আয় ২০১৪ সালের ৩৪৫.৩ মিলিয়ন টাকার চেয়ে ১১.০৩ শতাংশ বৃদ্ধি ২০১৫ সালে নভেম্বরে ৩৮৩.৪ মিলিয়নটাকা।

কোম্পানির উল্লেখযোগ্য বীমা পলিসি সমূহ হলো Industrial All Risk Insurance Policy, Power Plant Operational Package Insurance Policy, Overseas Mediciclaim Insurance Policy, Health Plan Insurance Policy, Micro-Health Insurance Policy ইত্যাদি।

কোম্পানিটির ২০১০, ২০১৪ এবং ২০১৫ এবং মার্চ ও জুন, ২০১৬ এর (সংক্ষেপিত) বীমা ব্যবসার মূল পরিমাপাংকসমূহ নিচে প্রদত্ত হলোঃ

(মিলিয়ন টাকায়)

বিবরণ	২০১৪	২০১৫	মার্চ, ২০১৬ (সংক্ষেপিত)	জুন, ২০১৬ (সংক্ষেপিত)
গ্রুপ প্রিমিয়াম	৩৪৫.২০৮	৩৮৩.৩৭৭	৩৯৮.০০	৩৪২.০০
নিম্ন প্রিমিয়াম না) গ্রহী	১৭৩.৬৩৩	২১৭.৩	৩৩.০০	১০৯.১০
খ) পৌ	৩৫.০২	৩২.৫৬	২৪.০০	৪৭.০০
গ) মেটরি	৪২.৪২	৪৩.২২	১১.০০	২২.০০
ঘ) অন্যান্য	১৭.৩৫	১৯.৪৫	৭.০০	১০.০০
(১) গ্রাহী বা সাময়িক যাত্রী বীমার প্রিমিয়াম (সুস্থ বীমা)	-	-	-	-
(২) স্বাস্থ্য বীমা	৮.৫৭	৮.৭৭	১১.০০	৯.০০
পলিসির সংখ্যা	২৪৩৬০টি	২৬৬৬০টি	৬৬৬৫টি	১৩৩৩০টি
এজেন্টের সংখ্যা				
(ক) সার্বী এজেন্টের সংখ্যা	৪২ জন	৩২ জন	৩২ জন	৩৩ জন
(খ) পুঙ্ক এজেন্টের সংখ্যা	৪৪ জন	২৩ জন	২৩ জন	২৩ জন
বীমা সার্বীর সংখ্যা	১৩৮-টি	১০২টি	২৫৫-টি	৩০৬-টি
(ক) নিষ্পত্তিকৃত বীমা সার্বীর সংখ্যা	৯৯টি	১০৭টি	২০৭-টি	৩১৪-টি
(খ) অনিষ্পত্তিকৃত বীমা সার্বীর সংখ্যা	৩৯টি	১৩টি	৩৪-টি	৬৭-টি
স্বত্ব ভিত্তিক বিনিয়োগ				
(ক) সরকারী শিপিং/ব্যাংক (স্বত্ব)	২৫.০০	২৫.০০	২৫.০০	২৫.০০
(খ) কোম্পানির	৪৭০.০৯	৪৮০.০০	৪৮০.০০	৪৩০.০০
(গ) স্থায়ী সম্পত্তি	৬.৪৩	৬.৪৩	৬.৪৩	৬.৪৩
(ঘ) সেসব বিনিয়োগ	২২০.৬০	২৩৫.০৩	২৩৫.০৩	২৩৫.০৩
(ঙ) অন্যান্য	-	-	-	-
বিনিয়োগ আয়	১১৩.৩৮	১২০.১৭	৩০.০০	৩০.০০
বিভাজ্য	৩০০.০০	৩৬৩.২০	১৭৮.০০	৩০৭.০০
মোট সম্পদ	১১১৩.৭৭	১১৯৭.২৬	১১৬৯.০০	১০৯২.০০
মোট ব্যয়	১৭৭.১০	২০৫.১০	৩৩.০০	১০৬.১০
স্ব) ক্ষয়ক্ষতি	৪৬.২৭	৫১.৬২	১৪.০০	১৯.০০
খ) বকেয়া প্রিমিয়াম	১১০.০৩	১৪৩.০৬	৩৭.০০	৭০.০০
গ) অন্যান্য ব্যয়	১০.৮০	১০.৪২	৬.০০	৬.০০
মোট প্রদানকৃত/প্রাপ্তকৃত	৩৬৭.১০	৩৯৬.৬০	৭৬.০০	১৯৬.০০
মোট মূলধন	১১৬৬.৬৭	১১৯৬.৬৪	১১৬৬.০০	১০৭৬.০০
ইপিএম (সংখ্যা)	২,৯২	৩,১১	৩,১০	১,৬০

গণসংক্রান্ত উল্লেখযোগ্য তথ্য: নি (কম্পন, শাখা, ট্রেনিং)

বিবরণ	২০১০	২০১৪	২০১৫
কর্মচারী - স্থায়ী (বেতন)	১৩৮ জন	২০২ জন	২৭৬ জন
কর্মচারী-নব্বিন্ত ভিত্তিক (এজেন্ট)	৮০ জন	৮৬ জন	৮৫ জন
মোট কর্মচারী সংখ্যা	১১৮ টি	১১৮ টি	১১৮ টি
ট্রেনিং	৭ জন	৩ জন	৭ জন

মার্কেটাইল ইন্স্যুরেন্স কোম্পানি লিমিটেড
www.mercantileins.com

মার্কেটাইল ইন্স্যুরেন্স কোম্পানি লিমিটেড অর্থবর্ষের বীমা অধিভুক্তির থেকে বিপত ১৫ই মে ১৯৯৬ইং তারিখে নন লাইফ বীমা ব্যবসা পরিচালনার সনদপত্র শেষে ১০ই মে ১৯৯৬ইং তারিখে ব্যবসায়িক কার্যক্রম শুরু করে। ২০০৪ইং সালে চাকা স্টক একচেঁয়ে তালিকাভুক্ত হয়। কোম্পানিটির অনুমোদিত মূলধন ১০০ কোটি টাকা।

অর্জন : ২০১৪ সালে কোম্পানির মোট প্রিমিয়াম আয় ছিল ২৮.৫৬ কোটি টাকা। ২০১৫ সালে ১.১৪ কোটি টাকা বৃদ্ধি পেয়ে হয়েছে ২৯.৭০ কোটি টাকা। ক্রেডিট রেটিং : এ+, ঐশাসনিক জনসং ২৭৬, ট্রেডিং বাই ৬০ জন।

মার্কেটাইল ইন্স্যুরেন্স কোম্পানি লিমিটেড এর ২০১৩, ২০১৪ এবং ২০১৫ সালের বার্ষিক প্রতিবেদন অনুযায়ী বীমা ব্যবসার মূল পরিসংখ্যানগুলো নিম্নে শিপও হলোঃ

(মিলিয়ন টাকায়)

বিবরণ	২০১৩	২০১৪	২০১৫ (অনিশ্চিত)	মার্চ, ২০১৬	জুন, ২০১৬ (প্রক্ষেপিত)
কম প্রিমিয়াম	২,৯৬৫.০০	২,৮৫৬.০০	২৯৭০	৬০৫	৫১৫
মোট প্রিমিয়াম	১,৫৬৬.০০	১,৫৯৫.০০	১৫৯৮	৪৪১	৩৭০
ক) অগ্নি	৮৭৯.০০	৮৬০.০০	৪০৬	১৮৮	১৫৫
খ) নৌ	১,৫৪০.০০	১,৫৮১.০০	১০২৬	১৭৩	১৬৫
গ) মোটর	১২৬.০০	১৫২.০০	১৪০	২০	২৫
ঘ) অন্য	৪১৭.০০	২৮৫.০০	১২৬	৫০	২৫
(১) অগ্নি বা সামুদ্রিক নলে নীমর পরিমাণ (সুত্র বীমা)					
(২) অগ্নি বীমা					
অন্যদের সংখ্যা	১৮,৫৯১	১৮,৪১৫	২০২৫৬	৪৫৫২	৩২৮০
এজেন্টের সংখ্যা	২৯	৩০	৩২	৫২	৩২
ক) নারী এজেন্টের সংখ্যা	১২	১২	৭	৭	৭
খ) পুরুষ এজেন্টের সংখ্যা	১৭	১৮	২৫	২৫	২৫
বীমা দাবির সংখ্যা					
ক) নিষ্পত্তিকৃত বীমা দাবীর সংখ্যা	১২৪.০০	৯৬.০০	৪৭	১০	১২
(খ) অনিষ্পত্তিকৃত বীমা দাবীর সংখ্যা	৬৪.০০	২৭.০০	৪৭	১২	১০
বীমা দাবির পরিমাণ					
ক) নিষ্পত্তিকৃত বীমা দাবীর পরিমাণ	১,৫৪৫.০০	১,৫৬৬.০০	১৪০৫	৫৬	৬৭
(খ) অনিষ্পত্তিকৃত বীমা দাবীর পরিমাণ	৪০৫.০০	১,৭৬৫.০০	১৭৬১	১০৫	১৯০
শর্ত ভিত্তিক নিষ্ক্রেয়					
(ক) সতকসি সিকিউরিটিজ (বস্ত)	২৫০.০০	২৫০.০০	২৫০		
(খ) একটিভার	৪,০৪২.০০	৮,৫২৮.০০	১০৮৬	৫০	৬৭
(৭) স্থবর সম্পত্তি					
(৮) পেয়ার শু ডিক্লেয়ার	৬১১.০০	৪২৪.০০	৫৮৩	০	০
(৯) অন্যান্য	২৬.১০	৮.০২	৮৬৮	০	০
বিলিয়েশন আয়	৭২২.০০	৭৭৫.০০	৭৯৭	০	০
রিজার্ভ	২,১৯৫.০০	২,৪৩৪.০০	২৬০৮	৪৪	৩৭
মোট সম্পদ	১১,৬২৮.০০	১২,৩৭৪.০০	১৩০৪১	১০১৯১	১০২৭০
মোট ব্যয়	৮২৪.০০	৮৫৬.০০	৮৬৪	০	০
ক) কমিশন	৩৭০.০০	৩৭৫.০০	৩৮৮	৬০	৭৭
খ) ব্যবস্থাপনা ব্যয়	৪৫৪.০০	৪৮১.০০	৪৭৬	১১৮	১০০

ইস্টার্ন ইন্স্যুরেন্স কোম্পানি লিমিটেড
www.easterninsurancebd.com

ইস্টার্ন ইন্স্যুরেন্স কোম্পানি লিঃ ১৯৮৬ ইং সালে প্রতিষ্ঠিত হয়ে নন-লাইফ বীমা বাজে ব্যবসা শুরু করে। কোম্পানিটি ১৯৯৪ ইং সালে ঢাকা স্টক এক্সচেঞ্জ ও ১৯৯৬ ইং সালে চট্টগ্রাম স্টক এক্সচেঞ্জ-এ তালিকাভুক্ত হয়। কোম্পানিটির অনুমোদিত মূলধন ১০০ কোটি টাকা এবং বর্তমানে কোম্পানিটির পরিশোধিত মূলধন ৪০.১১ কোটি টাকা।

এই কোম্পানির মূলসুত্র হচ্ছে কোম্পানিকে একটি আদর্শ ও গ্রাহনযোগ্য প্রতিষ্ঠান হিসেবে গড়ে তোলা। কোম্পানির সকল বীমায়াত্রীতা এবং শেয়ার হোল্ডারগণের সর্বাধিক সেবা প্রদান করা।

অর্জন সম্পর্কে সংশ্লিষ্ট পর্যালোচনা : প্রিমিয়াম আদায় ও উল্লেখযোগ্য সংখ্যক বীমা দাবী পরিশোধ এবং কর প্রদানই কোম্পানির মূল অর্জন।

কেডিএ রেটিং সংকল্প সংশ্লিষ্ট তথ্যাদি : ২০১১ ও ২০১২ ইং সালের আর্থিক বিবরণীকে ভিত্তি করে কেডিএ রেটিং ইনস্টিটিউশন এন সার্ভিসেস লিঃ ইস্টার্ন ইন্স্যুরেন্স কোম্পানিকে A+ রেটিং এবং ২০১৩ ইং সালে আর্লিস রেটিং রেটিং এএ রেটিং এ অন্তর্ভুক্ত করেছে।

উল্লেখযোগ্য বীমা পরিসি সম্পর্কে সংশ্লিষ্ট পর্যালোচনা : ইস্টার্ন ইন্স্যুরেন্স কোম্পানি লিঃ ফায়ার, মেরিন, মটর, বিবিং, ইঞ্জিনিয়ারিং, এভিয়েশন, ওভারসিড মেডিকেল, ইত্যাদিগণ অল রিস্ক, শাওরার গ্রাউন্ড অল রিস্ক ইত্যাদি রিস্ক লান্ডার করে।

নিয়ন্ত্রণ কার্যক্রম : ইস্টার্ন ইন্স্যুরেন্স কোম্পানি লিঃ ২০১০ ও ২০১৪ ইং সালে রংপুর বিভাগের পাইনাক্সা, শীলকামারী ও হালমদিগহাট জেলায় শীতাব গরীব মানুষেরমধ্যে শীত বস্ত্র বিতরণ করেছে।

প্রশাসনিক উল্লেখযোগ্য সংশ্লিষ্ট তথ্যাদি (জনবল, শখা, ট্রেনিং ইত্যাদি) : ২০১২, ২০১৩ এবং ২০১৪ ইং সালে বর্ষাক্রমে ৩৩৭, ৫৪০ ও ৫৪৮ জন কর্মকর্তা ও কর্মচারী কর্মরত ছিল। ইস্টার্ন ইন্স্যুরেন্স কোম্পানি লিঃ ২৩টি শাখার মাধ্যমে কার্যক্রম পরিচালনা করেছে এবং ২০১৪ ইং সালে ২২ জন কর্মকর্তাকে বি.আই.এ ও ২ জন কর্মকর্তাকে ডি.এস.ই এর মাধ্যমে প্রশিক্ষণ প্রদান করেছে।



পুঁজিবাজার

বাংলাদেশ সিকিউরিটিজ অ্যান্ড এক্সচেঞ্জ কমিশন

দেশের শিল্পায়ন তথা অর্থনৈতিক সমৃদ্ধি অর্জনের জন্য শিল্প প্রতিষ্ঠান বিকাশের অনুকূল দীর্ঘমেয়াদী অর্থায়নের উদ্দেশ্যে পুঁজিবাজার একটি গুরুত্বপূর্ণ মাধ্যম। পুঁজিবাজারের নিয়ন্ত্রক সংস্থা হিসাবে বাংলাদেশ সিকিউরিটিজ অ্যান্ড এক্সচেঞ্জ কমিশন আইন, ১৯৯৩ এর অধীন ৮ জুন ১৯৯৫ তারিখে বাংলাদেশ সিকিউরিটিজ অ্যান্ড এক্সচেঞ্জ কমিশন (বিএনসি) প্রতিষ্ঠিত হয়। কমিশনের উদ্দেশ্য হল সিকিউরিটিজে বিনিয়োগকারীদের পার্থক্য সন্নিবেশ, সিকিউরিটিজ মার্কেটের উন্নয়ন এবং এতদসংক্রান্ত বিতর্কাদেশী বা তদনীনে অস্থায়িক বিধান প্রদান। পুঁজিবাজার সম্পর্কিত বিভিন্ন রীতিগত হচ্ছে ঢাকা স্টক এক্সচেঞ্জ লিমিটেড, চট্টগ্রাম স্টক এক্সচেঞ্জ লিমিটেড, সেন্ট্রাল সিকিউরিটিজ বাংলাদেশ লিমিটেড, বাংলাদেশ ইন্সটিটিউট অব ক্যাপিটাল মার্কেট, স্টক ডিলা/ব্রোকার, মার্কেট ব্যাংকার, এনসি ম্যানুজ্যাক্ট কোম্পানি, সিকিউরিটি অডিটর, ক্রেডিট রেটিং এজেন্সী ইত্যাদি।

পুঁজিবাজারের অর্জনসমূহ

বিবরণ	২০০৫-২০০৬	২০০১৪-২০১৫	২০১৫-২০১৬ (মার্চ পর্যন্ত)
বাজার মুদ্রণ (মিলিয়ন টাকা)	২১৫৪২০	৫২৪৭৩০০	৩০৫৬৪১৫
সিকিউরিটিজ লেনদেন (মিলিয়ন টাকা)	৫৭৪৫০	১১২৩৫১২	৮১৮৫৪৭
বৈদেশিক খ্রেটি লেনদেন (মিলিয়ন টাকা)	৬৯০	৯৯১৩	৫৬৪৬৫
মুদ্রণ সরবরাহ (মিলিয়ন টাকা)	৪১৭৫০	১০৯১৯৫৩.৪৭	১১১১৭৭৪.৩৭
বিশ্ব এন্ডাউন্ট সংখ্যা	৭১৯২৬৫	৩১৯৫৫৫২	৩২০৩৭৪৯
তালিকাভুক্ত সিকিউরিটিজের সংখ্যা	৩০৩	৫৫৫	৫৬০
বাজার মধ্যস্থতাকারী প্রতিষ্ঠানের সংখ্যা	৩৬০	১১৯১	১১৯৫

ক) আইন/ বিধি প্রণয়ন/ সংশোধন

- ❖ Bangladesh Securities and Exchange Commission (Alternative Investment) Rules, 2015 প্রণয়ন;
- ❖ Securities and Exchange Commission (Private Placement of Debt Securities) Rules, 2012 এর সংশোধন;
- ❖ Bangladesh Securities and Exchange Commission (Public Issue) Rules, 2015 প্রণয়ন;
- ❖ Dhaka Stock Exchange (Listing) Regulations, 2015 প্রণয়ন;
- ❖ Chittagong Stock Exchange (Listing) Regulations, 2015 প্রণয়ন;
- ❖ বাংলাদেশ সিকিউরিটিজ অ্যান্ড এক্সচেঞ্জ কমিশন আইন, ১৯৯৩ এর ইয়েনসি অনুবাদ;
- ❖ স্টক এক্সচেঞ্জ তালিকাভুক্ত কোম্পানির সিকিউরিটিজ বৈশিষ্ট্য লেনদেন মূল্যের ঠিকানা-পত্রের সর্বোচ্চ যাত্রা সংক্রান্ত সার্টিফিকেট প্রেরণ বিষয়ে কনিশন কর্তৃক আদেশ জারি;
- ❖ স্টক ব্রোকারে বর্ণিত গ্রাহক হিসাব পরিচালনার ক্ষেত্রে ইস্যুর কোম্পানি অথবা মিউচুয়াল ফান্ডের জন্য কনিশন কর্তৃক নির্দেশনা জারি;
- ❖ বিদেশী মালিকানাধীন কোম্পানি এবং বিদেশী বিনিয়োগকারী করেন্ট অ্যাকার কোম্পানিকে, পাবলিক লিহিটেড কোম্পানি এবং তালিকাভুক্ত কোম্পানি হওয়ার বধ্যবধকতা হতে অব্যাহতি প্রদান;
- ❖ মিউচুয়াল ফান্ডে বিনিয়োগজনিত ক্ষতির প্রতিশোধ সম্পর্কে নির্দেশনা জারি;
- ❖ মেয়াদী মিউচুয়াল ফান্ড হতে বে-মেয়াদী মিউচুয়াল ফান্ডে রূপান্তরের পাইলটাইনস জারি;
- ❖ ইস্যুর কোম্পানির মূল্য সরবরাদ্দন তথা সরবরাদ্দের বিষয়ে আদেশ জারি;

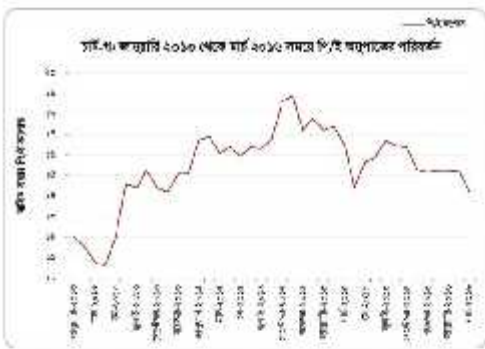
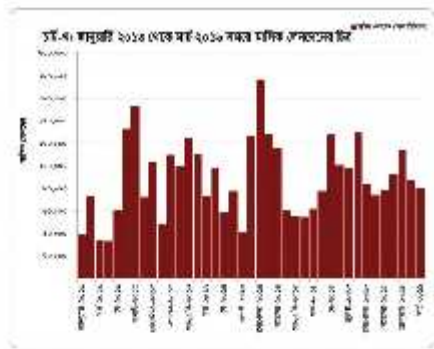
খ) প্রশাসনিক কার্যক্রম

- ❖ গত ২২ নভেম্বর ২০১৩ তারিখ Bangladesh Securities and Exchange Commission (BSEC) এবং Securities and Exchange Board of India (SEBI)-এর মধ্যে পুঁজিবাজার এবং মানব সম্পদ উন্নয়ন বিষয়ে একটি সমঝোতা স্মারক (Memorandum of Understanding) মাদানীয় প্রধানমন্ত্রীর উপস্থিতিতে ঊর্ধ্ব কর্মসূচির স্বাক্ষরিত হয়েছে। BSEC-এর চেয়ারম্যান এবং SEBI-এর চেয়ারম্যান নিজ নিজ প্রতিষ্ঠানের পক্ষে MoU-তে স্বাক্ষর করেন। উক্ত সমঝোতা স্মারক আওতার ইতোমধ্যে কয়েক পর্যায়ে BSEC-এর দল (১০) জন কর্মকর্তা SEBI-তে এক মাস বাণী প্রশিক্ষণ গ্রহণ;
- ❖ গণপ্রজাতন্ত্রী বাংলাদেশ সরকারের অর্থ মন্ত্রণালয় ৩ পরিকল্পনা মন্ত্রণালয়ের মাদানীয় প্রতিমন্ত্রী ফরাস এম এ মন্সান, এম পি, ১৪ জানুয়ারি ২০১৬ তারিখ কমিশনের প্রশিক্ষণ কেন্দ্রে প্রথম অতিথি হিসাবে পুঁজিবাজারের সমন্বীত মহিলা বিনিয়োগকারীদের জন্য পৃথক প্রশিক্ষণ কর্মসূচির উদ্বোধন করেন। উক্ত প্রশিক্ষণ কেন্দ্রে বর্তমানে প্রতি মাসে মহিলা বিনিয়োগকারীদের জন্য নিয়মিত একটি প্রশিক্ষণ কর্মসূচির আয়োজন করা হয়। এ ছাড়া সমস্ত বিনিয়োগকারীদের জন্য নিয়মিত প্রতি মাসে দুইটি করে প্রশিক্ষণ কর্মসূচি অনুষ্ঠিত হয়। প্রতি ব্যাচে ৪০ জন প্রশিক্ষণার্থী অংশগ্রহণ করে থাকেন। বধুসময় নিয়মিত করেই উক্ত প্রশিক্ষণ কর্মসূচীতে অংশ গ্রহণ করা যায়, যা সম্পূর্ণ ফি-মুক্ত।
- ❖ কমিশনের নিজস্ব ১০ তলা শাশ্বতক ভবন দাখার অপারাগাঁও এ নির্মাণাধীন রয়েছে। বর্তমানে উক্ত ভবনের ১০ তলায় ছাদ চাশাই সম্পন্ন হয়েছে এবং অন্য না অবকাঠামো উন্নয়নের কাজ চলেছে। গণপ্রজাতন্ত্রী বাংলাদেশ সরকার এর মাদানীয় প্রধানমন্ত্রী শেখ হা সিনা ২৪ নভেম্বর ২০১৩ তারিখে অপারাগাঁও, শেরে বাংলা নগর, সফল বিএসইসি'র ১০তলা ভবনের ভিত্তি প্রস্তর স্থাপন করেছেন। বিএসইসি'র নির্মাণাধীন ভবনটি একটি কোমপেট ও ১০টি ফ্লোর বিশিষ্ট। সেট চ্যু ২৫০ বর্গফুট বিশিষ্ট এই ভবন একটি আন্তর্জাতিক সচেতন করার সুবিধা সম্পন্ন মাল্টিস্কপস সনাকারেন রুম, এনকোর্পোরেটেড কাঙ্কের জন্য একলাস, অত্যাধুনিক লাইব্রেরী, ডে-কেকার সেন্টার, ক্যাফিন, নিয়বিচ্ছিন্ন বিদ্যুৎ সরবরাহ ব্যবস্থা, বৌর বিদ্যুৎ, ফিন্ট লিফ্ট ইত্যাদির সুবিধা সমন্বিত;
- ❖ পুঁজিবাজার সর্বশ্রেষ্ঠ মাসলাসমূহ প্রাপ্ত নিষ্পত্তির লক্ষ্যে পণ্ডিত স্পেশাল ট্রাইব্যুনাল এর বিচারিক কার্যক্রম শুরু। উভয়মধ্যে মহানগর দাখা আদালত এর বিভিন্ন আদালত হতে ২২টি মামলা বিচারের জন্য বিশেষ ট্রাইব্যুনাল এ স্থানান্তরিত, যার মধ্যে ৫টি মামলা নিষ্পন্ন;
- ❖ কমিশন কর্তৃক বিনিয়োগকারীদের পুঁজিবাজার সংক্রান্ত বিভিন্ন বিষয়ে প্রশিক্ষণের জন্য একটি "প্রশিক্ষণ কেন্দ্র" প্রতিষ্ঠিত হয়েছে, যা গ্রীষ্মকালী বীমা টাওয়ার, ১০ মিলসুপা বা/এ-তে বাংলাদেশ সিকিউরিটিজ অ্যান্ড এক্সচেঞ্জ কমিশন কার্যালয় এর ১১তম ফ্লোরে অবস্থিত;
- ❖ বাংলাদেশ সিকিউরিটিজ অ্যান্ড এক্সচেঞ্জ কমিশন কর্তৃক স্টক এক্সচেঞ্জসমূহের সেনসেনেব নিষ্পত্তির জন্য পৃথক একটি ক্লিয়ারিং অ্যান্ড সেটেলমেন্ট কোম্পানি প্রতিষ্ঠার উদ্যোগ গ্রহণ। ক্লিয়ারিং অ্যান্ড সেটেলমেন্ট কোম্পানি প্রতিষ্ঠার জন্য কমিশন কর্তৃক একটি কমিটি গঠন এবং সংশ্লিষ্ট বিষয়ে আইনগত কাঠামো প্রণয়নের কাজ চলমান;
- ❖ বাংলাদেশ সিকিউরিটিজ অ্যান্ড এক্সচেঞ্জ কমিশন কর্তৃক Small and Medium Enterprise (SME) এর জন্য পুঁজিবাজার থেকে মূলধন উত্তোলন এবং স্টক এক্সচেঞ্জ সেনসেনেবের জন্য পৃথক Small Cap Platform প্রতিষ্ঠার উদ্যোগ গ্রহণ। পৃথক Small Cap Platform প্রতিষ্ঠার জন্য কমিশন কর্তৃক একটি কমিটি গঠন এবং পরসূরা বিধিমালা প্রণয়নের কাজ চলমান;
- ❖ পুঁজিবাজারে সক্রিয় হুদ্র বিনিয়োগকারীদের জন্য সরকার যেদিন ১০০০ মিলিয়ন টাকার হলেদনা ফিসের সর্বশেষ ৩০০০ মিলিয়ন টাকার কিস্তিটি পূর্ণ হুদ্র ৩০, ২০১৫ তারিখে অবসৃত। উক্ত হলেদনা ফিসে মার্চ ২০১৬ পর্যন্ত ৩৪টি কোম্পানির ২৫,০৪৮ জন বিনিয়োগকারীর মধ্যে ৬৩৭৪ মিলিয়ন টাকা বিবরণ সম্পন্ন;
- ❖ পুঁজিবাজারে তাগিদাত্মক কোম্পানির নিরীক্ষণের পর্যালোচনার মধ্যে কমিশন কর্তৃক একটি পাইলটশাইনল অনুমোদন এবং সে মোতাবেক অনুমোদিত নিরীক্ষকের প্যানেল তৈরী সম্পন্ন যা কমিশনের ওয়েবসাইটেও বিদ্যমান। ফলে তাগিদাত্মক কোম্পানিগুলো এ প্যানেল বহিষ্কৃত কোন অডিট ফায়ার নিয়োগ করতে পারবে না;
- ❖ Exchange Traded Fund (ETF) প্রবর্তন ও চালুকার্যের লক্ষ্যে কমিশন কর্তৃক প্রবর্তন সমসূ: বিশিষ্ট একটি কমিটি গঠন এবং ETF বিবেকে বসন্তা বিধিমালা/পাইলটশাইনল প্রনয়ন প্রক্রিয়াধীন;

- ❖ কমিশন কর্তৃক লেখ্যাপী আইন্যানসিরাঙ্গ সিটিয়েসি উন্নয়নের ক্ষেত্রে (সাব) সল্যা বিশিষ্ট একটি কমিটি গঠন। কমিটির বৃশাধিশ এবং সার্কিৎ বিবেচনায় কমিশন কর্তৃক আইন্যানসিরাঙ্গ সিটিয়েসি প্রোগ্রাম বাস্তবায়নের জন্য ১০(দশ) সদস্য বিশিষ্ট একটি সিটিয়েসি কমিটি গঠন। কমিশনের চেয়ারম্যান ইক সিটিয়েসি কমিটির আহ্বায়ক। এছাড়াও কমিশন কর্তৃক ১৫ সদস্য বিশিষ্ট একটি টেকনিক্যাল কমিটি গঠন। টেকনিক্যাল কমিটি একটি বিশেষায়িত কমিটি হিসাবে সিটিয়েসি কমিটির তত্ত্বাবধানে কাজ করবে। এ কমিটির দায়িত্ব Financial Literacy Program সম্পর্কিত যাবতীয় কার্যক্রম সম্পাদন, কর্মপদ্ধতিস্বল্পনা প্রণয়ন, গবেষণা পরিচালন, অংশগ্রহণকারীদের প্রেরীকরণ, পরিসূচী প্রণয়ন, Working Group গঠন, কর্মসম্পাদনের তত্ত্ব প্রয়োজনীয় সোক্তবশ চিহ্নিতকরণ এবং তাদের সযায়ধ শিক্ষা ও প্রশিক্ষণ প্রদান, প্রত্যনসংক্রান্ত সৈন্যিক কার্যক্রম পর্যবেক্ষণ এবং সিটিয়েসি কমিটির নিকট বিবায়িত সময়ে প্রতিবেদন শেপ।
- ❖ মিউচুয়াল ফান্ড সেটরে পতিবীলতা আনয়নের ক্ষেত্রে মেয়ালী মিউচুয়াল (Close-end) ক্ষেত্রেসেবে মে-মেয়ালী মিউচুয়াল (Open-end) ক্ষেত্রে সপে চলমান রাখার উশেষে প্রয়োজনীয় রশাক্তর প্রক্রিয়া সম্পন্নরে নির্দেশনা সম্পর্কিত একটি পাইডলহিন প্রশয়ন এবং বিদায়ন মেয়ালী ক্ষেত্রেসেবের মেয়াল সেরে ইউনিট মালিকগণের তিন চতুর্থাংশ সদস্যের সেরেটে মে-মেয়ালী ক্ষেত্রে স্বপাক্তনিত হরণার সুযোগ সৃষ্টি।
- ❖ বাংলাদেশ সিকিউরিটিজ অ্যান্ড এক্সচেঞ্জ কমিশন (সেকিউরিটিজ ইন্ডেস্ট্রিসেবট) সনদ, ২০১৫ এর আওতায় ৪ টি কোম্পানিকে Fund Manager হিসাবে কমিশন থেকে সনন প্রদান। Fund Manager কর্তৃক বিভিন্ন ধরনের কাজ, যেমনঃ সেক্সাব কম্পিটাল কাজ, গ্রাইডেটেট ইকুইটি কাজ, বা ইমপ্যার ক্ষেত্রে পঠনপূর্বক স্বল্পপূর্কির কোম্পানি, গ্রীণফিল্ড কোম্পানি, বুদ্ধিবুদ্ধিক কোম্পানি বা নতুন ধরণা নিয়ে পঠিত কোন কোম্পানিকে পূর্কি সননবাহ করার মাধ্যমে দেশের আর্থিক ও সামায়িক উন্নয়নে অবদান রাখার সুযোগ সৃষ্টি।

বাজার নিয়ন্ত্রণ ও পরীক্ষাচল

বাজারের স্থিতিশীলতা ও সান্ত্বনা রাখার জন্য কমিশন কর্তৃক গৃহীত গুরুত্বপূর্ণ বছরের বিভিন্ন সংস্কার কার্যক্রমের তেজসপটে বাজারে তার লক্ষ্য লাভ করা যায়। গুরুত্বপূর্ণ বছর বাজারে পরিবর্তন আভায়িক পরিমারে কররে। কমিশনের পরামর্শে চলার স্টক এক্সচেঞ্জ সি: সন্তর্কর্তিক স্থায়ী সনন্দ প্রতিক্টাল Standard and Pones এর সহায়তায় ২৮ জানুয়ারী ২০১৩ তারিখে ডিএসইএক্স ইনসেব্রু প্রবর্তন করে। জানুয়ারী ২০১৩ থেকে মার্চ ২০১৬ এর মধ্যে ডিএসইএক্স ইনসেব্রু ও বাজার সূচনাচল চার্ট প এবং বাজার সিই অসুশাক এর পরিবর্তন চার্ট প এর মাধ্যমে উশস্থাপিত হল।



চার্ট-৬ থেকে লক্ষ্য করা যায় যে, উল্লিখিত সময়ের মধ্যে এপ্রিল ২০১৩ এ ডিএসইএস সূচক ও বাজার মূলধন সর্বপেছা কম ছিল এবং অক্টোবর ২০১৪ তে তা সর্বাধিক হয়। উক্ত সময়ে ডিএসইএস সূচক ও বাজার মূলধন এর পরিবর্তন কিছুটা মশাভুক্ত তবে স্বাভাবিক পর্যায়ে রয়েছে। চার্ট-৭ থেকে দেখা যায় বিভিন্ন মাসে বাজারের স্ট্রেট লেনদেনের মধ্যে বেশ পার্থক্য রয়েছে, এখিল ২০১৩ তে সর্বপেছা কম এবং নভেম্বর ২০১৪ সর্বপেছা বেশী। চার্ট-৮ থেকে বুঝা যায় যে, উল্লিখিত সময়ের মধ্যে বাজার পিই অনুপাত এপ্রিল ২০১৩-তে সবচেয়ে কম ১০.৬১ এবং অক্টোবর ২০১৪-তে তা ছিল সবচেয়ে বেশী ১৮.২১।

নতুন পুঁজির জেশাল ও বিলিয়নের অনুমোদন

কমিশন বিগত বছরে আইপিও, অরপিও, রাইট ইস্যু, মূলধন উত্তোলন (পাবলিক অফার ব্যতীত), ডাইনেট লিসিং এর মাধ্যমে শিখ প্রতিষ্ঠানে উল্লেখযোগ্য পরিমাণে সিকিউরিটিজে বিনিয়োগ তথা উক্ত প্রতিষ্ঠানসমূহে পুঁজির জেশাল অনুমোদন করেছে যা নীচের সারণিতে প্রদর্শন করা হয়েছে।

আইপিও, অরপিও, রাইট ইস্যু, মূলধন উত্তোলন (পাবলিক অফার ব্যতীত), ডাইনেট লিসিং এর মাধ্যমে বিলিয়ন (টাকা মিলিয়ন)

অর্থ বছর	২০১০-২০১১	২০১১-২০১২	২০১২-২০১৩	২০১৩-২০১৪	২০১৪-২০১৫	২০১৫-২০১৬
আইপিও	১১২২.৪	১০৪৭০.৩৮	৮৩৩৪	৬২২৫.৯০	৮০৮১.৭	৬৬১০
অরপিও	২০০	৩১৩৭	-	-	-	-
রাইট ইস্যু	২৫৫০৭.৫	২০৪০২.৭	১৬৬৭.২	৭৪৭৯.৫৩	১০৫৪১	৩১৩৩
মূলধন উত্তোলন (নন-পাবলিক)	৯৪৮১০	১০০৮৯৭.১	১১৫২২৫.৩	১৬৪৩৯৭.৫৩	১৪৮০৯৩	৯৯৭১০
ডাইনেট লিসিং	-	-	-	-	-	-
মোট	১২১৬৯৯.৭	১৩৪৯০৭.২	১২৫২২৬.৫	১৭৮৪০৩.৯৩	১৬৯৭১৫.৭	৭৯৫৫০

বিভিডায়াল ফান্ড

বিভিডায়াল ফান্ড শাভে কমিশন ২০১৩ সালে ১টি ফান্ডে টাকা ১৪২০ মিলিয়ন, ২০১৫ সালে ৫টি ফান্ডে টাকা ৩৩০০ মিলিয়ন, ২০১৬ সালে ১টি ফান্ডে টাকা ৩০০ মিলিয়ন, ২০১৭ সালে ২টি ফান্ডে টাকা ২০০০ মিলিয়ন, ২০১২ সালে ২টি ফান্ডে টাকা ২০০০ মিলিয়ন, ২০১১ সালে ১১টি ফান্ডে টাকা ৩০৪৫০ মিলিয়ন, ২০১০ সালে ১৩টি ফান্ডে টাকা ১৪৪০০ মিলিয়ন এবং ২০০৯ সালে ৩টি ফান্ডে টাকা ১৭০০ মিলিয়ন বিনিয়োগ অনুমোদন করেছে। এ গ্রুপি ছাড়া আরও ১১টি ফান্ড কমিশনের নিবন্ধন প্রাপ্ত হয়েছে বা এখনও আইপিও-তে আসে নাই।

নতুন নিবন্ধন

কমিশন ২০১৫-২০১৬ (মার্চ ১৬ পর্যন্ত) অর্থ বছরে ঢাকা স্টক এক্সচেঞ্জ লি: এর ছয়টি ট্রেড মেম্বার সদস্য, ৬৩টি স্টক ডিলাল সদস্য এবং ৬টি সিকিউরিটিস অ্যান্ড এক্সচেঞ্জ কর্তার নিবন্ধন সনদ প্রদান করেছে। উক্ত স্টক এক্সচেঞ্জ এর মোট ২৬৯ টি অনুমোদিত প্রতিনিধি সদস্য প্রদান করেছে। এ ছাড়া ৩টি সম্পদ ব্যবস্থাপক সদস্য, ৪টি Fund Manager সদস্য, ১৩টি স্টেট সিকিউরিটি ইস্যুর ট্রাস্টি সদস্য, ১টি সাম্প্রতিক সিকিউরিটিস ইস্যুর ট্রাস্টি সদস্য, ১টি ট্রাস্টি (অবসারণসূচক ইমজেলেন্টেই সদস্য ২০১৫) সদস্য ইস্যু করে।

এনফোর্সমেন্ট কার্যক্রম

কমিশন সিবিআইআইসি সফটওয়্যার আইন পরিষালনে ব্যবহার করণে ইস্যুয়ার কোম্পানি, স্টক ব্রোকার/স্টক ডিলাল এবং অন্যান্যদের বিরুদ্ধে ধরিয়ানা বা সতর্কীকরণসহ ফুলাই ২০০৯-২০১৬ (মার্চ ১৬ পর্যন্ত) সময়কালে নিম্নরূপ এনফোর্সমেন্ট ব্যবস্থা গ্রহণ করে:

বিভিন্ন প্রতিষ্ঠানের বিরুদ্ধে এনফোর্সমেন্ট ব্যবস্থা গ্রহণ	২০০৯-২০১০	২০১০-২০১১	২০১১-২০১২	২০১২-২০১৩	২০১৩-২০১৪	২০১৪-২০১৫	২০১৫-২০১৬
ইস্যুয়ার কোম্পানি এর বিরুদ্ধে	১৪৬	৭৮	১০৬	৩০	৬০	৩১	১৫৫
স্টক ব্রোকার/স্টক ডিলাল এর বিরুদ্ধে	৫৫	৫৫	৭৬	৪১	৬৩	৬৯	৫৬
ইসা মালেক্চার এর বিরুদ্ধে	১	০	১	০	০১	০৪	০১
চাইল্ড একউইটিস ফার্ম এর বিরুদ্ধে	৫	২	১	০	০	০২	০
স্ট্রেস্টেট রেজিঃ কোম্পানী এর বিরুদ্ধে	০	১	১	০	০	০	০
অনুমোদিত প্রতিনিধি এর বিরুদ্ধে	১	০	০	১	০	০	০১
অন্যান্যদের বিরুদ্ধে	৭	৮	১৬	১৭	২৮	২৫	০৭

উল্লেখযোগ্য অর্থপত্রিকরন

পুঁজিবাজার উন্নয়নের লক্ষ্যে ২০১৬-২০১৭ অর্থ বছরের জন্য আরও কিছু গুরুত্বপূর্ণ বিষয়ে পদক্ষেপ গ্রহণ ও লক্ষ্যসমূহ নির্ধারণ করা হয়েছে, সেগুলি বাস্তবায়িত হলে বাস্তব উন্নয়নে মৌলিক পরিবর্তন সাধিত হবে। উক্ত বিষয়গুলির সন্ধ্যা পরামর্শ ও লক্ষ্যসমূহ নিম্নরূপ

- ✦ আদায়শীল, শেবে বাধা নাশ, ঢাকার বাংলাদেশ সিকিউরিটিজ অ্যান্ড এক্সচেঞ্জ কমিশন এর নিরীক্ষণ ভবন নির্মাণ।
- ✦ Securities and Exchange Ordinance, 1969 বাংলায় সফল হস্তান্তর।
- ✦ ঢাকা ও চট্টগ্রাম স্টক এক্সচেঞ্জের ট্রেড পরবর্তী স্ক্রিনিংয়ের ফলাফল একটি পৃথক স্ক্রিনিং কোম্পানি প্রতিষ্ঠা।
- ✦ সর্বস্তরে মাইন্যান্ডারিং সিস্টেমের কার্যকরী প্রদান।

- ☞ স্টক এক্সচেঞ্জে Separate Small Cap Platform প্রতিষ্ঠা।
- ☞ Exchange Traded Fund (ETF) চালুকরণ।
- ☞ পুঁজিবাজারে ডেভিডেটিভ ব্যবস্থা চালু করার জন্য তাইনী কর্তৃত্বাধীনে উদ্যম।

পুঁজিবাজার উন্নয়ন বিষয়ক প্রকল্প

বহুলাদেশ সিকিউরিটিজ অ্যান্ড এক্সচেঞ্জ কমিশন (বিএসইসি) কর্তৃক বাস্তবায়নধীন এশীয় উন্নয়ন ব্যাংক (ADB) এর সহায়তাপূর্ণ কাপিটাল মার্কেট ডেভেলপমেন্ট প্রোগ্রাম ৩ (CMDP-III) এর আওতায় পুঁজিবাজার উন্নয়নের লক্ষ্যে প্রয়োজনীয় পদ্ধতিগত গ্রহণ থাকলে ADB বাংলাদেশ সরকারকে বার্ষিক সহায়তা হিসেবে ২৫০ (দুইশত পঞ্চাশ) মিলিয়ন মার্কিন ডলার [বিশ্বব্যাংক শর্তের প্রকৃত মূলধন উপসমূহ (OCR) হতে ১৫০ (একশত পঞ্চাশ) মিলিয়ন মার্কিন ডলার এবং সহায় শর্তের এশীয় উন্নয়ন অর্থবিশি (ADF) হতে ১০০ (একশত) মিলিয়ন ডলার] ঋণ প্রদান করবে। এই ঋণ প্রদানের লক্ষ্যে এশীয় উন্নয়ন ব্যাংক এবং পঞ্চাঙ্গাভিত্তী বাংলাদেশ সরকারের মধ্যে বিপত্ত নভেম্বর ২২, ২০১৫ইং তারিখে একটি চুক্তি স্বাক্ষরিত হয়েছে।

কাপিটাল মার্কেট ডেভেলপমেন্ট প্রোগ্রাম-৩ এর অধীন ঋণ সহায়তা চুক্তির আওতার আর্থিক ঋণ সম্পৃক্ত নিয়ন্ত্রণকারী সংস্থাসমূহ কর্তৃক তথা বাংলাদেশ সিকিউরিটিজ অ্যান্ড এক্সচেঞ্জ কমিশন (BSUC), বাংলাদেশ ব্যাংক (BB) এবং ইন্স্যুরেন্স উন্নয়ন ও নিয়ন্ত্রণকারী কর্তৃপক্ষ (IDRA) কর্তৃক দুটি ধাপে (tranche) মোট ২৬টি কর্মসূচী বাস্তবায়নের বিষয় উল্লেখ আছে। এর মধ্যে প্রথম ধাপে (1st tranche) ১টি এবং দ্বিতীয় ধাপে (2nd tranche) ১৫টি কর্মসূচী রয়েছে।

১ম ধাপের (1st tranche) ১টি কর্মসূচী বাস্তবায়ন করার লক্ষ্যে বাংলাদেশ সরকারকে এশীয় উন্নয়ন ব্যাংক ইতোমধ্যে ৮০ মিলিয়ন মার্কিন ডলার হাতে করেছে। অবশিষ্ট ২৫০-৮০=১৭০ (একশত সত্তর) মিলিয়ন মার্কিন ডলার ঋণ প্রদানের বিষয়টি ২য় ধাপের (2nd tranche) ১৫টি কর্মসূচী বাস্তবায়নের লক্ষ্যে সম্পৃক্ত। উল্লেখিত ১৫টি কর্মসূচীর মধ্যে ব্যাংক ও আর্থিক প্রতিষ্ঠান বিভাগ, অর্থ মন্ত্রণালয় সংশ্লিষ্ট ২টি, বাংলাদেশ সিকিউরিটিজ অ্যান্ড এক্সচেঞ্জ কমিশন সংশ্লিষ্ট ১১টি, বহুলাদেশ ব্যাংক সংশ্লিষ্ট ৩টি, এবং ইন্স্যুরেন্স উন্নয়ন ও নিয়ন্ত্রণকারী সংস্থা সংশ্লিষ্ট ২টি কার্যক্রম বাস্তবায়ন করতে হবে।

বিনিয়োগকারীদের জন্য প্রশিক্ষণ

বিএসইসি সাধারণ বিনিয়োগকারীদের পুঁজিবাজার বিষয়ে সচেতনতা ও ধারণা দেয়ার উদ্দেশ্যে প্রতিমাসে সাধারণতঃ ২টি করে প্রশিক্ষণ কর্মসূচী (দুইদিন ব্যাপী) পরিচালনা করে থাকে, যা সম্পূর্ণ ফি-মুক্ত। বাজার মধ্যস্থতাকারীদের পুঁজিবাজার সম্পর্কে জ্ঞান দান এবং পেশাগত দক্ষতা বৃদ্ধির জন্য আলোচ্য সমন্বয় কমিশন ঢাকা স্টক এক্সচেঞ্জ শির ও চট্টগ্রাম স্টক এক্সচেঞ্জ শির এর সদস্যদের অন্তর্ভুক্তি প্রতিনিয়মের প্রায় ঢাকা ও চট্টগ্রামে বেশ কয়েকটি প্রশিক্ষণ কর্মসূচী আয়োজন করেছে। সাধারণ বিনিয়োগকারীদের পুঁজিবাজার বিষয়ে সচেতনতা বৃদ্ধির জন্য বিএসইসি ২০১৫-২০১৬ সালে ৪৪০, ২০১৪-২০১৫ সালে ৪১০, ২০১৩-১৪ সালে ৮০, ২০১২-২০১৩ সালে ১৬০ এবং ২০১১-২০১২ সালে ২৪০ জন বিনিয়োগকারীকে প্রশিক্ষণ প্রদান করে।

স্বাক্ষরিত স্টকচার কৌশল বাস্তবায়ন পরিচিহ্নি

জাতীয় স্টকচার কৌশল বাস্তবায়নের অংশ হিসাবে বিএসইসি ৯ সেপ্টেম্বর ২০১০ তারিখে স্টকচার প্রতিষ্ঠার প্রতিষ্ঠান/স্বায়ংগনিক বাস্তবায়ন উন্নয়নের লক্ষ্যে একটি নৈতিকতা কমিটি গঠন করেছে। বিএসইসিতে একজন সেকারল পয়েন্ট নিয়োগ করা হয়েছে এবং এ কৌশল বাস্তবায়নের নিজস্ব কর্তৃপক্ষ গঠনা প্রণয়ন করা হয়েছে। বিএসইসির মাসিক সমন্বয় সভায় স্টকচার বিষয়ে নিয়মিত আলোচনা হয়ে থাকে। স্টকচার কৌশল বাস্তবায়নে দক্ষতা উন্নয়নের লক্ষ্যে জাদুঘরী ১৫ হতে মার্চ ১৬ পর্যন্ত বিএসইসিতে বিভিন্ন স্তরের কর্মচারীদের জন্য ০৫টি প্রশিক্ষণ কর্মসূচী অনুষ্ঠিত হয়েছে। এছাড়া বিএসইসিতে সেকার মালিক উন্নয়নের লক্ষ্যে একটি ইনসেচমেন টিম ও একটি ঊপ-ইনসেচমেন টিম গঠন করা হয়েছে। ইনসেচমেন টিম ইতোমধ্যে কমিশনের লক্ষ্য বিস্তারের লক্ষ্যে কাজের মন উন্নয়নের লক্ষ্যে সভার আয়োজন করেছে এবং সকল বিভাগ থেকে এ বিষয়ে ইনসেচমেন আইডিয়া সংগ্রহ করেছে। ঊক ইনসেচমেন আইডিয়া বাছাই পূর্বক ২টি আইডিয়া বাস্তবায়নের কাজ চলছে।

ঢাকা স্টক এক্সচেঞ্জ লিমিটেড (ডিএসই)

ঢাকা স্টক এক্সচেঞ্জ লিমিটেড (ডিএসই) ১৯৫৪ সালে পূর্ব পাকিস্তান স্টক এক্সচেঞ্জ হিসেবে গঠিত হয়। পরবর্তীতে ১৯৬২ সালে ঢাকা স্টক এক্সচেঞ্জ হিসাবে এর পুনঃনামকরণ করা হয়। আনুষ্ঠানিকভাবে এর ট্রেডিং কার্যক্রম শুরু হয় ১৯৫৬ সালে। ঢাকা স্টক এক্সচেঞ্জ কোম্পানি আইনের আওতায় গঠিত একটি পাবলিক লিমিটেড কোম্পানি। ডিএসই এর নিজস্ব রুলস, বাইল্ডিং সিকিউরিটিজ আন্ড এক্সচেঞ্জ অধ্যাদেশ ১৯৬৯, কোম্পানি আইন ১৯৯৪ এবং সিকিউরিটিজ আন্ড এক্সচেঞ্জ কমিশন আইন, ১৯৯৫ অনুযায়ী পরিচালিত হয়। ১০ আগস্ট ১৯৯৮ থেকে এর ট্রেডিং কার্যক্রম সম্পূর্ণ অটোমেটেড অন-সাইন পদ্ধতিতে পরিচালিত হচ্ছে। ডিএসই ২১ নভেম্বর ২০১০ তারিখে ডিভিডেন্ডারহিসাব স্টক এক্সচেঞ্জ হিসাবে আনুষ্ঠানিক করে।

বর্তমানে ডিএসইতে ২৫০ জন ট্রেডার্সহিসাব আছে। এর মধ্যে ট্রাকার লাইসেন্সধারী ২০৬ এবং বিলার লাইসেন্স প্রাপ্ত ২২৩ সারা দেশে ট্রেডার্সহিসাবের ৬২৫ টি শাখা অফিস রয়েছে। ডিএসইতে বর্তমান পরিচালনা পর্ষদে ১২ জন পরিচালক আছেন। এর মধ্যে ৭ জন স্বাধীন পরিচালক, ৪ জন চেয়ারম্যানের পরিচালক এবং ১জন এক্স-অফিসিও পরিচালক (বাবস্থাপনা পরিচালক) হিসেবে রয়েছেন।

ডিএসইকে বিশ্বায়নের আর্থনিক এক্সপোজিচার বৃদ্ধির লক্ষ্যে ১০ আগস্ট ১৯৯৮ সালে ডিএসই বয়স্কের পদ্ধতিতে যাত্রা শুরু করে। এ যাত্রাপথে ২০০৫ সালে ডিএসই'র সেনসেন্স বাসজার ও অনলাইনসেভে একটি বিদ্যুত অগ্রগতি সাধন করে এবং ২০১০ সাল শেষে ডিএসই তার তথ্য প্রযুক্তির অক্ষরতারোক্তে সাক্ষরিত হয় লক্ষ হাজার লক্ষের অর্জন করে। ডিএসই এর বর্তমান ট্রেডিং প্রটোকল-কে সর্বাধুনিক প্রযুক্তি যথা এভিথ্রাপল কনসল NASDAQ OMX এবং FlixTrade System এর যথা পরিচালিত ট্রেডিং সফটওয়্যার ডিএসই এক্স-স্ট্রীম আইসিটি সার্ভিস ইন্ডিয়া এবং ডিএসই ট্রেডিং-সিপি অর্ডার ম্যান্যজমেন্ট সিস্টেম (এমএসএস) ১১ ডিসেম্বর ২০১৪ তারিখে চালু করা হয়।

ডিএসইতে এইচ আর এন্ড এডভান্স ডিভিশন, মার্কেট রেগুলেশনসেভ ডিভিশন, সার্ভিসেস এন্ড গ্রোথস্ট্রাটজি ডিভিশন, ইনফরমেশন এন্ড কমিউনিকেশন টেকনোলজি ডিভিশন, রেস্পন্সিবি এ্যাক্টিভিটি ডিভিশন এবং রেগুলেটরি এ্যাক্টিভিটি ডিভিশনসহ মোট ৬টি ডিভিশন আছে।

ঢাকা স্টক এক্সচেঞ্জের বিগত পাঁচ বছরের অর্জন সাফল্য :

- ❖ বিনিয়োগসাইনসেভের অধিক প্রশিক্ষণ সেওয়া, মার্কেটস উন্নয়ন বিষয়ক বিভিন্ন সেমিনার ও সভা করার উদ্দেশ্যে নতুন আর একটি ট্রেনিং একাডেমি প্রোগ্রাম ২০১০ তারিখে উদ্বোধন করে।
- ❖ আঞ্চলিক কোম্পানীসেভের মধ্যে সুশাসন, স্বচ্ছতা বজায় রাখা এবং উত্তোষের বৃদ্ধি করার জন্য ঢাকা স্টক এক্সচেঞ্জ সম্পূর্ণ নতুন একটি বিভাগ "ডিপার্টমেন্ট অব করপোরেট গভর্ন্যান্স অ্যান্ড ফিন্যান্সিয়াল রিপোর্টিং কমপ্রাইস" চালু করে।
- ❖ বাংলাদেশের পুঁজিবাজারকে আরও আধুনিক ও শক্তিশালী করা এবং আন্তর্জাতিক বাজারে নিজে বাঙালার জন্য বাংলাদেশ আর্থনিক সেক্টর অ্যান্ড ইন্ডাস্ট্রি এর সঙ্গে মেয়েয়েজাম অব আন্ডারস্ট্যান্ডিং (এমওইউ) স্বাক্ষর করা হয়।
- ❖ ২৮ জানুয়ারি ২০১০ তারিখে S&P Dow Jones কর্তৃক প্রণয়নকৃত বইত সাইন অনুযায়ী ডিএসই নতুন দুটি সূচক (ডিএসইএক্স ও ডিএস৩০) চালু করে।
- ❖ ১৮ ফেব্রুয়ারি ২০১৫ তারিখে ডিএসই তার ওয়েবসাইট এর বাংলা সংস্করণ চালু করে।
- ❖ ২১ শে নভেম্বর ২০১০ তারিখে ঢাকা স্টক এক্সচেঞ্জ লিমিটেড ডিভিডেন্ডারহিসাব স্টক এক্সচেঞ্জ এ পরিচালিত হয়।
- ❖ ঢাকা স্টক এক্সচেঞ্জ লিমিটেড (সেন্টেলসেভে গ্যারান্টি ফন্ড) রেগুলেশনস, ২০১০ চুক্তিতে আনুযোজন।
- ❖ ২০ জানুয়ারি ২০১৪ তারিখে S&P Dow Jones কর্তৃক প্রণয়নকৃত খবিতসাইন অনুযায়ী ডিএসই নতুন একটি সূচক ডিএসইএক্স পরিমার্জ ইনডেক্স (ডিএসইএক্স) চালু করে।
- ❖ ডিএসই এর সার্ভিসেসকর্মীদের কে আরও শক্তিশালী ও উন্নত করার উদ্দেশ্যে সুইডিং কোম্পানি "TRAPETS-AB" এর সহায়তায় ১১ ফেব্রুয়ারি ২০১৪ তারিখে নতুন সার্ভিসেস সফটওয়্যার চালু করা হয়।
- ❖ ঢাকা স্টক এক্সচেঞ্জ লিমিটেড (সিসিই) রেগুলেশনস, ২০১৫ চুক্তিতে আনুযোজন।
- ❖ মেমবিল এর মাধ্যমে সেভর সেনসেন্সের জন্য নতুন আপ "ডিএসই-সেবাইন" ৯ মার্চ ২০১৬ তারিখে চালু করা হয়।

ঢাকা স্টক এক্সচেঞ্জ এর পূর্বাচন বছরের বাছার পরিসংখ্যান

বিধ	সংগঠিত ব্লক				
	২০১০	২০১১	২০১২	২০১৩	সর্বমোট (২০১০-২০১৩)
বলি ব্লক-১৩৩ পয়ে	০১০	৬৩৯	৪৪৫	৬৩৯	১৭৩৩
বলি ব্লক নিবন্ধিতদের পরিচয়িত ক্রয়					
(ক) ক্রয় - টাকা	১৫৬,৬১৩.৭৬	১৫৬,৬১৩.৭৬	১,৬১৩,৩৩৬.০০	১,৩৩৩,৩৩৬.০০	১,৬১৩,৩৩৬.০০
(খ) ক্রয় - বিদেশি মুদ্রায়	১১,৭৬০.৩৭	১১,৭৬০.৩৭	১০,০৬৭.০০	১১,৬৬৭.৭৩	৩৫,১৫৫.০৭
মোট: কার্যকরীক্রয়					
(ক) ক্রয়	১,৬৮,৩৭৪.১৩	১,৬৮,৩৭৪.১৩	১,৬২৩,৪০৩.০০	১,৩৫৫,০০৩.৭৩	১,৬৮,৩৭৪.১৩
(খ) বিক্রয় - বিদেশি মুদ্রায়	১১,৭৬০.৩৭	১১,৭৬০.৩৭	১০,০৬৭.০০	১১,৬৬৭.৭৩	৩৫,১৫৫.০৭
মোট ক্রয় বৃদ্ধি					
ক্রয়/ক্রয়-বৃদ্ধির (মিলিয়ন):		৪১০৬.৩০	৪১০৬.৩০	৪১০৬.৩০	৪১০৬.৩০
ক্রয়/ক্রয়-টাকায় (টাকা):		১৫৫,০৫৩	১৫৫,০৫৩	১৫৫,০৫৩	১৫৫,০৫৩
ক্রয়/ক্রয়-পরিমাণ (মিলিয়নে)		১৩০৬.৩৩	১৩০৬.৩৩	১৩০৬.৩৩	১৩০৬.৩৩
মোট বিক্রয় :					
(ক) ক্রয়	১১,৬৬৭.৭৩	১১,৬৬৭.৭৩	১০,০৬৭.০০	১১,৬৬৭.৭৩	১১,৬৬৭.৭৩
(খ) ক্রয় (বিদেশ)	১,৩৩৩,৩৩৬.০০	১,৩৩৩,৩৩৬.০০	১,৩৩৩,৩৩৬.০০	১,৩৩৩,৩৩৬.০০	১,৩৩৩,৩৩৬.০০
(গ) ক্রয় (সর্বমোট)	১,৩৪৫,০০৩.৭৩	১,৩৪৫,০০৩.৭৩	১,৩৪৩,৪০৩.০০	১,৩৪৫,০০৩.৭৩	১,৩৪৫,০০৩.৭৩
মোট বিক্রয় বৃদ্ধি					
(ক) ক্রয়	১১,৬৬৭.৭৩	১১,৬৬৭.৭৩	১০,০৬৭.০০	১১,৬৬৭.৭৩	১১,৬৬৭.৭৩
(খ) ক্রয় (বিদেশ)	১,৩৩৩,৩৩৬.০০	১,৩৩৩,৩৩৬.০০	১,৩৩৩,৩৩৬.০০	১,৩৩৩,৩৩৬.০০	১,৩৩৩,৩৩৬.০০
(গ) ক্রয় (সর্বমোট)	১,৩৪৫,০০৩.৭৩	১,৩৪৫,০০৩.৭৩	১,৩৪৩,৪০৩.০০	১,৩৪৫,০০৩.৭৩	১,৩৪৫,০০৩.৭৩
ব্লক বাছার ইতিহাস					
ব্লক	১৩	১৩	১০	১৩	৫৯
মোট (মিলিয়ন)	১০,০৬৭.০০	১০,০৬৭.০০	১০,০৬৭.০০	১০,০৬৭.০০	১০,০৬৭.০০
মোট (মিলিয়ন টাকায়)	১০,০৬৭.০০	১০,০৬৭.০০	১০,০৬৭.০০	১০,০৬৭.০০	১০,০৬৭.০০
ব্লক বাছার (মিলিয়ন)	১০,০৬৭.০০	১০,০৬৭.০০	১০,০৬৭.০০	১০,০৬৭.০০	১০,০৬৭.০০
মোট (মিলিয়ন টাকায়)	১০,০৬৭.০০	১০,০৬৭.০০	১০,০৬৭.০০	১০,০৬৭.০০	১০,০৬৭.০০

ঢাকা স্টক এক্সচেঞ্জের সেনসেবল মন্ত্রকের পরিসংখ্যান			
বছর/মাস	সেনসেবল বিক্রয় (সংখ্যা)	মোট সেনসেবল (মিলিয়ন টাকা)	দৈনিক গড় সেনসেবল (মিলিয়ন টাকা)
২০১০	২৪৪	৪,০০৯,৯১২.৬৭	১৬,৯৭৪.৬২
২০১১	২৩৫	১,৫৬০,১১২.০৯	৬,৬৪২.১৮
২০১২	২৩৮	১,০০১,০৮৪.৯০	৪,২০৩.২৪
২০১৩	২৩৮	৯৫২,৭৪২.০৮	৪,০০৩.১২
২০১৪	২৩৮	১,১৮৮,০২১.৫৪	৪,৯৬৩.০৯
২০১৫	২৪৪	১,০০১,০৮৪.৯০	৪,২২৭.০৪
সমুসারিত থেকে			
মার্চ ২০১৬	৬৩	২৭৯,১৩০.৪৪	৪৪৪২.৭১

ডিএনই থেকে সরকারের বৃদ্ধি আয়

ঢাকা স্টক এক্সচেঞ্জ অ্যান্ড সিকিউরিটিজ কর্পোরেশন ১৯৮৪ এর ৫৩নং বিধি দ্বারা অনুযায়ী ব্রোকারেজ কোম্পানি থেকে উদ্ভূত কর সংগ্রহ করে ২০১৩ ১৩ অর্থবছরে ১,১২৩,৫১৬,৬৫৭ টাকা এবং অ্যান্ড সিকিউরিটিজ কর্পোরেশন ১৯৮৪ এর ৫৩ নং বিধি দ্বারা অনুযায়ী স্পন্সর এবং ট্রেডারের পিকিউরিটিজ বিক্রয় বন্ড ৬২,৫৫৭,০০৬ টাকা সংগ্রহ করে ৩ সরকারি কোষাগারে জমা দিয়েছে। এর আগের ২০১৩ ১৪ অর্থবছরে ব্রোকারেজ কোম্পানি থেকে উদ্ভূত কর সংগ্রহ পরিমাণ ছিল ১,১২৫,৩২৬,০৬৬ টাকা এবং স্পন্সর এবং ট্রেডারের পিকিউরিটিজ বিক্রয় বন্ড ৪১০,১৩৬,০০৬ টাকা সংগ্রহ করে সরকারি কোষাগারে জমা দিয়েছে।

সামাজিক দায়বদ্ধতা

- ❖ ডিএসই র‍্যাপিড এ্যাকশন ব্যাটেলিয়ন (RAB) কে ২০১২ সালে ১৩ টি মটর সাইকেল অর্পন করে।
- ❖ ডিএসই কিডনি ফাউন্ডেশন হসপিটাল এন্ড রিসার্চ ইনস্টিটিউট কে ২০১২ সালে ১০ লাখ টাকা অনুদান দেয়।
- ❖ ডিএসই ঢাকা মেট্রোপলিটন অব পুলিশ (DMP) কে দুটি ব্র্যান্ড মিনিগিগান পিক আপ ২০১২ সালে অর্পন করে।
- ❖ বাংলাদেশ সেনাবাহিনী দ্বারা পরিচালিত প্রত্নতত্ত্ব শিল্পদেও প্রতিষ্ঠান "প্রয়োগ" কে ডিএসই ২০১২ সালে ২৫ লাখ টাকা এবং একটি পাকি অর্পন করে।

উন্নয়ন পরিচালনা

- ❖ এ অঞ্চলে সেক্ষুদ্রস্থানীয় এলাকাস্থে পরিণত হওয়া এবং স্টেট-অফ-আর্ট প্রযুক্তির এবং বিশ্বমানের সেবার মাধ্যমে স্টেটহেভজরনের সর্বোচ্চ আত্মবিশ্বাস নিশ্চিতকরা এবং অর্থনৈতিক প্রবৃদ্ধির প্রধান নিয়ামক হওয়া।
- ❖ মক্ষতা বৃদ্ধির ও নতুন পণ্যের প্রবর্তনের মাধ্যমে সক্রিয় শহরিতের প্রকল্পের সঙ্গে অবিরাম প্রযুক্তিগত অগ্রগতি এবং সর্বোচ্চমানের সেবা প্রদান।
- ❖ সম্পদ সৃষ্টি, মূলধনের উপর অধিকার সর্ধীকরণ এবং অবাধকৃত বাজারে প্রবেশ এর মাধ্যমে দেশের অর্থনৈতিক প্রবৃদ্ধিতে অবদান রাখ।
- ❖ মিনিমায়েরকারী, নিরক্ষরকমস্বয়ং, ইস্যুয়াল এবং মহাছাতাকারীসের আস্থা বৃদ্ধিবল্যে ভাল কর্পোরেট পর্জার্নেল বাস্তবায়ন করা।
- ❖ আসো মৌল ভিত্তি সম্পন্ন সিকিউরিটিজ কে পুঁজিবাজারে তালিকাভুক্ত করা।
- ❖ তালিকাভুক্ত সরকারী ট্রেডিংবন্ডের সোনসেন চালু করা।
- ❖ নতুন শ্রোভাঠি, ইনভেস্টে ফিউচার, ইউট্রফ, সুকুল, ডেভিলেটেকস পুঁজি বাস্তবে চালু করা।
- ❖ মিনিমায়েরকারীসের আস্থা বাড়ানোর জন্য প্রভ কর্পোরেট পর্জার্নেল এ আসো সোর সেভরা।
- ❖ দেশী ও বিদেশী মিনিমায়েরকারীসের আনো সুবেলনুবিধা বৃদ্ধি করা।

চ্যাম্পিয়ন স্টক এক্সচেঞ্জ লিমিটেড

বাংলাদেশের পুঁজি বাজারে বিস্তারিত স্টক এক্সচেঞ্জ হিসেবে ১৯৯৬ সালের ১২ ফেব্রুয়ারি চ্যাম্পিয়ন স্টক এক্সচেঞ্জ প্রতিষ্ঠিত হয়। সিএসই'র প্রতিষ্ঠা পূর্ণ থেকে দেশের মূলধন বাজারকে সক্রিয় করার লক্ষ্যে গুরুত্বপূর্ণ ভূমিকা রেখে আসছে। ১২ সদস্য বিশিষ্ট পরিচালনা পর্ষদ সিএসই'র কার্যক্রম পরিচালনা করেন। ৪ জন সদস্য এক্সচেঞ্জ ট্রেড রিগুলেশন দ্বারা হস্ত নিৰ্বাহিত হন এবং ৭ জন ইন্ডিপেন্ডেন্ট সদস্য, কর্মসূচনের অনুমোদনক্রমে, নির্বাচিত সদস্যগণ কর্তৃক মনোনীত হন যারা এক্সচেঞ্জের ট্রেডব্যোভার ন্যূনতম এবং বাণিজ্যিক একজন হলেও ব্যবস্থাপনা পরিচালক। বর্তমানে চ্যাম্পিয়ন স্টক এক্সচেঞ্জের মোট ট্রেড হোস্টার সংখ্যা ১৪৮। বর্তমানে সিএসই তার অফলাইন ট্রেডিং কার্যক্রম দেশের বিস্তারিত শহরসহ বেশ কিছু জেলা শহরে বিস্তৃত করেছে যেমন চ্যাম্পিয়ন, ঢাকা, মারাবাঙ্গল, ফেনী, সিলেট, চৌহদ্দী, সোরাগাণী, কক্সবাজার, খুলনা, বরগাড়া, বরিশাল ও রাঙ্গামাড়া। এছাড়া সিএসই ইন্টারনেট ট্রেডিং সিস্টেম চালু করেছে যার মাধ্যমে সিএসইকে সিরিউসিটিক কেনাকাটা করতে পারেন।

চ্যাম্পিয়ন স্টক এক্সচেঞ্জের পাঁচ বছরের অর্জন

সেরা ট্রেডারশিপ ট্রেডিং সিস্টেম চালু করা

সেরা ট্রেডারশিপ ট্রেডিং সিস্টেম (এনভিটিএস), স্বয়ংক্রিয় পদ্ধতিতে ইন্টারনেট সহ সকল প্রকার আর্থনিক সুযোগ সুবিধার সমন্বয়ে সেন্সর সম্পন্ন করার লক্ষ্যে সিএসই ২০১১ সালের ২০ই অক্টোবর সেরা ট্রেডারশিপ ট্রেডিং সিস্টেম (এনভিটিএস) চালু করে। এটি বিশ্বের অন্যতম দ্রুতগতি সম্পন্ন ট্রেডিং সফটওয়্যার। এই ট্রেডিং সিস্টেমটি ইকুইটি, লব্ধ ইন্ডিয়ান ডাফাও ডেবিলিটিজস ও ফিউচার প্রোডাক্টস এর সেন্সর সম্পন্ন সফটওয়্যার।

পুঁজি বাজার মেলা

সিএসই ২০১৫ সালের ৮ ও ৯ ই নভেম্বর চ্যাম্পিয়ন স্টক এক্সচেঞ্জের পুঁজি বাজার মেলায় আয়োজন করে। পুঁজি বাজারের সামগ্রিক উন্নতি এবং বিনিয়োগকারীদের পুঁজি বাজারের প্রতি আস্থা সঞ্চিত করার লক্ষ্যে ২ দিন ব্যাপী এই মেলায় আয়োজন করা হয়। দেশের বিভিন্ন জায়গা থেকে সিএসই ট্রেডব্যোভার ও নিউজ কেম্পানি গুলো প্রায় ৫০ টি স্টল এর মাধ্যমে মেলায় অংশগ্রহণ করে। এছাড়া বিনিয়োগকারীদের জন্য মেলায় ইটিএফ, পার্টনারশিপ সার্টিফিকেট ম্যানুয়ালস, আইপিও'র সুযোগ সুবিধা, সিএসই'র ইন্টারনেট ট্রেডিং সার্ভিস এবং উপর সেমিনার ও ট্রেনিং লেশন অনুষ্ঠিত হয়।

ইউনিক ফান্ড ট্রান্সফর নিউজপোর্ট (ইএফটিএন)

সিএসই তার ট্রেডব্যোভারের মাধ্যমে আর্থিক সেন্সরসহ আরও সহজ ও পরিষ্কার করার লক্ষ্যে ২৫ সেপ্টেম্বর ২০১১ ইউনিক ফান্ড ট্রান্সফর চালু করে। বর্তমানে সিএসই'র ১৪৮ ট্রেডব্যোভারের মাধ্যমে সক্রিয় ১০১ ট্রেডব্যোভার সিএসই'র ইএফটিএন এর মাধ্যমে সেন্সর করা হয়।

কর্পোরেট ফাইন্যান্স ডিপার্টমেন্ট

আর্থনিক ক্ষমতা সেন্সরসহ আর্থনিক প্রতিবেদন প্রকাশ ও কর্পোরেট ফান্ডিং শীর্ষক অনুসন্ধান সক্রিয় বিবরণী পর্যালোচনা করার নিমিত্তে পৃথক কর্পোরেট ফাইন্যান্স বিভাগ চালু করেছে। কর্পোরেট ফাইন্যান্স ডিপার্টমেন্ট ২০১৫ সালে ১৪৮টি কোম্পানির কর্পোরেট গভর্নেন্স ও ফিন্যান্সিয়াল স্টেটমেন্ট এবং ৭৩৫ টি কোম্পানির রিপোর্ট পর্যালোচনা করে কর্মসূচন প্রতিবেদন দাখিল করে।

সিএসই'র ডিজিটাল রিকর্ডারি সিস্টেম (ডিজিআরএস) চালু

সিএসই সেরা ট্রেডারশিপ এর অধিভুক্ত ২২ ফুলাই ২০১২ থেকে সিএসই'র প্রধান কার্যালয়ে স্থাপিত প্রাইমারি ট্রেডিং সিস্টেমের পাশাপাশি ডাটা অফিসেও একটি পূর্ণাঙ্গ ডিজিটাল রিকর্ডারি বা ডিজিআরএস সিস্টেম চালু করেছে। কোন কারণে চ্যাম্পিয়ন স্টক এক্সচেঞ্জের সিস্টেমটি অকেনো হয়ে গেলে স্বয়ংক্রিয় ভাবে স্টক এক্সচেঞ্জ সিস্টেমটি চালু হতে পারে এবং এই সময় ট্রেডিংয়ে বেশ প্রকার ব্যাধাত কমে যাবে।

সিএসই ই-সাইটব্রুই ৩ নতুন গুণাবলি ট্রেডিং উন্নয়ন

১৬ ফেব্রুয়ারি ২০১৩ সিএসই'র কর্পোরেট অফিসে সিএসই ই-সাইটব্রুই উন্মোচন করেন সিএসই'র চেয়ারম্যান অধ্যাপক এম বারহুল হোসেন। সিএসই'র কমিশনার অধ্যাপক হেলালউদ্দিন নিজামী উন্মোচন করেন সিএসই'র নতুন গুণাবলি ট্রেডিং। সিএসই ই-সাইটব্রুই'র মাধ্যমে এই সাইটব্রুই'র সদস্য ও ব্যবহারকারীগণ তাদের আনুষ্ঠানিক পুঁজি বাজার ও আর্থনিক কোম্পানির তথ্য হাতে হাতে বুঝতে পারেন।

সেরা ফেডারেশন অফ এক্সচেঞ্জ এর কর্পোরেট মেম্বার থেকে এক্সিলিট মেম্বারে উন্নীত

সিএসই ২০১০ এর শেষের দিকে সেরা ফেডারেশন অফ এক্সচেঞ্জ এর কর্পোরেট মেম্বার থেকে এক্সিলিট মেম্বারে উন্নীত হয়। ডব্লিউএফআই এর পরিচালনা পর্ষদ ২৮ অক্টোবর ২০১০ অনুষ্ঠিত সভায় সিএসই'র এই নতুন সদস্যপদ অনুমোদন করে। বিগত কয়েক বছরে সার্বজনীন সিএসই'র অগ্রগতি বিবেচনায় ডব্লিউএফআই সিএসই-কে এর এক্সিলিট মেম্বারে উন্নীত করে, যার কারণে আর্থনিক অগ্রগতি সিএসই'র ইমেজ বৃদ্ধি পেয়েছে।

ডিমিউচরায়াইজড স্টক এক্সচেঞ্জ হিসেবে সিএসই'র আর্থ-প্রকাশ

২১ নভেম্বর ২০১৫ থেকে ডিমিউচরায়াইজড স্টক এক্সচেঞ্জ হিসেবে আর্থপ্রকাশ করে সিএসই দেশের পুঁজি বাজারের ভারত শক্তিশালী সুবিকা পালন করছে। ডিমিউচরায়াইজেশান এর পর প্রথম এমিএম অনুষ্ঠিত হয় ১৫ ফেব্রুয়ারি ২০১৪ এবং দ্বিতীয় এমিএম ১৬ এপ্রিল ২০১৫। সর্বশেষ আর্থিক প্রতিবেদন অনুসারে সিএসই'র নেট এসেট ডায়াল (এনএডি) বেড়ে হয়েছে ১১.৪৭ এবং সিএসই'র ইপিএস ০.৩৯।

শরীরাহ ইন্ডেক্স ও বেঞ্চমার্চ ইন্ডেক্স চালু

২০১৪ সালের দেশের পুঁজি বাজারের ইতিহাসে প্রথম বারের মত সিএসই শরীরাহ ইন্ডেক্স ও বেঞ্চ মার্চ ইন্ডেক্স চালু করে। শরীরাহ ইন্ডেক্সের মাধ্যমে ৩০ টি কোম্পানি রয়েছে বা ব্যাশনাল স্টক এক্সচেঞ্জ অর্ক ইন্ডিয়ান লিমিটারেড সফটওয়্যার ১৩টি রয়েছে। সিএসই এই কোম্পানি দলের তালিকা ও নির্বাচন পদ্ধতি ওয়েবসাইটে প্রকাশ করেছে যা বিনিয়োগকারীদের পুঁজি বাজারে ট্রান্সিহিত করবে।

২০১৫ সালের সিএসই'র টায়ার ও আউট

২০১৫ সালে সিএসই থেকে সরকারকে সর্বমোট টায়ার ও আউট প্রদান করা হয় ১২০,৪৫০,৪১৬.০১ টন।

চট্টগ্রাম স্টক এক্সচেঞ্জ এর গত পাঁচ বছরের বাজার পরিসংখ্যান

(মিলিয়ন টাকায়)

বিবরণ	২০১১	২০১২	২০১৩	২০১৪	২০১৫	২০১৬ (৩১ মার্চ পর্যন্ত)
মোট তালিকাভুক্ত সিকিউরিটিজের সংখ্যা	২৪১	২৪৫	২৫৯	২৮৭	২৯৮	৩০৩
ক) কোম্পানী	২০১	২১১	২২৫	২৪৩	২৫২	২৫৮
খ) মিউচুয়াল ফান্ড	৩৭	৪১	৪১	৪১	৪১	৪০
গ) ডিবেঞ্চার/বন্ড	৩	৩	৩	৩	২	২
তালিকাভুক্ত সকল সিকিউরিটিজের পরিমাপিত মূল্য						
ক) কোম্পানী	২৭৫,৭৯১.২৫	৫,৪৫,২৫৬.১০	৬,৯০,১১৫.৯০	৪৪৬,৭৯৫.২০	৪৯২,৭৫০.২৫	৪৯৬,১৪৫.৫০
খ) মিউচুয়াল ফান্ড	২০২৬৬.১০	৩,৭৫০.৭০	৪০,৮৫৪.৪০	৩০,৮৫৪.২০	৪৫,৮০২.০০	৪৫৫৫২.০০
গ) ডিবেঞ্চার/বন্ড	৭০৬৮.৪৮	৬,৮৫৪.৬৩	৬,৫৫৪.৫০	৬৫৫৪.৫০	৬,০০০.০০	৬০০০.০০
তালিকাভুক্ত সকল সিকিউরিটিজের বাজার মূল্য						
ক) কোম্পানী	১,৮৩৪,০২৯.৯৫	১৭,০৯,০৫৬.৩০	১৯,৮১,০৮৭.০০	২,৫৭০,৪৫৯.৩০	২,৪৫২,২৮৫.১১	২,৩৫৪,৯৮৫.০০
খ) মিউচুয়াল ফান্ড	৩১,৪৮৩.৫৮	৩৫,৩৭৩.৫০	৩৫,১৯৬.২০	২৯,৬১৬.১০	২৯,৬২৪.৭০	২৭,৫৮৫.১০
গ) ডিবেঞ্চার/বন্ড	৬,৯০২.৮১	৬,৭৫১.৯০	৬,৭৯৮.২০	৬,৬০৫.৬০	৫,৫৫৩.০০	৫,৯০০.০০
সেক্সের মূল্যসূচক						
সার্বিক শেয়ার মূল্যসূচক	১৫,৮৮৩.৩৭	১২,৮৭৪.৮০	১০,২০২.১৪	১৪,২৩৮.৯২	১৫,০৮৭.৬৫	১৫,৪০৭.২৪
সিএসই-৩০০ সূচক	১৫,৮২৬.৪৪	১১,০২১.৯৮	১০,৮৩৯.২৮	১২,০৮৬.২৫	১২,৪৬৭.২৫	১২,০৬৬.৭৮
সিএসইএক্স সূচক	৯,৫৭২.৬৭	৮,১৭৫.৬০	৮,০৭৭.৩৬	৯,০৪৮.০৫	৮,৫৭২.১২	৮১৪০.৮৫
চট্টগ্রাম স্টক এক্সচেঞ্জের লেনদেন সেক্সের পরিসংখ্যান						
বাল	লেনদেন বিলন (সংখ্যা)	মোট লেনদেন (মিলিয়ন টাকা)	দৈনিক গড় লেনদেন (মিলিয়ন টাকা)			
২০১১	২৩৫	১৮৯,৫৫৬.১১	৭৯২.৯০			
২০১২	২৩৮	১১৩,৯০৫.২২	৪৯১.২০			
২০১৩	২৩৮	৯৯,০৩৭.৫৪	৪১৬.১০			
২০১৪	২৩৮	৯৭,৫৮২.০০	৪০৯.৫৮			
২০১৫	২৪৫	৮৮,৪৭২.০২	৩৬১.১১			
২০১৬ (৩১ মার্চ পর্যন্ত)	৬৩	১৯,৫১৬.২৪	৩০৯.৭৮			

সামাজিক দায়বদ্ধতা

চট্টগ্রাম স্টক এক্সচেঞ্জ সবসময় তার সামাজিক দায়িত্ব পালনে সক্রিয়। সিএসই তার বিভিন্ন সামাজিক কার্যক্রমের মাধ্যমে তার সিএসআর এ স্বকল্পপূর্ণ ভূমিকা পালন করে আসছে। ২০১০ সালে উজ্জ্বলকালের মনো-কবলিত অক্ষয় বাণেশ্বর, মিনাকপুত্র এবং চট্টগ্রামে শীতবস্ত্র বিতরণ করে। এছাড়াও ২০১১ সালে মিসরনাইলের মর্মান্বিত সড়ক দুর্ঘটনার নিহত ৩ আহত ৬০ জন কুল ছাত্রের প্রতিটি পরিবারকে আর্থিক সাহায্য প্রদান করে। সিএসই চট্টগ্রামের যা ৬ পিও হাসপাতালকে দুটি বেড, একটি পেডিয়েট্রিক কোয়ার্টারের মেশিন ও একটি বেসী ইনকিউবেটর প্রদান করে। এছাড়া, রোগী কল্যাণ সমিতিতে এবং বিভিন্ন শিক্ষা প্রতিষ্ঠানে আর্থিক অনুদান প্রদান করে।

সিএসই'র অবিধ্যম কর্তৃ-পরিচালনা

ডিএমউইআইএসএল এর পর প্রথম বছরে সিএসই এর বিশদ-কিছন এবং মানব সম্পদকে সুসংহত করেছে। সিএসই অর্থনৈতিক পরামর্শন প্রতিষ্ঠান (কেনসেট) এর সহযোগিতায় সাত বছর মেয়াদি একটি ব্যবসায়িক পরিকল্পনা গ্রহণ করেছে। উক্ত পরিকল্পনায় তেরিভোডিকস প্রচেষ্টার চালু, কমেডিটি এক্সচেঞ্জের প্রতিষ্ঠা, ইটারনেট ট্রেডিং সার্ভিসকে অধিকতর জনপ্রিয় করার মাধ্যমে সিএসই-র Profit Maximization এবং সার্বিক ব্যবসায়িক প্রবৃদ্ধি নিশ্চিত করার পদক্ষেপ গ্রহণ করা হয়েছে। এছাড়া, সিএসই এখনওসই ইন্ডিয়ায় সাথে সমঝোতা চুক্তির আওতায় বিভিন্ন উন্নয়নমূলক কার্যক্রম চালিতে যাবে। সিএসই এ সময়ে বিনিজাইএম (যেংগাদেশ, চারনা, ইন্ডিয়া, মারনমার) এর অর্ন্তস্থিত দেশগুলোর পুঁজিবাজার উন্নয়নে কাজ করে যাবে।

এছাড়াও সিএসই'র উল্লেখযোগ্য অবিধ্যম পরিকল্পনাসমূহঃ

- ❖ দেশ বিদেশের বিভিন্ন লৌশল পর বিনিয়েসকরীসেব অন্নয়ন।
- ❖ স্কুল, মাদারি ও বিকাশমান বোশ্পানিষ্ঠানসেব পুঁজিবাজার হতে বৃদ্ধন সঞ্চারে সুবিধা নিশ্চিত করার জন্য আসাদা ভবে স্মল কেপ বোর্ড পরিচালনার প্রস্তুতি গ্রহণ।
- ❖ গ্লিয়েসিং কোম্পানি ব্যবহার করার পূর্ণ প্রস্তুতি গ্রহণ।

সামাজিক দায়বদ্ধতা

চট্টগ্রাম স্টক এক্সচেঞ্জ সবসময় তার সামাজিক দায়িত্ব পালনে সক্রিয়। সিএসই তার বিভিন্ন সামাজিক কার্যক্রমের মাধ্যমে তার সিএসআর এ স্বকল্পপূর্ণ ভূমিকা পালন করে আসছে। ২০১০ সালে উজ্জ্বলকালের মনো-কবলিত অক্ষয় বাণেশ্বর, মিনাকপুত্র এবং চট্টগ্রামে শীতবস্ত্র বিতরণ করে। এছাড়াও ২০১১ সালে মিসরনাইলের মর্মান্বিত সড়ক দুর্ঘটনার নিহত ৩ আহত ৬০ জন কুল ছাত্রের প্রতিটি পরিবারকে আর্থিক সাহায্য প্রদান করে। সিএসই চট্টগ্রামের যা ৬ পিও হাসপাতালকে দুটি বেড, একটি পেডিয়েট্রিক কোয়ার্টারের মেশিন ও একটি বেসী ইনকিউবেটর প্রদান করে। এছাড়া, রোগী কল্যাণ সমিতিতে এবং বিভিন্ন শিক্ষা প্রতিষ্ঠানে আর্থিক অনুদান প্রদান করে।

সেন্ট্রাল ডিপজিটরি বাংলাদেশ লিমিটেড (সিডিবিএল)

সেন্ট্রাল ডিপজিটরি বাংলাদেশ লিমিটেড (সিডিবিএল) বাংলাদেশ সিকিউরিটিজ এক্সচেঞ্জ কমিশনের নিয়ন্ত্রনামূলক পুঁজিবাজারের একটি অত্যাবশ্যকীয় অবকাঠামো প্রতিষ্ঠান। অর্থ মন্ত্রণালয়ের উদ্যোগে দেশের রপ্তানিকারক ব্যাংক, ইন্ডেন্টেডেট কর্পোরেশন অফ বাংলাদেশ, বেসরকারী বিনিয়োগ ব্যাংক, বিদেশী ব্যাংক, তালিকাভুক্ত কোম্পানী, বীমা কোম্পানী, এবং সাকা ও উন্নয়ন ট্রাস্ট প্রভৃতির অর্থায়নে ও প্রশাসন প্রকল্পসমূহ ব্যাংকের সহায়তায় ২০০০ সালে সিডিবিএল প্রতিষ্ঠা পাত করে। সিডিবিএল ২০০৩ সালে অর্থায়ন পদ্ধতিতে সরকারী বন্ড সেনসেনের মাধ্যমে কার্যক্রম শুরু করে এবং ২০০৪ সাল থেকে দেশের পুঁজিবাজারের সেনসেন সংক্রান্ত পদ্ধতিতে নিষ্পত্তি করণের কাজ শুরু করে।

সিডিবিএল এর উল্লেখযোগ্য কার্যক্রম

- ❖ ডিপজিটরি আইন ১৯৯৯, ডিপজিটরি পরিচালনামা ২০০০, ডিপজিটরি (বাবহরিক) পরিচালনামা ২০০৩ এবং সিডিবিএল বাই'লক অনুযায়ী সিডিবিএল এর কার্যক্রম পরিচালিত হয়ে থাকে।
- ❖ সিডিবিএল বিনিয়োগকারীদের শেয়ার ইলেক্ট্রনিক কর্মে সরাসরি করে এবং ট্রক শেয়ার সেনসেন সংক্রান্ত যাবতীয় সেবা প্রদান করে। সিডিবিএল ইলেক্ট্রনিক পদ্ধতির মাধ্যমে শেয়ার হস্তান্তর এবং ট্রক এক্সচেঞ্জের সেনসেনসহ সকল শেয়ারের নিষ্পত্তি করে থাকে।
- ❖ সিডিবিএল-এর কার্যক্রম সম্পর্কে সিডিএস অংশগ্রহণকারী ও তালিকাভুক্ত কোম্পানীর প্রতিনিধিদেরকে স্বতন্ত্র কনফারেন্স শিফট প্রদান করার জন্য সিডিবিএল একটি প্রশাসন কেন্দ্র পরিচালনা করে।
- ❖ সিডিবিএল বিগত আগস্ট ২০০৬ হতে "ইন্টারনেট ব্যালান ইনলোয়ারী" সার্ভিস এর মাধ্যমে বিও একাউন্ট হোল্ডার বন্ডের মূল্যমান সহ শেয়ারের সংখ্যা এবং অক্টোবর ২০০৯ হতে মোবাইলে "এসএমএস অর্গানাইজ" সার্ভিস এর মাধ্যমে একাউন্ট হোল্ডার পনের বিও হিসাব চেকিং/ডেজিটাল ব্যালান্স কথা প্রদান করে আসছে।

সিডিবিএল এর সফটওয়্যার, হার্ডওয়্যার এবং সেটআপের বিবরণ

- ❖ সিডিবিএল সেন্ট্রাল ডিপজিটরি সার্ভিস (সিডিবিএল) সরাসরি যাবতীয় কার্যক্রম একটি ডিন ডাব্লিউ সফটওয়্যার VERSATILE ENGINE FOR DEPOSITORY ACCOUNTING SYSTEM (VeDAS) এর মাধ্যমে সম্পন্ন করে থাকে। VeDAS Front End এ ডিউরাস বেসিক, মালগারী Transaction Manager TUXEDO এবং সেন্ট্রাল ডেটাবেস Oracle Hq এ ডিন ডাব্লিউ সিস্টামে বহিত।
- ❖ সিডিবিএল এর প্রধান ডাটা সেন্টার স্থাপিত এনটরপ্রাইজ ক্লাস HP 9000 rp3440 এপ্রিসেশন এবং ডাটা বেকআপ সার্ভার, rp3440 Backup সার্ভার এবং HP 8100 EVA স্টোরেজ এর মাধ্যমে ইলেক্ট্রনিক হার্ড শেয়ার সফটওয়্যার এবং সিডিবিএল সফটওয়্যার যাবতীয় সেবা প্রদান করা হয়ে থাকে। প্রধান ডাটা সেন্টারের পাশাপাশি সিডিবিএল একটি ডিস্ট্যান্ট রিকভারী কেন্দ্র পরিচালনা করে। ডিস্ট্যান্ট রিকভারী কেন্দ্র প্রধান ডাটা সেন্টারের অনুরূপ সার্ভার হারা সম্বন্ধিত এবং তা প্রধান ডাটা সেন্টার থেকে যুক্ত অবস্থিত।
- ❖ সিডিবিএল - এর কার্যক্রম পরিচালনার জন্য এর ডাটা সেন্টার তখন ও উন্নয়ন ট্রাস্ট এক্সচেঞ্জ, ট্রক হোল্ডার ডিপজিটরি অংশগ্রহণকারী এবং ট্রক এক্সচেঞ্জ তালিকাভুক্ত কোম্পানী সমূহের সাথে বিভিন্ন বোধ্যমেয় স্টেটওয়ার্ক সার্ভিস প্রদানকারী প্রতিষ্ঠানের কাছাকাছি অস্থায়ী এবং তারলব্ধ সফটওয়্যার এর মাধ্যমে সংযুক্ত আছে।

সিডিবিএল এর আন্তর্জাতিক সম্পর্ক

Association of National Numbering Agencies (ANNA) এর সকল হিসেবে সিডিবিএল বাংলাদেশ International Securities Identification Number (ISIN) ও Classification of Financial Identifier (CFI) পরিচালনা করে National Numbering Agency হিসেবে কাজ করে। লক্ষ্যভুক্ত সিডিবিএল এশিয়া প্যাসিফিক সেন্ট্রাল সিকিউরিটিজ ডিপজিটরি গ্রুপ (এসিটি) এবং সঠিক এশিয়ান ফেরারেশন অব লক্ষ্যভুক্ত (সেইফ) এর সদস্য।

বিগত বছরের অর্জিত সাফল্য

- ❖ সিডিবিএল বিগত বছরে নিরবিচ্ছিন্ন ভাবে ইলেক্ট্রনিক পদ্ধতির মাধ্যমে শেয়ার হস্তান্তর এবং ট্রক এক্সচেঞ্জের সেনসেনসহ সকল শেয়ারের নিষ্পত্তি সফল ভাবে সম্পন্ন করেছে। ৩১ মার্চ ২০১৬ তারিখে সিডিবিএল এর সার্ভার ০,২০৮,৭৪৯ জন বিনিয়োগকারীর মোট ১,৭৩,১০৬ কোটি টাকার শেয়ার সরবরাহিত ছিল।
- ❖ ২০১৪-২০১৪ অর্থবছরের তুলনায় ২০১৪-২০১৫ অর্থবছরে ২,৩৭,৪২৯ টি পরিচালনামোলা মতুল বিও হিসাব এবং ২৪ টি মতুল তালিকাভুক্ত কোম্পানী সিডিবিএল সিস্টেমে অর্ন্তভুক্ত হয়েছে।

সিডিএস এর জনউন্নতির চূড়ক অংশ বিবরণ

ক্রিপোর্জিটির উগাণান সন্থর :	জুন '১১	জুন '১২	জুন '১৩	জুন '১৪	জুন '১৫	মার্চ '১৬
১ সিডিএস-এ ওএল-১৩৭ তরু বিনিয়োগকারীর ক্রিলাব সংখ্যা	৪,৪৫৭,৬০১	৪,৬০৬,৪০০	৪,৯৬৫,৯৬৭	৫,৫১৭,৫২৪	৬,০০৭,৭৮৭	৬,২৭৭,৯১০
২ সিডিএস-এ সংরক্ষিত বিনিয়োগকারীর পরিচালনযোগ্য ক্রিলাব সংখ্যা	২,৬৭৮,৪০০	২,৬৮৬,৭৮০	২,৬৬৫,৩০৫	২,৯৫৮,৩০৫	৩,১৯০,৬০২	৩,২০৮,৭৪৯
৩ বিনিয়োগকারীদের ক্রিলাব গার মন্থে পেরাঝে স্থিতি আছে তার সংখ্যা	১,৫৫০,৪০৭	১,৮৫১,১৭৬	১,৭৫৫,৪৫৫	১,৬৮১,২৫৬	১,৫৯১,৫১৮	১,৫৮৬,৫৭৬
৪ বিনিয়োগকারীদের ক্রিলাব বার মন্থে পেরাঝে স্থিতি পূন্য তার সংখ্যা	৪৮৭,০৫২	৫৬২,৭০৬	৬৫৭,৫১৩	৮২৬,৭৭১	১,১২৭,২০৬	১,১২৬,৪০৬
৫ বিনিয়োগকারীদের ক্রিলাব যা কখনই মাঝরুরে বরলি তার সংখ্যা	৩৫০,৬১১	২৯২,৮৭১	২৩৪,০০৫	১৪০,০৮৬	৪,৮৬,১০১	৪৯৫,৮৭৫
৬ ক্রিপোর্জিটির অংশগ্রহণকারীর সংখ্যা	৩২৮	৩৪৫	৩৬৩	৩৭৬	৩৮৬	৩৯৪
৭ সিডিএস-এ সিডিউরিটিজ (ইন্সুরার)এর সংখ্যা	২৭৫	২৯২	৫০৮	৩২২	৩৪৬	৩৫৫
৮ সিডিএস-কর্তৃক নিশ্চিতকৃত ঠিক এগ্রুসেঞ্জের সেনসেন মূল্যের শতকরা হার	১০০%	১০০%	১০০%	১০০%	১০০%	১০০%

সরকারী কোম্পানীর প্রধান প্রধান : ২০১৪- ১৫ অর্থবছরে সিডিএস সাগ্রকর বাবদ সরকারী কোম্পানীর ৫০,০৬,৩০,৬১০ টাকা রাজস্ব প্রদান করেছে এবং "স্বাভীয়া ট্যাক্স কার্ট শীর্ষমালা, ২০১০" অনুযায়ী ২০১৪- ১৫ সন বছরে কোম্পানী পর্ষায় ৭৭ সর্বেশ্রেষ্ঠ আয়কর প্রদানকারী প্রতিষ্ঠান হিসাবে সিডিএস - কে স্বাভীয়া সাহাব বোর্ড ট্যাক্স কার্ট সম্মাননা প্রদান করেছে।

সাংগতিক দায়বদ্ধতা

সিডিএস মেঞ্জরারি ২০১৫ হতে একটি বায়ল মেয়েসের প্রতিহতানা পরিচালনাকারী প্রতিষ্ঠান, Rights and Sight for Children (RSC)-কে মানিক ১,০০,০০০ টাকা হারে আর্থিক সাহায্য প্রদান করছে।

ভবিষ্যৎ কর্মপরিকল্পনা

নিরবিচ্ছিন্ন এবং সংরক্ষিত উপায়ে সিডিএস সেবা প্রদান এবং সিডিএস-এ সংরক্ষিত তথ্য অধিকতর সুরক্ষিত রাখার জন্য বর্তমান এন্টারপ্রাইজ ট্রান্স (IIP 9000) rp8440 এপ্রিকেশন এবং ডাটা বেইজ সার্ভার এর স্থানে HP Integrity Superdome 2 এপ্রিকেশন এবং ডাটা বেইজ সার্ভার স্থাপন এবং কেন্দ্রীয় সার্ভারের Oracle 10g-কে Oracle 11g- তে উন্নীত করার পরিকল্পনা সিডিএস এর রয়েছে।

এছাড়াও নিকুম্ব, চাকাতো নিজস্ব জায়গা উপর একটি ভবন নির্মাণ করে পূর্নাঙ্গ ডাটা এবং সার্ভিস সেবার প্রতিষ্ঠান মাধ্যমে নিকুম্ব, চাকা-তে চাকা ঠিক এগ্রুসেঞ্জ অননে ছান স্থায়িত্বতা সিডিএস অংশগ্রহণকারীদেরকে সহজে সেবা প্রদান করার পরিকল্পনা সিডিএস এর রয়েছে।

বাংলাদেশ ইন্সটিটিউট অব ক্যাপিটাল মার্কেট (বিআইসিএম)

বাংলাদেশ ইন্সটিটিউট অব ক্যাপিটাল মার্কেট (বিআইসিএম) সরকারি অর্থায়নে পরিচালিত একটি জাতীয় প্রতিষ্ঠান। বিআইসিএম ২৯ জুলাই ২০০৮ তারিখে প্রতিষ্ঠিত হয় এবং ৯ ডিসেম্বর ২০১০ থেকে প্রকৌশলিক কার্যক্রম শুরু করে। প্রচেষ্টা, শিক্ষা এবং উৎসর্গ এ ব্রত নিয়েই বিআইসিএম এর যাত্রা চল হয়েছে। বিজ্ঞানবিহীন টাওয়ার, ওঠ, ভোগাধারা রোডের ১ম-৪র্থ এবং ৯ম তলায় মোট ২০,৯৬৬.২৫ বর্গফুট স্থায়ীভাবে বিআইসিএম অবস্থিত।

বিআইসিএম এর পরিচালনা পর্ষদ এ অর্থ মন্ত্রণালয় এর ব্যংক ও আর্থিক প্রতিষ্ঠান বিভাগ, বাংলাদেশ শিকিউরিটিজ এন্ড এক্সচেঞ্জ কমিশন (বিএসইসি), ঢাকা বিশ্ববিদ্যালয়ের ফাইন্যান্স বিভাগ, আইসিবি, সিডিবিএল, বাংলাদেশ এসোসিয়েশন অব পাবলিকলি লিস্টেড কোম্পানীজ, আইসিএসএবি, ইন্সটিটিউট অব চার্টার্ড সেক্রেটারিজ অব বাংলাদেশ এর প্রতিনিধিত্ব রয়েছে। বিএসইসি'র চেয়ারম্যান পদাধিকার বলে বিআইসিএম-এর চেয়ারম্যান। পরিচালনা পর্ষদ ইন্সটিটিউটের কার্যক্রম সুষ্ঠুভাবে পরিচালনার জন্য পলিসি নির্দেশনা দেন।

উদ্দেশ্য/যোগ্য কর্মকর্তা ও অর্জিত সফলতা

প্রশিক্ষণ কার্যক্রম

৯ ডিসেম্বর ২০১০ সালে গণপ্রজাতন্ত্রী বাংলাদেশ সরকার-এর যানবাহন অর্থবন্ত্রী অনার আবুল মাল আবদুল মুহিত বিআইসিএম-এর কার্যক্রম উদ্বোধন করেন। উদ্বোধনের পরই বিআইসিএম পুঁজিবাজার সংশ্লিষ্ট পেশাজীবী ও স্টেন্ডেয়ার্ডসারপণের ও সফলতা উন্নয়নে সার্টিফিকেট কোর্স এবং নিয়ন্ত্রিতভাবে বিনা ফি তে সাধারণ বিনিয়োগকারীদের প্রশিক্ষণ প্রদান করেছে। ২০১৫-১৬ অর্থবছরের ৩১ মার্চ পর্যন্ত পুঁজিবাজারের মধ্যস্থতাকারীদের জন্য ৭ টি সার্টিফিকেট কোর্সে ১১৭ জন এবং বিনা ফি-তে সাধারণ বিনিয়োগকারীদের ৩০টি প্রশিক্ষণ কোর্সে ৯৫৭ জন প্রশিক্ষণ প্রদান করেছে। ইন্সটিটিউট এ যাবত পুঁজিবাজারের বিভিন্ন বিষয়ের জন্য ৪১ টি সার্টিফিকেট কোর্সে ১৬৫ জনকে এবং এক বিনা ফি-তে সাধারণ বিনিয়োগকারীদের ১২৭ টি প্রশিক্ষণ কোর্সে ৩৯৩২ জন সাধারণ বিনিয়োগকারীকে প্রশিক্ষণ দিয়েছে।

প্রকৌশলিক কার্যক্রম

২৯ জানুয়ারি ২০১৫ তারিখ অনার আবুল মাল আব্দুল মুহিত, মনসীর মন্ত্রী, অর্থ মন্ত্রণালয়, পুঁজিবাজার সংশ্লিষ্ট সকল স্টেকহোল্ডারদের জন্য ও সফলতা উন্নয়নের লক্ষ্যে পুঁজিবাজার এর উপর ৩৬ সেরটিভি বিশিষ্ট ১ (এক) বছর মেয়াদী ক্রমাগতীয় প্রোগ্রাম "স্পেসড গ্রাহুয়েট ডিস্ট্রিবিউশন ইন ক্যাপিটাল মার্কেট (পিজিডিসিএম)" এর উদ্বোধন করেন। স্ক্রুতে ও টি ট্রাইবেস্টারের উচ্চ প্রোগ্রাম অফার করা হয়েছে। বর্তমানে পিডিউসিএম এর মতি ব্যঞ্চে ১০৪ জন ছাত্র-ছাত্রী পড়াশোনা করছে। উচ্চ প্রোগ্রামে অংশগ্রহণকারীরা পুঁজিবাজার উন্নয়নে গুরুত্বপূর্ণ অবদান রাখতে সক্ষম হবেন।

জৌত অবকাঠামো/যোগ্য উন্নয়ন

বিআইসিএম-এ আন্তর্জাতিক মানের প্রশিক্ষণ অনুষ্ঠান উপযোগী জৌত অবকাঠামো এবং সহায়ক সুবিধাদি যেমন-১০০০০ বই সমৃদ্ধ পাঠাগার, ব্রাউজিংয়ে লেশন, ডিজিটাল লাইব্রেরি এবং ডিজিট কনফারেন্স হ্যালিটিটি, মাল্টিশার্পাল কনফারেন্স রুম, এটি শ্রেণী-কক্ষ ও কম্পিউটার শালা রয়েছে। ইন্সটিটিউট এর জৌত অবকাঠামো এবং পরিচালনা ব্যয় সংকুলনের জন্য সরকার ২০০৯-২০১০ অর্থবছরে থেকে বার্ষিক হাতে অর্থ যোগান দিয়েছে।

বিআইসিএম এর পরিচালনা, আয়, ব্যয় এবং জনসংখ্যা নিয়ন্ত্রণ

(মিলিয়ন টাকায়)

ক্রমিক নং	বিবরণ	২০১১	২০১২	২০১৩	২০১৩-১৪	২০১৪-১৫	২০১৫-১৬ (৩১ মার্চ ২০১৬ পর্যন্ত)	মন্তব্য
১	মোট পরিচালনা	১২২.৪৮	১৫৬.৬৬	১৬৩.০৮	১২২.৪৮	১২৬.৭০	৩১৬.২৪	২০১৩ সালে
২	মোট আয়*	১.৬৪	৬.৯০	১১.৫৯	১.৬৪	৫.৫২	৮.৯৬	বিআইসিএম-এর
৩	মোট ব্যয়**	১২.৪১	২১.২২	২৯.৯১	১২.৪১	১৪.৪৭	২৪.১	বেতন কাঠামো
৪	মোট জনসংখ্যা	১৪ জন	১৪ জন	১৪ জন	৩২ জন	৩৬ জন	৫২ জন	সরকার কর্তৃক
	শিক্ষার্থী***					৩৬ জন	৩৬ জন	অনুমোদিত হয়েছে
	কর্মকর্তা	৩৩ জন	৩৩ জন	৩৩ জন	৩৩ জন	৩৬ জন	৩৬ জন	ইতোমধ্যে শিক্ষক,
	কর্মচারী	১১ জন	১১ জন	১১ জন	২২ জন	২১ জন	২১ জন	কর্মকর্তা, কর্মচারী

* প্রশিক্ষণ, ব্যাংক সুদ ও বিবিধ ব্যয় হতে অর্জিত আয় ** পরিচালনা ব্যয়

*** বিআইসিএম জনসংখ্যা কাঠামোতে শিক্ষক, কর্মকর্তা এবং কর্মচারীদের মোট ৯৭ জন প্রশিক্ষক, কর্মকর্তা কর্মচারীর সংস্থান রয়েছে যা ধাপে ধাপে নিয়োগ দেয়া হচ্ছে।

অবিদ্যৎ কর্মপরিকল্পনা

❖ আইসিএসি এর জন্য গ্রাফ-যোগ্যতা নিরূপণ পরীক্ষা

পূর্বিবাহারের সকল মধ্যাহ্নভোজকারী প্রতিষ্ঠানসমূহে কর্মরত কর্মকর্তাদের তাঁদের ব'থ কর্মক্ষেত্রে প্রয়োজনীয় জ্ঞান ও দক্ষতা বৃদ্ধির লক্ষ্যে ঋষ্যাত্মক গ্রাফ-যোগ্যতামূলক পরীক্ষা (লাইসেন্সিং পরীক্ষা) প্রহসের জন্য এগীত উন্নয়ন ব্যংক এর বিশেষক কর্তৃক প্রস্তুতকৃত ঋষ্যতা বিধিমালা বাংলাদেশ সিকিওরিটিজ এন্ড এজেন্সি কমিশন (বিএসইসি) এর বিবেচনার জন্য দাখিল করেছেন। তাছাড়া এগীত উন্নয়ন ব্যংকের কারিগরি সহায়তার উক্ত পরীক্ষার কোর্স মাস্টেরিয়াল তৈরী করা হয়েছে।

❖ পূর্বিবাহারের উপর দ্রাওকোডার উন্নয়

বাংলাদেশ ইন্সটিটিউট অব কম্পিউটার সাকেনি (বিআইসিএম) এর আর্থিক মাসের জৌক অবকাঠামো এবং লাইসেন্সী দ্রাওকোডার পর্যায়ে শিক্ষা এডানের উপযোগী। সিনিয়র অফিস সনসয় নিয়োগদানের পর ঢাকা বিশ্ববিদ্যালয়ে এফিলিয়েশন গ্রহণ পূর্ক দ্রাওকোডার কোর্স শুরু করেন।

❖ দূরশিক্ষন কার্যক্রম :

পূর্বিবাহারের বিনিয়োগের আর্থ এবং সম্পূর্ণতা উন্নয়নের বৃদ্ধি পক্ষে। বিনিয়োগকারীগণের সিংহভাগই ক্ষুদ্র বিনিয়োগকারী। তাই দেশের সকল পর্যায়ের ক্ষুদ্র বিনিয়োগকারীগণের পূর্বিবাহার সম্পর্কিত জ্ঞান উন্নয়নে বিআইসিএম অন-লাইনে দূরশিক্ষন কার্যক্রম শুরু করেন। এ লক্ষ্যে ইন্সটিটিউট বাংলাদেশ টেলিকমিউনিকেশন কোম্পানী লিমিটেড (বিটিসিএল) হতে ৬০ এমবিপিএস ক্ষমতা সম্পন্ন ইন্টারনেট সংযোগ নিয়েছে। অধিকন্তু কুল ও কলেজ পর্যায়ের পূর্বিবাহারের উপর শিক্ষা কার্যক্রম গ্রহণ এবং প্রসারের পরিকল্পনা রয়েছে।

❖ রেডিওটিভ, কমেডিটিভ এবং ইনভেস্ট ট্রেডিং

সরকার ডেক্লিভিগিভ, কমেডিটিভ এবং ইনভেস্ট ট্রেডিং এর বিষয় অর্থবৃদ্ধ করে সিকিওরিটিজ তাইন সংস্থান করেছেন। উল্লিখিত বিষয়সমূহের উপর নিয়ন্ত্রকারী সংস্থানসহ সকল পর্যায়ের পক্ষসমূহকে প্রশিক্ষণ প্রদান করা প্রয়োজন হবে। প্রশিক্ষকগণের জ্ঞান ও দক্ষতা উন্নয়নের জন্য উন্নয়ন সহযোগীদের নিকট হতে কারিগরী সহযোগীতা প্রার্থির উদ্যোগ গ্রহণ করা হয়েছে।

❖ টেকসই উন্নয়ন

স্বাতিসংঘ বোধিত 'টেকসই উন্নয়ন লক্ষ্যনম্যা ২০৩০' এর অন্যতম একটি লক্ষ্য হচ্ছে ওপগত শিক্ষার মাধ্যমে টেকসই উন্নয়ন নিশ্চিত করা। বিআইসিএম ওপগত পূর্বিবাহার শিক্ষা বিভাগের পর্যায়ক্রমে সাধারণিক ও উচ্চমাধ্যমিক পর্যায়ে শিক্ষা কার্যক্রম এডার শিক্ষকগণকে প্রশিক্ষিত করার পরিকল্পনা করছে।

❖ স্বাতীয় অফিসার সাকেন্স পদবেশ

বিআইসিএম স্বাতীয় ওজ্জচার কৌশল বাস্তবায়নের লক্ষ্যে কর্মপরিকল্পনা প্রান্ত ১৫ - জুন'১৬ প্রণয়ন করছে। এ কর্মপরিকল্পনার আলোকে ইন্সটিটিউটের দ্রাওরিক পরিবেশ ও কর্মচারীদের জ্বাবাদিহিতা নিশ্চিত করার উপর অধিকতর ওজ্জ দ্রাওপ করছে। কর্মচারীদের দক্ষতা বৃদ্ধিতে নিয়মিত প্রশিক্ষণ আয়োজন করা হচ্ছে।

বাংলাদেশ সিসিউবিএসি আন্ড এগ্রিকোল কমিশন (বিএসইসি) হতে সনাক্ত পুষ্টিখাবার যথাযথকারীদের তালিকা ও কার্যক্রম
ঢাকা স্টক এক্সচেঞ্জের ট্রেডব্যোয়ারফর তালিকা ও কার্যক্রম (২০১৪ - ১৫ অর্থবছর)

ক্রমিক নং	কোম্পানি নাম	ক্রম নং	উৎস	বিবরণ	বিবর্তনীয় সময় সংখ্যা	শুধক সংখ্যা		প্রায়োগিক সংখ্যা		প্রায়োগিক বিক্রয় (টাকা মিলিয়ন)	মালিক ক্রয় (টাকা মিলিয়ন)	দেশীয় প্রায়োগিক (টাকা)
						১০/১৪-১৫	১৫/১৪-১৫	১০/১৪-১৫	১৫/১৪-১৫			
১	এস.এ.এস.ই. ফার্মেসি লিমিটেড	১	১	ফার্মেসি,এসিআইসি- এস/এস/এস/এস ১০/১৪-১৫	১	৪৫৫	৪৫৫	৪৫৫	৪৫৫	৪৫৫	৪৫৫	৪৫৫
২	এস.এ.এস.ই. ফার্মেসি লিমিটেড	২	১	ফার্মেসি,এসিআইসি- এস/এস/এস/এস ১০/১৪-১৫	১	১,১০৫	১,১০৫	১,১০৫	১,১০৫	১,১০৫	১,১০৫	১,১০৫
৩	এস.এ.এস.ই. ফার্মেসি লিমিটেড	৩	১	ফার্মেসি,এসিআইসি- এস/এস/এস/এস ১০/১৪-১৫	১	৩৫,৪৫৫	৩৫,৪৫৫	৩৫,৪৫৫	৩৫,৪৫৫	৩৫,৪৫৫	৩৫,৪৫৫	৩৫,৪৫৫
৪	এস.এ.এস.ই. ফার্মেসি লিমিটেড	৪	১	ফার্মেসি,এসিআইসি- এস/এস/এস/এস ১০/১৪-১৫	১	১০,৫৫৫	১০,৫৫৫	১০,৫৫৫	১০,৫৫৫	১০,৫৫৫	১০,৫৫৫	১০,৫৫৫
৫	এস.এ.এস.ই. ফার্মেসি লিমিটেড	৫	১	ফার্মেসি,এসিআইসি- এস/এস/এস/এস ১০/১৪-১৫	১	৪,১৫৫	৪,১৫৫	৪,১৫৫	৪,১৫৫	৪,১৫৫	৪,১৫৫	৪,১৫৫
৬	এস.এ.এস.ই. ফার্মেসি লিমিটেড	৬	১	ফার্মেসি,এসিআইসি- এস/এস/এস/এস ১০/১৪-১৫	১	১৫৫	১৫৫	১৫৫	১৫৫	১৫৫	১৫৫	১৫৫
৭	এস.এ.এস.ই. ফার্মেসি লিমিটেড	৭	১	ফার্মেসি,এসিআইসি- এস/এস/এস/এস ১০/১৪-১৫	১	৫৫,৫৫৫	৫৫,৫৫৫	৫৫,৫৫৫	৫৫,৫৫৫	৫৫,৫৫৫	৫৫,৫৫৫	৫৫,৫৫৫

বাংলাদেশ নিকিউরিটিজ আন্ড এভেজ কমিশন (বিএসইসি) হতে সনদসহ নৃসিদ্ধকারীদের তালিকা ও কার্যক্রম
ঢাকা স্টক এক্সচেঞ্জের ট্রেকভোন্ডারদের তালিকা ও কার্যক্রম (২০১৪ - ১৫ অর্ধবছর)

ক্রমিক নং	নিকিউরিটিজ আন্ড এভেজ কমিশনের নাম	ক্রম নং	বিবরণ	নিকিউরিটিজের নাম ও সংস্থা	সফটওয়্যার		এককের সংখ্যা		মোটের মূল্য (টাকা)	মোটের মূল্যের (টাকা)	মোটের (টাকা)	মোটের মূল্যের (টাকা)
					২০১৫-১৬	২০১৫-১৬	২০১৫-১৬	২০১৫-১৬				
১১	এফবি সিইউআইসি সংস্থা	১৭	সফটওয়্যার নং ১৭০১ ১৭০১ ১৭০১ ১৭০১	ফিলিপ এ. এফবি সিইউআইসি ১৭০১	০	০	০	০	০	০	০	০
১৭	এফবি সিইউআইসি সংস্থা	১৭	সফটওয়্যার নং ১৭০১ ১৭০১ ১৭০১	ফিলিপ এ. এফবি সিইউআইসি ১৭০১	৪	৪	৪	৪	৪	৪	৪	৪
১৪	এফবি সিইউআইসি সংস্থা	১৭	সফটওয়্যার নং ১৭০১ ১৭০১ ১৭০১	ফিলিপ এ. এফবি সিইউআইসি ১৭০১	১	১	১	১	১	১	১	১
২০	এফবি সিইউআইসি সংস্থা	১৭	সফটওয়্যার নং ১৭০১ ১৭০১ ১৭০১	ফিলিপ এ. এফবি সিইউআইসি ১৭০১	০	০	০	০	০	০	০	০
২১	এফবি সিইউআইসি সংস্থা	১৭	সফটওয়্যার নং ১৭০১ ১৭০১ ১৭০১	ফিলিপ এ. এফবি সিইউআইসি ১৭০১	১১	১১	১১	১১	১১	১১	১১	১১
২১	এফবি সিইউআইসি সংস্থা	১৭	সফটওয়্যার নং ১৭০১ ১৭০১ ১৭০১	ফিলিপ এ. এফবি সিইউআইসি ১৭০১	০	০	০	০	০	০	০	০
২৩	এফবি সিইউআইসি সংস্থা	১৭	সফটওয়্যার নং ১৭০১ ১৭০১ ১৭০১	ফিলিপ এ. এফবি সিইউআইসি ১৭০১	৪	৪	৪	৪	৪	৪	৪	৪
২৬	এফবি সিইউআইসি সংস্থা	১৭	সফটওয়্যার নং ১৭০১ ১৭০১ ১৭০১	ফিলিপ এ. এফবি সিইউআইসি ১৭০১	৪	৪	৪	৪	৪	৪	৪	৪

বাংলাদেশ সিস্টিমিটিক অ্যান্ড এক্সচেজ কমিশন (বিএসইসি) হতে মনোনীত গুণিতকায় মধ্যস্থতাকারীদের তালিকা ও কার্যক্রম

ঢাকা স্টক এক্সচেঞ্জের ট্রেডব্রোকারদের তালিকা ও কার্যক্রম (২০১৪ - ১৫ অর্থবছরে)

ক্রমিক নং	কোম্পানী নাম	ক্রমিক নং	চিহ্ন	সিআইপি নাম ও ঠিকানা	স্বত্ব মালিক		ব্যবসার মালিক		ব্যবসার পরিমাণ (মিলিয়ন টাকায়)	চালিকা মূল্য (মিলিয়ন টাকায়)	সক্রিয় মূল্য (মিলিয়ন টাকায়)
					২০১৪-১৫	২০১৫-১৬	২০১৪-১৫	২০১৫-১৬			
৩১	ডবল ইন্সট্রুমেন্ট সিআইপি কোম্পানী	৩১	৩১	১,১০০	১,১০০	১,১০০	১,১০০	১,১০০	১,১০০	১,১০০	১,১০০
৩২	ইউসি সিআইপি কোম্পানী	৩২	৩২	৩২	৩২	৩২	৩২	৩২	৩২	৩২	৩২
৩৩	ইউসি সিআইপি কোম্পানী	৩৩	৩৩	৩৩	৩৩	৩৩	৩৩	৩৩	৩৩	৩৩	৩৩
৩৪	ইউসি সিআইপি কোম্পানী	৩৪	৩৪	৩৪	৩৪	৩৪	৩৪	৩৪	৩৪	৩৪	৩৪
৩৫	ইউসি সিআইপি কোম্পানী	৩৫	৩৫	৩৫	৩৫	৩৫	৩৫	৩৫	৩৫	৩৫	৩৫
৩৬	ইউসি সিআইপি কোম্পানী	৩৬	৩৬	৩৬	৩৬	৩৬	৩৬	৩৬	৩৬	৩৬	৩৬
৩৭	ইউসি সিআইপি কোম্পানী	৩৭	৩৭	৩৭	৩৭	৩৭	৩৭	৩৭	৩৭	৩৭	৩৭
৩৮	ইউসি সিআইপি কোম্পানী	৩৮	৩৮	৩৮	৩৮	৩৮	৩৮	৩৮	৩৮	৩৮	৩৮
৩৯	ইউসি সিআইপি কোম্পানী	৩৯	৩৯	৩৯	৩৯	৩৯	৩৯	৩৯	৩৯	৩৯	৩৯
৪০	ইউসি সিআইপি কোম্পানী	৪০	৪০	৪০	৪০	৪০	৪০	৪০	৪০	৪০	৪০

বাংলাদেশ সিকিউরিটিজ অ্যান্ড এক্সচেঞ্জ কমিশন (বিএসইসি) হতে সনমাত্র পঞ্জিভার যথাস্বত্বকারীদের তালিকা ও কার্যক্রম

ঢাকা স্টক এক্সচেঞ্জের ট্রেডব্রোকারদের তালিকা ও কার্যক্রম (২০১৪ - ১৫ অর্থবছর)

ক্রমিক নং	কোম্পানী নাম	সি.এ. নং	সি.এ. নং	সি.এ. নং	সি.এ. নং	সি.এ. নং	সি.এ. নং	সি.এ. নং		সি.এ. নং	সি.এ. নং	সি.এ. নং
								সি.এ. নং	সি.এ. নং			
০৪	টেকনিক্যাল ইন্সটিটিউট অফ বাংলাদেশ	০৪	০৪	০৪	০৪	০৪	০৪	০৪	০৪	০৪	০৪	০৪
০৫	সি.এ. নং	০৫	০৫	০৫	০৫	০৫	০৫	০৫	০৫	০৫	০৫	০৫
০৬	সি.এ. নং	০৬	০৬	০৬	০৬	০৬	০৬	০৬	০৬	০৬	০৬	০৬
০৭	সি.এ. নং	০৭	০৭	০৭	০৭	০৭	০৭	০৭	০৭	০৭	০৭	০৭
০৮	সি.এ. নং	০৮	০৮	০৮	০৮	০৮	০৮	০৮	০৮	০৮	০৮	০৮
০৯	সি.এ. নং	০৯	০৯	০৯	০৯	০৯	০৯	০৯	০৯	০৯	০৯	০৯
১০	সি.এ. নং	১০	১০	১০	১০	১০	১০	১০	১০	১০	১০	১০
১১	সি.এ. নং	১১	১১	১১	১১	১১	১১	১১	১১	১১	১১	১১
১২	সি.এ. নং	১২	১২	১২	১২	১২	১২	১২	১২	১২	১২	১২
১৩	সি.এ. নং	১৩	১৩	১৩	১৩	১৩	১৩	১৩	১৩	১৩	১৩	১৩
১৪	সি.এ. নং	১৪	১৪	১৪	১৪	১৪	১৪	১৪	১৪	১৪	১৪	১৪
১৫	সি.এ. নং	১৫	১৫	১৫	১৫	১৫	১৫	১৫	১৫	১৫	১৫	১৫
১৬	সি.এ. নং	১৬	১৬	১৬	১৬	১৬	১৬	১৬	১৬	১৬	১৬	১৬
১৭	সি.এ. নং	১৭	১৭	১৭	১৭	১৭	১৭	১৭	১৭	১৭	১৭	১৭
১৮	সি.এ. নং	১৮	১৮	১৮	১৮	১৮	১৮	১৮	১৮	১৮	১৮	১৮
১৯	সি.এ. নং	১৯	১৯	১৯	১৯	১৯	১৯	১৯	১৯	১৯	১৯	১৯
২০	সি.এ. নং	২০	২০	২০	২০	২০	২০	২০	২০	২০	২০	২০

বাংলাদেশ সিকিউরিটিজ অ্যান্ড এক্সচেঞ্জ কমিশন (বিএসইসি) হতে সনমুখিত বিনিয়োগকার মধ্যস্থতাকারীদের তালিকা ও কার্যক্রম
 ঢাকা স্টক এক্সচেঞ্জের ট্রেডব্রোকারদের তালিকা ও কার্যক্রম (২০১৪ - ১৫ অর্থবছর)

ক্রমিক সংখ্যা	বিনিয়োগ কারীর নাম	ঠিকানা	চিহ্ন	সিআইডি নাম ও সংখ্যা	সমস্যা সংখ্যা	প্রাপ্য অর্থ	কমিসন প্রাপ্ত (টাকা/মাস)	কমিসন (টাকা/বছর)	সিআইডি সংখ্যা (সর্বমোট)
১১	ইসলামিক গ্রুপস সিকিউরিটিজ লিমিটেড	আবদুল করিম ৩৫/৩৫ হিটসি ১১৫, ১১৬। সিআইডি-১৪১০	১৪	১০১৪-১৮ ১০১৪-১৯	১০১৪-১৮ ১০১৪-১৯	১,১৩৬ ১,১৩৬	১,১৩৬-১৮ ১,১৩৬-১৯	১,১৩৬-১৮ ১,১৩৬-১৯	১০১৪-১৮ ১০১৪-১৯
১২	এফসি সিকিউরিটিজ লিমিটেড	ইফ্রাহিম আলী (ইউএসএ) ১৪-১৮ ফিফিন এন এম ১০১/১০১/১০১। সিআইডি-১৪১০	১৫	১৮	১৮	১১,৯১৫	১,১৩৬-১৮ ১,১৩৬-১৯	১,১৩৬-১৮ ১,১৩৬-১৯	১৪১০
১৩	ইসলামিক সিকিউরিটিজ লিমিটেড	ইফ্রাহিম আলী (ইউএসএ) ১৪-১৮ ফিফিন এন এম ১০১/১০১/১০১। সিআইডি-১৪১০	১৬	১৮	১৮	১,১৩৬	১,১৩৬	১,১৩৬	১৪১০
১৪	ইসলামিক সিকিউরিটিজ লিমিটেড	ইফ্রাহিম আলী (ইউএসএ) ১৪-১৮ ফিফিন এন এম ১০১/১০১/১০১। সিআইডি-১৪১০	১৭	১৮	১৮	১,১৩৬	১,১৩৬	১,১৩৬	১৪১০
১৫	ইসলামিক সিকিউরিটিজ লিমিটেড	ইফ্রাহিম আলী (ইউএসএ) ১৪-১৮ ফিফিন এন এম ১০১/১০১/১০১। সিআইডি-১৪১০	১৮	১৮	১৮	১,১৩৬	১,১৩৬	১,১৩৬	১৪১০
১৬	ইসলামিক সিকিউরিটিজ লিমিটেড	ইফ্রাহিম আলী (ইউএসএ) ১৪-১৮ ফিফিন এন এম ১০১/১০১/১০১। সিআইডি-১৪১০	১৯	১৮	১৮	১,১৩৬	১,১৩৬	১,১৩৬	১৪১০
১৭	ইসলামিক সিকিউরিটিজ লিমিটেড	ইফ্রাহিম আলী (ইউএসএ) ১৪-১৮ ফিফিন এন এম ১০১/১০১/১০১। সিআইডি-১৪১০	২০	১৮	১৮	১,১৩৬	১,১৩৬	১,১৩৬	১৪১০
১৮	ইসলামিক সিকিউরিটিজ লিমিটেড	ইফ্রাহিম আলী (ইউএসএ) ১৪-১৮ ফিফিন এন এম ১০১/১০১/১০১। সিআইডি-১৪১০	২১	১৮	১৮	১,১৩৬	১,১৩৬	১,১৩৬	১৪১০
১৯	ইসলামিক সিকিউরিটিজ লিমিটেড	ইফ্রাহিম আলী (ইউএসএ) ১৪-১৮ ফিফিন এন এম ১০১/১০১/১০১। সিআইডি-১৪১০	২২	১৮	১৮	১,১৩৬	১,১৩৬	১,১৩৬	১৪১০
২০	ইসলামিক সিকিউরিটিজ লিমিটেড	ইফ্রাহিম আলী (ইউএসএ) ১৪-১৮ ফিফিন এন এম ১০১/১০১/১০১। সিআইডি-১৪১০	২৩	১৮	১৮	১,১৩৬	১,১৩৬	১,১৩৬	১৪১০

বাংলাদেশ সিকিউরিটিজ অ্যান্ড এক্সচেঞ্জ কমিশন (বিএসইসি) হতে মাননীয় মুখ্যমন্ত্রীর অধ্যক্ষতাবাসীনের জনিকা ও কার্যক্রম
ঢাকা স্টক এক্সচেঞ্জের ট্রেডসেভারদের জনিকা ও কার্যক্রম (২০১৪ - ১৫ অর্থবছর)

ক্রমিক নং	স্বাক্ষরিত তারিখ	ক্রম নং	বিষয়	স্বাক্ষরিত তারিখ	স্বাক্ষরিত তারিখ		স্বাক্ষরিত তারিখ	স্বাক্ষরিত তারিখ	স্বাক্ষরিত তারিখ	স্বাক্ষরিত তারিখ	স্বাক্ষরিত তারিখ
					২০১৪- ১৫	২০১৪- ১৫					
১১	১৫/০৩/১৪	১৫	স্বাক্ষরিত তারিখ	১৫/০৩/১৪	১৫/০৩/১৪	১৫/০৩/১৪	১৫/০৩/১৪	১৫/০৩/১৪	১৫/০৩/১৪	১৫/০৩/১৪	১৫/০৩/১৪
১২	১৫/০৩/১৪	১৬	স্বাক্ষরিত তারিখ	১৫/০৩/১৪	১৫/০৩/১৪	১৫/০৩/১৪	১৫/০৩/১৪	১৫/০৩/১৪	১৫/০৩/১৪	১৫/০৩/১৪	১৫/০৩/১৪
১৩	১৫/০৩/১৪	১৭	স্বাক্ষরিত তারিখ	১৫/০৩/১৪	১৫/০৩/১৪	১৫/০৩/১৪	১৫/০৩/১৪	১৫/০৩/১৪	১৫/০৩/১৪	১৫/০৩/১৪	১৫/০৩/১৪
১৪	১৫/০৩/১৪	১৮	স্বাক্ষরিত তারিখ	১৫/০৩/১৪	১৫/০৩/১৪	১৫/০৩/১৪	১৫/০৩/১৪	১৫/০৩/১৪	১৫/০৩/১৪	১৫/০৩/১৪	১৫/০৩/১৪
১৫	১৫/০৩/১৪	১৯	স্বাক্ষরিত তারিখ	১৫/০৩/১৪	১৫/০৩/১৪	১৫/০৩/১৪	১৫/০৩/১৪	১৫/০৩/১৪	১৫/০৩/১৪	১৫/০৩/১৪	১৫/০৩/১৪

**বাংলাদেশ সিকিউরিটিজ অ্যান্ড এক্সচেঞ্জ কমিশন (বিএসইসি) হতে সনস্কার্ড পুঁজিবাজার যথাস্থতাকারীসহ তালিকা ও কার্যক্রম
১৫ অক্টোবর ২০১৪ - ১৫ অক্টোবর ২০১৪**

ক্রমিক সংখ্যা	কর্তৃপক্ষের নাম	ঠিকানা	কোড সংখ্যা	বিবরণ	নিয়ন্ত্রিত নাম সংখ্যা	মালিকানা		মালিকানা		মালিকানা		মালিকানা		সর্বমোট মালিকানা (মিলিয়ন টাকা)
						২০১৪-১৫	২০১৩-১৪	২০১৪-১৫	২০১৩-১৪	২০১৪-১৫	২০১৩-১৪	২০১৪-১৫	২০১৩-১৪	
১৫	কার্টার কোম্পানী লিমিটেড	১৫৪ ১৫৪	১৫৪	১৫৪	১৫৪	১৫৪	১৫৪	১৫৪	১৫৪	১৫৪	১৫৪	১৫৪	১৫৪	১৫৪
১৬	কার্টার কোম্পানী লিমিটেড	১৫৪ ১৫৪	১৫৪	১৫৪	১৫৪	১৫৪	১৫৪	১৫৪	১৫৪	১৫৪	১৫৪	১৫৪	১৫৪	১৫৪
১৭	কার্টার কোম্পানী লিমিটেড	১৫৪ ১৫৪	১৫৪	১৫৪	১৫৪	১৫৪	১৫৪	১৫৪	১৫৪	১৫৪	১৫৪	১৫৪	১৫৪	১৫৪
১৮	কার্টার কোম্পানী লিমিটেড	১৫৪ ১৫৪	১৫৪	১৫৪	১৫৪	১৫৪	১৫৪	১৫৪	১৫৪	১৫৪	১৫৪	১৫৪	১৫৪	১৫৪
১৯	কার্টার কোম্পানী লিমিটেড	১৫৪ ১৫৪	১৫৪	১৫৪	১৫৪	১৫৪	১৫৪	১৫৪	১৫৪	১৫৪	১৫৪	১৫৪	১৫৪	১৫৪
২০	কার্টার কোম্পানী লিমিটেড	১৫৪ ১৫৪	১৫৪	১৫৪	১৫৪	১৫৪	১৫৪	১৫৪	১৫৪	১৫৪	১৫৪	১৫৪	১৫৪	১৫৪

বাংলাদেশ সিস্টিমিটিক্স অ্যান্ড এগ্রিকোল্জ কমিশন (বিএসইসি) হাতে সনদপাঠ পুঁজিবাজার যথাস্বত্বকারীদের তালিকা ও কার্যক্রম
ঢাকা স্টক এক্সচেঞ্জের ট্রেডব্যেতারদের তালিকা ও কার্যক্রম (২০১৪ - ১৫ অর্থবছর)

ক্রমিক নং	স্টক সংক্রান্ত কোম্পানীর নং	স্টক নং	বিধিমালা	সিআইডি নং	সংক্রান্ত মূল্য		প্রাপ্ত মূল্য		প্রাপ্ত মূল্য পরিমাণ (মিলিয়ন টাকায়)	সিআইডি নং	সিআইডি নং	সিআইডি নং	সিআইডি নং
					২০১৪-১৫	২০১৫-১৬	২০১৪-১৫	২০১৫-১৬					
১০১	আব্বাস ইন্স্যুরেন্স লিমিটেড বিএ	১০১	১০১	১০১	১০১	১০১	১০১	১০১	১০১	১০১	১০১	১০১	১০১
১০২	আব্বাস ইন্স্যুরেন্স লিমিটেড বিএ	১০২	১০২	১০২	১০২	১০২	১০২	১০২	১০২	১০২	১০২	১০২	১০২
১০৩	আব্বাস ইন্স্যুরেন্স লিমিটেড বিএ	১০৩	১০৩	১০৩	১০৩	১০৩	১০৩	১০৩	১০৩	১০৩	১০৩	১০৩	১০৩
১০৪	আব্বাস ইন্স্যুরেন্স লিমিটেড বিএ	১০৪	১০৪	১০৪	১০৪	১০৪	১০৪	১০৪	১০৪	১০৪	১০৪	১০৪	১০৪
১০৫	আব্বাস ইন্স্যুরেন্স লিমিটেড বিএ	১০৫	১০৫	১০৫	১০৫	১০৫	১০৫	১০৫	১০৫	১০৫	১০৫	১০৫	১০৫
১০৬	আব্বাস ইন্স্যুরেন্স লিমিটেড বিএ	১০৬	১০৬	১০৬	১০৬	১০৬	১০৬	১০৬	১০৬	১০৬	১০৬	১০৬	১০৬
১০৭	আব্বাস ইন্স্যুরেন্স লিমিটেড বিএ	১০৭	১০৭	১০৭	১০৭	১০৭	১০৭	১০৭	১০৭	১০৭	১০৭	১০৭	১০৭
১০৮	আব্বাস ইন্স্যুরেন্স লিমিটেড বিএ	১০৮	১০৮	১০৮	১০৮	১০৮	১০৮	১০৮	১০৮	১০৮	১০৮	১০৮	১০৮
১০৯	আব্বাস ইন্স্যুরেন্স লিমিটেড বিএ	১০৯	১০৯	১০৯	১০৯	১০৯	১০৯	১০৯	১০৯	১০৯	১০৯	১০৯	১০৯
১১০	আব্বাস ইন্স্যুরেন্স লিমিটেড বিএ	১১০	১১০	১১০	১১০	১১০	১১০	১১০	১১০	১১০	১১০	১১০	১১০

**বাংলাদেশ সিকিউরিটিজ অ্যান্ড এক্সচেঞ্জ কমিশন (বিএসইসি) হতে সনদপ্রাপ্ত পুঁজিবাজার মধ্যস্থতাকরীসমূহ তালিকা ও বর্ণনাসহ
সাপ্লাই স্টক এক্সচেঞ্জের ট্রেডসেভারসের তালিকা ও কার্যক্রম (২০১৪ - ১৫ অর্থবছর)**

ক্রমিক নং	সিএসসি আই নং	সিএসসি আই নাম	প্রক নং	সিএসসি বিবরণ	সিএসসি সনদ নং	বন্দর সংখ্যা	প্রাপ্ত সংখ্যা	প্রাপ্ত মূল্য	প্রাপ্ত টাকা	সিএসসি সংখ্যা	সিএসসি মূল্য	সিএসসি টাকা
১০০	১০০	সিএসসি আই নং	১০০	সিএসসি আই নং	১০০	১০০	১০০	১০০	১০০	১০০	১০০	১০০
১০১	১০১	সিএসসি আই নং	১০১	সিএসসি আই নং	১০১	১০১	১০১	১০১	১০১	১০১	১০১	১০১
১০২	১০২	সিএসসি আই নং	১০২	সিএসসি আই নং	১০২	১০২	১০২	১০২	১০২	১০২	১০২	১০২
১০৩	১০৩	সিএসসি আই নং	১০৩	সিএসসি আই নং	১০৩	১০৩	১০৩	১০৩	১০৩	১০৩	১০৩	১০৩
১০৪	১০৪	সিএসসি আই নং	১০৪	সিএসসি আই নং	১০৪	১০৪	১০৪	১০৪	১০৪	১০৪	১০৪	১০৪
১০৫	১০৫	সিএসসি আই নং	১০৫	সিএসসি আই নং	১০৫	১০৫	১০৫	১০৫	১০৫	১০৫	১০৫	১০৫
১০৬	১০৬	সিএসসি আই নং	১০৬	সিএসসি আই নং	১০৬	১০৬	১০৬	১০৬	১০৬	১০৬	১০৬	১০৬
১০৭	১০৭	সিএসসি আই নং	১০৭	সিএসসি আই নং	১০৭	১০৭	১০৭	১০৭	১০৭	১০৭	১০৭	১০৭
১০৮	১০৮	সিএসসি আই নং	১০৮	সিএসসি আই নং	১০৮	১০৮	১০৮	১০৮	১০৮	১০৮	১০৮	১০৮
১০৯	১০৯	সিএসসি আই নং	১০৯	সিএসসি আই নং	১০৯	১০৯	১০৯	১০৯	১০৯	১০৯	১০৯	১০৯
১১০	১১০	সিএসসি আই নং	১১০	সিএসসি আই নং	১১০	১১০	১১০	১১০	১১০	১১০	১১০	১১০

বাংলাদেশ সিস্টিমিটিক্স ব্র্যান্ড এজেন্ট কমিশন (বিএসইসি) হতে সনধ্যাঙ পুঁজিবাজার মধ্যস্থতাকারীদের তালিকা ও কার্যক্রম
ঢাকা স্টক এক্সচেঞ্জের ট্রিকভোজনের তালিকা ও কার্যক্রম (২০১৪ - ১৫ অর্থবছর)

ক্রমিক নং	সিএমই নং	সিএমই বিবরণ	সিএমই নং	বিবরণ	সিএমই নং	সিএমই নং		সিএমই নং	সিএমই নং	সিএমই নং	সিএমই নং	সিএমই নং	
						সিএমই নং	সিএমই নং						
১১৭	০১৯	সিএমই বিবরণ	১	সিএমই বিবরণ	১	১০১৪-১৪	১০১৪-১৪	১০১৪-১৪	১০১৪-১৪	১০১৪-১৪	১০১৪-১৪	১০১৪-১৪	১০১৪-১৪
১১৮	০২০	সিএমই বিবরণ	১	সিএমই বিবরণ	১	১০১৪-১৪	১০১৪-১৪	১০১৪-১৪	১০১৪-১৪	১০১৪-১৪	১০১৪-১৪	১০১৪-১৪	১০১৪-১৪
১১৯	০২১	সিএমই বিবরণ	১	সিএমই বিবরণ	১	১০১৪-১৪	১০১৪-১৪	১০১৪-১৪	১০১৪-১৪	১০১৪-১৪	১০১৪-১৪	১০১৪-১৪	১০১৪-১৪
১২০	০২২	সিএমই বিবরণ	১	সিএমই বিবরণ	১	১০১৪-১৪	১০১৪-১৪	১০১৪-১৪	১০১৪-১৪	১০১৪-১৪	১০১৪-১৪	১০১৪-১৪	১০১৪-১৪
১২১	০২৩	সিএমই বিবরণ	১	সিএমই বিবরণ	১	১০১৪-১৪	১০১৪-১৪	১০১৪-১৪	১০১৪-১৪	১০১৪-১৪	১০১৪-১৪	১০১৪-১৪	১০১৪-১৪
১২২	০২৪	সিএমই বিবরণ	১	সিএমই বিবরণ	১	১০১৪-১৪	১০১৪-১৪	১০১৪-১৪	১০১৪-১৪	১০১৪-১৪	১০১৪-১৪	১০১৪-১৪	১০১৪-১৪
১২৩	০২৫	সিএমই বিবরণ	১	সিএমই বিবরণ	১	১০১৪-১৪	১০১৪-১৪	১০১৪-১৪	১০১৪-১৪	১০১৪-১৪	১০১৪-১৪	১০১৪-১৪	১০১৪-১৪
১২৪	০২৬	সিএমই বিবরণ	১	সিএমই বিবরণ	১	১০১৪-১৪	১০১৪-১৪	১০১৪-১৪	১০১৪-১৪	১০১৪-১৪	১০১৪-১৪	১০১৪-১৪	১০১৪-১৪
১২৫	০২৭	সিএমই বিবরণ	১	সিএমই বিবরণ	১	১০১৪-১৪	১০১৪-১৪	১০১৪-১৪	১০১৪-১৪	১০১৪-১৪	১০১৪-১৪	১০১৪-১৪	১০১৪-১৪

বাংলাদেশ সিস্টেমিটিক্স অ্যান্ড এন্ড্রজেক কমিশন (বিএসইসি) হতে সনাক্ত গুণিবাজার অধ্যুক্তাকরীসন তালিকা ও অর্থিক্স
ঢাকা স্টক এক্সচেঞ্জের ট্রেডহোডারসের তালিকা ও কার্যক্রম (২০১৪ - ১৫ অর্থবছর)

ক্র.সং.	কার্যক্রম	ক্র.সং.	উদ্দেশ্য	উদ্দেশ্য	ক্রেতার সংখ্যা		ক্রেতার মূল্য		ক্রেতার আয়		ক্রেতার আয় (টাকা)
					২০১৪-১৫	১৫	২০১৪-১৫	১৫	২০১৪-১৫	১৫	
১৪	গুণিবাজার অধ্যুক্তাকরীসন	১৫	গুণিবাজার অধ্যুক্তাকরীসন	গুণিবাজার অধ্যুক্তাকরীসন	১	১	১,০০০.০০	১,০০০.০০	১,০০০.০০	১,০০০.০০	১,০০০.০০
১৫	গুণিবাজার অধ্যুক্তাকরীসন	১৬	গুণিবাজার অধ্যুক্তাকরীসন	গুণিবাজার অধ্যুক্তাকরীসন	১	১	১,০০০.০০	১,০০০.০০	১,০০০.০০	১,০০০.০০	১,০০০.০০
১৬	গুণিবাজার অধ্যুক্তাকরীসন	১৭	গুণিবাজার অধ্যুক্তাকরীসন	গুণিবাজার অধ্যুক্তাকরীসন	১	১	১,০০০.০০	১,০০০.০০	১,০০০.০০	১,০০০.০০	১,০০০.০০
১৭	গুণিবাজার অধ্যুক্তাকরীসন	১৮	গুণিবাজার অধ্যুক্তাকরীসন	গুণিবাজার অধ্যুক্তাকরীসন	১	১	১,০০০.০০	১,০০০.০০	১,০০০.০০	১,০০০.০০	১,০০০.০০
১৮	গুণিবাজার অধ্যুক্তাকরীসন	১৯	গুণিবাজার অধ্যুক্তাকরীসন	গুণিবাজার অধ্যুক্তাকরীসন	১	১	১,০০০.০০	১,০০০.০০	১,০০০.০০	১,০০০.০০	১,০০০.০০
১৯	গুণিবাজার অধ্যুক্তাকরীসন	২০	গুণিবাজার অধ্যুক্তাকরীসন	গুণিবাজার অধ্যুক্তাকরীসন	১	১	১,০০০.০০	১,০০০.০০	১,০০০.০০	১,০০০.০০	১,০০০.০০
২০	গুণিবাজার অধ্যুক্তাকরীসন	২১	গুণিবাজার অধ্যুক্তাকরীসন	গুণিবাজার অধ্যুক্তাকরীসন	১	১	১,০০০.০০	১,০০০.০০	১,০০০.০০	১,০০০.০০	১,০০০.০০

বাংলাদেশ সিস্কিউরিটিজ অ্যান্ড এক্সচেঞ্জ কমিশন (বিএলসি) হতে সনসক্রাফ্ট গ্লোবালার অধ্যুক্তাকর্তৃক সের তালিকা ও কার্যক্রম

ঢাকা স্টক এক্সচেঞ্জের ট্রেডহোকারদের তালিকা ও কার্যক্রম (২০১৪ - ১৫ অর্থবছর)

ক্রমিক নং	কোম্পানীর নাম	শ্রেণী নং	ইউআর নং	সিআইসি কোড	সিআইসি বিভাগ	সিআইসি বিভাগের নাম	সময়কাল		সর্বমোট সংখ্যা	সর্বমোট মূল্য		সর্বমোট সংখ্যা (গার্লি সিআইসি)	সর্বমোট মূল্য (গার্লি সিআইসি)	সর্বমোট সংখ্যা (সিআইসি বিভাগ)	সর্বমোট মূল্য (সিআইসি বিভাগ)
							২০১৪-১৫	১৫		২০১৪-১৫	১৫				
১৫১	সিআইসি কোম্পানীর নাম	১৫১	১৫১	১৫১	১৫১	১৫১	১৫১	১৫১	১৫১	১৫১	১৫১	১৫১	১৫১	১৫১	১৫১
১৫২	সিআইসি কোম্পানীর নাম	১৫২	১৫২	১৫২	১৫২	১৫২	১৫২	১৫২	১৫২	১৫২	১৫২	১৫২	১৫২	১৫২	১৫২
১৫৩	সিআইসি কোম্পানীর নাম	১৫৩	১৫৩	১৫৩	১৫৩	১৫৩	১৫৩	১৫৩	১৫৩	১৫৩	১৫৩	১৫৩	১৫৩	১৫৩	১৫৩
১৫৪	সিআইসি কোম্পানীর নাম	১৫৪	১৫৪	১৫৪	১৫৪	১৫৪	১৫৪	১৫৪	১৫৪	১৫৪	১৫৪	১৫৪	১৫৪	১৫৪	১৫৪
১৫৫	সিআইসি কোম্পানীর নাম	১৫৫	১৫৫	১৫৫	১৫৫	১৫৫	১৫৫	১৫৫	১৫৫	১৫৫	১৫৫	১৫৫	১৫৫	১৫৫	১৫৫

বাংলাদেশ সিস্টিমিটিক্স অ্যান্ড এগ্রিকোলজি কমিশন (বিএসইসি) হতে সনদভিত্তিক পুঁজিবাজার মধ্যস্থতাকারীসমূহ তালিকা ও কার্যক্রম
গান্ধী স্টক এক্সচেঞ্জের ট্রেডব্যেতারসমূহের তালিকা ও কার্যক্রম (২০১৪ - ১৫ অবধি)

ক্র.সং.	সিএসসি আইডি	সিএসসি নাম	শ্রেণি	বি.এ.ই.সি. আইডি	সিএসসি নাম	১ম বর্ষ (২০১৪-১৫)		২য় বর্ষ (২০১৫-১৬)		মোট (২০১৪-১৬)		২০১৪-১৫ (সিএসসি)	২০১৫-১৬ (সিএসসি)	২০১৪-১৬ (সিএসসি)	২০১৫-১৬ (সিএসসি)	২০১৪-১৬ (সিএসসি)	২০১৫-১৬ (সিএসসি)
						ক্র.সং.	মূল্য	ক্র.সং.	মূল্য	ক্র.সং.	মূল্য						
১০১	১০১০১০১০১	গণপ্রজাতন্ত্রী বাংলাদেশ সরকার	১	১০১০১০১০১০১	১	১০০.০০	১	১০০.০০	২	২০০.০০	১০০.০০	১০০.০০	২০০.০০	১০০.০০	১০০.০০	২০০.০০	১০০.০০
১০২	১০১০১০১০১০১	গণপ্রজাতন্ত্রী বাংলাদেশ সরকার	১	১০১০১০১০১০১	১	১০০.০০	১	১০০.০০	২	২০০.০০	১০০.০০	১০০.০০	২০০.০০	১০০.০০	১০০.০০	২০০.০০	১০০.০০
১০৩	১০১০১০১০১০১	গণপ্রজাতন্ত্রী বাংলাদেশ সরকার	১	১০১০১০১০১০১	১	১০০.০০	১	১০০.০০	২	২০০.০০	১০০.০০	১০০.০০	২০০.০০	১০০.০০	১০০.০০	২০০.০০	১০০.০০
১০৪	১০১০১০১০১০১	গণপ্রজাতন্ত্রী বাংলাদেশ সরকার	১	১০১০১০১০১০১	১	১০০.০০	১	১০০.০০	২	২০০.০০	১০০.০০	১০০.০০	২০০.০০	১০০.০০	১০০.০০	২০০.০০	১০০.০০
১০৫	১০১০১০১০১০১	গণপ্রজাতন্ত্রী বাংলাদেশ সরকার	১	১০১০১০১০১০১	১	১০০.০০	১	১০০.০০	২	২০০.০০	১০০.০০	১০০.০০	২০০.০০	১০০.০০	১০০.০০	২০০.০০	১০০.০০
১০৬	১০১০১০১০১০১	গণপ্রজাতন্ত্রী বাংলাদেশ সরকার	১	১০১০১০১০১০১	১	১০০.০০	১	১০০.০০	২	২০০.০০	১০০.০০	১০০.০০	২০০.০০	১০০.০০	১০০.০০	২০০.০০	১০০.০০
১০৭	১০১০১০১০১০১	গণপ্রজাতন্ত্রী বাংলাদেশ সরকার	১	১০১০১০১০১০১	১	১০০.০০	১	১০০.০০	২	২০০.০০	১০০.০০	১০০.০০	২০০.০০	১০০.০০	১০০.০০	২০০.০০	১০০.০০
১০৮	১০১০১০১০১০১	গণপ্রজাতন্ত্রী বাংলাদেশ সরকার	১	১০১০১০১০১০১	১	১০০.০০	১	১০০.০০	২	২০০.০০	১০০.০০	১০০.০০	২০০.০০	১০০.০০	১০০.০০	২০০.০০	১০০.০০
১০৯	১০১০১০১০১০১	গণপ্রজাতন্ত্রী বাংলাদেশ সরকার	১	১০১০১০১০১০১	১	১০০.০০	১	১০০.০০	২	২০০.০০	১০০.০০	১০০.০০	২০০.০০	১০০.০০	১০০.০০	২০০.০০	১০০.০০
১১০	১০১০১০১০১০১	গণপ্রজাতন্ত্রী বাংলাদেশ সরকার	১	১০১০১০১০১০১	১	১০০.০০	১	১০০.০০	২	২০০.০০	১০০.০০	১০০.০০	২০০.০০	১০০.০০	১০০.০০	২০০.০০	১০০.০০

বাংলাদেশ সিভিলিটিজ অ্যান্ড এক্সচেজ কমিশন (বিএসইসি) হতে সনদখণ্ড গুণিবাহার অধ্যয়নকারীদের তালিকা ও কার্যক্রম
ঢাকা স্টক এক্সচেঞ্জের ট্রেডহোডারদের তালিকা ও কার্যক্রম (২০১৪ - ১৫ অর্থবছর)

ক্রমিক নং	স্বত্বাধারীর নাম	তারিখ	সি.ই.ডি. নং	সি.ই.ডি. বর্ণনা	সি.ই.ডি. নং	স্বত্বসংক্রান্ত		প্রথম অর্থবছর		প্রথম অর্থবছর (সি.ই.ডি. নং)	দ্বিতীয় অর্থবছর (সি.ই.ডি. নং)	মোট
						সংখ্যা	মূল্য	সংখ্যা	মূল্য			
১০১	১৫	১৫	১৫	১৫	১৫	১৫	১৫	১৫	১৫	১৫	১৫	১৫
১০২	১৬	১৬	১৬	১৬	১৬	১৬	১৬	১৬	১৬	১৬	১৬	১৬
১০৩	১৭	১৭	১৭	১৭	১৭	১৭	১৭	১৭	১৭	১৭	১৭	১৭
১০৪	১৮	১৮	১৮	১৮	১৮	১৮	১৮	১৮	১৮	১৮	১৮	১৮
১০৫	১৯	১৯	১৯	১৯	১৯	১৯	১৯	১৯	১৯	১৯	১৯	১৯

বাংলাদেশ নিকিউরিটিজ অ্যান্ড এন্ড্রসেস কমিশন (বিএসসি) হতে গনস্বার্থ বুজিভাষার মধ্যস্থতাকারীসহ তালিকা ও কার্যক্রম
ঢাকা স্টক এক্সচেঞ্জের ট্রেডবোয়ারদের তালিকা ও কার্যক্রম (২০১৪ - ১৫ অর্থবছর)

ক্রমিক নং	নামের নাম	ক্রমিক নং	বিস্তারিত	স্বাক্ষরিত নাম	স্বাক্ষরিত নাম		বর্তমান নাম	বর্তমান নাম		স্বাক্ষরিত নাম	স্বাক্ষরিত নাম	স্বাক্ষরিত নাম
					১০১৬-১৫	১০১৬-১৬		১০১৬-১৭	১০১৬-১৮			
১০৬	১০৬	১০৬	১০৬	১০৬	১০৬	১০৬	১০৬	১০৬	১০৬	১০৬	১০৬	১০৬
১০৭	১০৭	১০৭	১০৭	১০৭	১০৭	১০৭	১০৭	১০৭	১০৭	১০৭	১০৭	১০৭
১০৮	১০৮	১০৮	১০৮	১০৮	১০৮	১০৮	১০৮	১০৮	১০৮	১০৮	১০৮	১০৮
১০৯	১০৯	১০৯	১০৯	১০৯	১০৯	১০৯	১০৯	১০৯	১০৯	১০৯	১০৯	১০৯
১১০	১১০	১১০	১১০	১১০	১১০	১১০	১১০	১১০	১১০	১১০	১১০	১১০
১১১	১১১	১১১	১১১	১১১	১১১	১১১	১১১	১১১	১১১	১১১	১১১	১১১
১১২	১১২	১১২	১১২	১১২	১১২	১১২	১১২	১১২	১১২	১১২	১১২	১১২
১১৩	১১৩	১১৩	১১৩	১১৩	১১৩	১১৩	১১৩	১১৩	১১৩	১১৩	১১৩	১১৩
১১৪	১১৪	১১৪	১১৪	১১৪	১১৪	১১৪	১১৪	১১৪	১১৪	১১৪	১১৪	১১৪
১১৫	১১৫	১১৫	১১৫	১১৫	১১৫	১১৫	১১৫	১১৫	১১৫	১১৫	১১৫	১১৫
১১৬	১১৬	১১৬	১১৬	১১৬	১১৬	১১৬	১১৬	১১৬	১১৬	১১৬	১১৬	১১৬
১১৭	১১৭	১১৭	১১৭	১১৭	১১৭	১১৭	১১৭	১১৭	১১৭	১১৭	১১৭	১১৭
১১৮	১১৮	১১৮	১১৮	১১৮	১১৮	১১৮	১১৮	১১৮	১১৮	১১৮	১১৮	১১৮
১১৯	১১৯	১১৯	১১৯	১১৯	১১৯	১১৯	১১৯	১১৯	১১৯	১১৯	১১৯	১১৯
১২০	১২০	১২০	১২০	১২০	১২০	১২০	১২০	১২০	১২০	১২০	১২০	১২০

বাংলাদেশ সিকিউরিটিজ অ্যান্ড এক্সচেঞ্জ কমিশন (বিএসইসি) হতে সনদসহ পুঁজিবাজার মধ্যস্থকারীদের তালিকা ও কার্যক্রম
১৯৮১ স্টক এক্সচেঞ্জের ট্রেডেভোলমেন্সের তালিকা ও কার্যক্রম (২০১৪ - ১৫ অর্থবছর)

ক্রমিক নং	কোম্পানির নাম	চক্র নং	প্লাম নাম	রিজিস্ট্রার নাম	ক্রেতাদের সংখ্যা		এককসংখ্যা		এককের মূল্য (৳ মিলিয়ন)		মোট ক্রেতাদের সংখ্যা	মোট এককসংখ্যা	মোট মূল্য (৳ মিলিয়ন)
					২০১৪-১৫	২০১৫-১৬	২০১৪-১৫	২০১৫-১৬	২০১৪-১৫	২০১৫-১৬			
১৪৭	এসএসসি সিকিউরিটিজ লিমিটেড	১৯৭	১৯৭৭ স্টক এক্সচেঞ্জ লিমিটেড	১৯৭৭ স্টক এক্সচেঞ্জ লিমিটেড	১	১	১,২০৬	১,২০৬	১,২০৬	১,২০৬	১	১,২০৬	১২.০৬
১৪৮	আইসি সিকিউরিটিজ লিমিটেড	১৯৮	১৯৮৭ স্টক এক্সচেঞ্জ লিমিটেড	১৯৮৭ স্টক এক্সচেঞ্জ লিমিটেড	১	১	১,২০৬	১,২০৬	১,২০৬	১,২০৬	-	-	১২.০৬
১৪৯	এস এন এন সিকিউরিটিজ লিমিটেড	১৯৯	১৯৯৭ স্টক এক্সচেঞ্জ লিমিটেড	১৯৯৭ স্টক এক্সচেঞ্জ লিমিটেড	১	১	১৯,৬১০	১৯,৬১০	১৯,৬১০	১৯,৬১০	১	১৯,৬১০	১৯৬.১০
১৫০	এসএসসি সিকিউরিটিজ লিমিটেড	১৯৯	১৯৯৭ স্টক এক্সচেঞ্জ লিমিটেড	১৯৯৭ স্টক এক্সচেঞ্জ লিমিটেড	১	১	১৯,৬১০	১৯,৬১০	১৯,৬১০	১৯,৬১০	১	১৯,৬১০	১৯৬.১০
১৫১	এসএসসি সিকিউরিটিজ লিমিটেড	২০০	২০০৭ স্টক এক্সচেঞ্জ লিমিটেড	২০০৭ স্টক এক্সচেঞ্জ লিমিটেড	১	১	১৯,৬১০	১৯,৬১০	১৯,৬১০	১৯,৬১০	১	১৯,৬১০	১৯৬.১০
১৫২	এসএসসি সিকিউরিটিজ লিমিটেড	২০১	২০১৭ স্টক এক্সচেঞ্জ লিমিটেড	২০১৭ স্টক এক্সচেঞ্জ লিমিটেড	১	১	১৯,৬১০	১৯,৬১০	১৯,৬১০	১৯,৬১০	১	১৯,৬১০	১৯৬.১০
১৫৩	এসএসসি সিকিউরিটিজ লিমিটেড	২০২	২০২৭ স্টক এক্সচেঞ্জ লিমিটেড	২০২৭ স্টক এক্সচেঞ্জ লিমিটেড	১	১	১৯,৬১০	১৯,৬১০	১৯,৬১০	১৯,৬১০	১	১৯,৬১০	১৯৬.১০

বাংলাদেশ নিকিউমিটিক স্মার্ট এজেন্সি কমিশন (বিএনসিএস) হতে সম্পদাঙ্ক সুবিধাভোগে মধ্যস্থতাকারীদের তালিকা ও কার্যক্রম
হাকা স্টক এক্সচেঞ্জের ট্রেকহোল্ডারদের তালিকা ও কার্যক্রম (২০১৪ - ১৫ অর্থবছর)

ক্র.সং. নং.	কর্মসূচীর নাম	ক্র.সং. নং.	সেবা	সিআইসি কোড	কর্মসংস্পর্ক		কাজের মূল্য		কাজের পরিমাণ (সিআইসি)		সর্বমোট মূল্য (সিআইসি)	
					২০১৪-১৫	২০১৫-১৬	২০১৪-১৫	২০১৫-১৬	২০১৪-১৫	২০১৫-১৬	২০১৪-১৫	২০১৫-১৬
১৪১	কাজের পরিচালনা	১০৪	কাজের পরিচালনা	১০৪	১০৪	১০৪	১০৪	১০৪	১০৪	১০৪	১০৪	১০৪
১৪২	কাজের পরিচালনা	১০৫	কাজের পরিচালনা	১০৫	১০৫	১০৫	১০৫	১০৫	১০৫	১০৫	১০৫	১০৫
১৪৩	কাজের পরিচালনা	১০৬	কাজের পরিচালনা	১০৬	১০৬	১০৬	১০৬	১০৬	১০৬	১০৬	১০৬	১০৬
১৪৪	কাজের পরিচালনা	১০৭	কাজের পরিচালনা	১০৭	১০৭	১০৭	১০৭	১০৭	১০৭	১০৭	১০৭	১০৭
১৪৫	কাজের পরিচালনা	১০৮	কাজের পরিচালনা	১০৮	১০৮	১০৮	১০৮	১০৮	১০৮	১০৮	১০৮	১০৮
১৪৬	কাজের পরিচালনা	১০৯	কাজের পরিচালনা	১০৯	১০৯	১০৯	১০৯	১০৯	১০৯	১০৯	১০৯	১০৯
১৪৭	কাজের পরিচালনা	১১০	কাজের পরিচালনা	১১০	১১০	১১০	১১০	১১০	১১০	১১০	১১০	১১০
১৪৮	কাজের পরিচালনা	১১১	কাজের পরিচালনা	১১১	১১১	১১১	১১১	১১১	১১১	১১১	১১১	১১১
১৪৯	কাজের পরিচালনা	১১২	কাজের পরিচালনা	১১২	১১২	১১২	১১২	১১২	১১২	১১২	১১২	১১২
১৫০	কাজের পরিচালনা	১১৩	কাজের পরিচালনা	১১৩	১১৩	১১৩	১১৩	১১৩	১১৩	১১৩	১১৩	১১৩

বাংলাদেশ সিকিউরিটিজ অ্যান্ড এক্সচেঞ্জ কমিশন (বিএসইসি) হতে সনদপত্র নুজিবাজার মধ্যস্থতাকারীদের তালিকা ও কার্যক্রম
সনদ পত্র এক্সচেঞ্জের ট্রেডব্যেভারসের তালিকা ও কার্যক্রম (২০১৪ - ১৫ অর্থবছর)

ক্রমিক নং	স্বাক্ষর অনুমতি তারিখ	সি.পি. নং	বিধিমা নং	বিধিমাটির নাম	সি.পি.টির নাম	স্বাক্ষরতার		এরফলে সনদ		এরফলে পরিমাণ (টকা মিলিয়ন)	মোট টকা (টকা মিলিয়ন)	সর্বমোট টকা (টকা মিলিয়ন)
						০১/১৪	৩০/১৪	৩০/১৪	০১/১৫			
১৩৬	১৩/০১/১৪	১৩৭	১৩৭	সি.পি.টির নামঃ সি.পি.টি (সি.পি.টি) ১৩৭	সি.পি.টির নামঃ সি.পি.টি (সি.পি.টি) ১৩৭	১	১	১	১	১	১	১
১৩৭	১৩/০১/১৪	১৩৮	১৩৮	সি.পি.টির নামঃ সি.পি.টি (সি.পি.টি) ১৩৮	সি.পি.টির নামঃ সি.পি.টি (সি.পি.টি) ১৩৮	১	১	১	১	১	১	১
১৩৮	১৩/০১/১৪	১৩৯	১৩৯	সি.পি.টির নামঃ সি.পি.টি (সি.পি.টি) ১৩৯	সি.পি.টির নামঃ সি.পি.টি (সি.পি.টি) ১৩৯	১	১	১	১	১	১	১
১৩৯	১৩/০১/১৪	১৪০	১৪০	সি.পি.টির নামঃ সি.পি.টি (সি.পি.টি) ১৪০	সি.পি.টির নামঃ সি.পি.টি (সি.পি.টি) ১৪০	১	১	১	১	১	১	১
১৪০	১৩/০১/১৪	১৪১	১৪১	সি.পি.টির নামঃ সি.পি.টি (সি.পি.টি) ১৪১	সি.পি.টির নামঃ সি.পি.টি (সি.পি.টি) ১৪১	১	১	১	১	১	১	১
১৪১	১৩/০১/১৪	১৪২	১৪২	সি.পি.টির নামঃ সি.পি.টি (সি.পি.টি) ১৪২	সি.পি.টির নামঃ সি.পি.টি (সি.পি.টি) ১৪২	১	১	১	১	১	১	১
১৪২	১৩/০১/১৪	১৪৩	১৪৩	সি.পি.টির নামঃ সি.পি.টি (সি.পি.টি) ১৪৩	সি.পি.টির নামঃ সি.পি.টি (সি.পি.টি) ১৪৩	১	১	১	১	১	১	১
১৪৩	১৩/০১/১৪	১৪৪	১৪৪	সি.পি.টির নামঃ সি.পি.টি (সি.পি.টি) ১৪৪	সি.পি.টির নামঃ সি.পি.টি (সি.পি.টি) ১৪৪	১	১	১	১	১	১	১
১৪৪	১৩/০১/১৪	১৪৫	১৪৫	সি.পি.টির নামঃ সি.পি.টি (সি.পি.টি) ১৪৫	সি.পি.টির নামঃ সি.পি.টি (সি.পি.টি) ১৪৫	১	১	১	১	১	১	১
১৪৫	১৩/০১/১৪	১৪৬	১৪৬	সি.পি.টির নামঃ সি.পি.টি (সি.পি.টি) ১৪৬	সি.পি.টির নামঃ সি.পি.টি (সি.পি.টি) ১৪৬	১	১	১	১	১	১	১
১৪৬	১৩/০১/১৪	১৪৭	১৪৭	সি.পি.টির নামঃ সি.পি.টি (সি.পি.টি) ১৪৭	সি.পি.টির নামঃ সি.পি.টি (সি.পি.টি) ১৪৭	১	১	১	১	১	১	১
১৪৭	১৩/০১/১৪	১৪৮	১৪৮	সি.পি.টির নামঃ সি.পি.টি (সি.পি.টি) ১৪৮	সি.পি.টির নামঃ সি.পি.টি (সি.পি.টি) ১৪৮	১	১	১	১	১	১	১
১৪৮	১৩/০১/১৪	১৪৯	১৪৯	সি.পি.টির নামঃ সি.পি.টি (সি.পি.টি) ১৪৯	সি.পি.টির নামঃ সি.পি.টি (সি.পি.টি) ১৪৯	১	১	১	১	১	১	১
১৪৯	১৩/০১/১৪	১৫০	১৫০	সি.পি.টির নামঃ সি.পি.টি (সি.পি.টি) ১৫০	সি.পি.টির নামঃ সি.পি.টি (সি.পি.টি) ১৫০	১	১	১	১	১	১	১

বিশেষসি হতে নিবন্ধনপ্রাপ্ত গৃহিণীজ্ঞার মধ্যস্থতাকারীদের কার্যক্রম
সিএসইসি সনদপ্রাপ্ত ট্রিকেরেভারসের কার্যক্রম ২০১৪-১৫(জুলাই-জুন) হতে ২০১৫-২০১৬ (জুলাই-মার্চ) পর্যন্ত

টাকা মিলিয়ন

ক্রমিক নং	ব্যাংক নাম	সংলগ্ন নাম	০০৪৪-১৬	০০৪৫-১৬	০০৪৬-১৬	০০৪৭-১৬	০০৪৮-১৬	০০৪৯-১৬	০০৫০-১৬	০০৫১-১৬	০০৫২-১৬	০০৫৩-১৬
০০১	স্বদেশি ফিন্যান্সিয়াল লিমিটেড ১০১ হাট, ১০১/৩০, ১০১/৩০ এফ টো ঢাকা পুর, জয়পুর, জিএসএস ১০০।	সিএস ট্রাস্ট : ডিবিএলসি ১.১/১৬৪১১০০১/১৬৪১১০ ১১ এফ টো স্ট্রীট ঢাকা পুর	১	১	৩১.০৬	১৬৪.১৬	১৬৪.১৬	১৬৪.১৬	১৬৪.১৬	১৬৪.১৬	১৬৪.১৬	১৬৪.১৬
০০২	সিএস ট্রাস্ট ফিন্যান্সিয়াল লিমিটেড ১০১ হাট, ১০১/৩০, ১০১/৩০ এফ টো স্ট্রীট ঢাকা পুর, জয়পুর, জিএসএস ১০০।	১.১/১৬৪১১০০১/১৬৪১১০ ১১ এফ টো স্ট্রীট ঢাকা পুর, জয়পুর, জিএসএস ১০০।	০	০	৬০.১	১৬৪.১৬	১৬৪.১৬	১৬৪.১৬	১৬৪.১৬	১৬৪.১৬	১৬৪.১৬	১৬৪.১৬
০০৩	স্বদেশি ফিন্যান্সিয়াল লিমিটেড ১০১ হাট, ১০১/৩০, ১০১/৩০ এফ টো স্ট্রীট ঢাকা পুর, জয়পুর, জিএসএস ১০০।	সিএস ট্রাস্ট : ডিবিএলসি ১.১/১৬৪১১০০১/১৬৪১১০ ১১ এফ টো স্ট্রীট ঢাকা পুর, জয়পুর, জিএসএস ১০০।	১	১	১১.৬৪	১৬৪.১৬	১৬৪.১৬	১৬৪.১৬	১৬৪.১৬	১৬৪.১৬	১৬৪.১৬	১৬৪.১৬
০০৪	স্বদেশি ফিন্যান্সিয়াল লিমিটেড ১০১ হাট, ১০১/৩০, ১০১/৩০ এফ টো স্ট্রীট ঢাকা পুর, জয়পুর, জিএসএস ১০০।	সিএস ট্রাস্ট : ডিবিএলসি ১.১/১৬৪১১০০১/১৬৪১১০ ১১ এফ টো স্ট্রীট ঢাকা পুর, জয়পুর, জিএসএস ১০০।	০	০	৬০.১	১৬৪.১৬	১৬৪.১৬	১৬৪.১৬	১৬৪.১৬	১৬৪.১৬	১৬৪.১৬	১৬৪.১৬
০০৫	স্বদেশি ফিন্যান্সিয়াল লিমিটেড ১০১ হাট, ১০১/৩০, ১০১/৩০ এফ টো স্ট্রীট ঢাকা পুর, জয়পুর, জিএসএস ১০০।	সিএস ট্রাস্ট : ডিবিএলসি ১.১/১৬৪১১০০১/১৬৪১১০ ১১ এফ টো স্ট্রীট ঢাকা পুর, জয়পুর, জিএসএস ১০০।	১	১	১১.৬৪	১৬৪.১৬	১৬৪.১৬	১৬৪.১৬	১৬৪.১৬	১৬৪.১৬	১৬৪.১৬	১৬৪.১৬



বিদেশি মুদ্রা হতে নিবন্ধনপ্রাপ্ত প্রতিষ্ঠানের মধ্যস্থতাকারীদের কার্যক্রম
সিএসইসর সদস্যগণ ট্রাস্টসহযোগের কার্যক্রম ২০১৪-১৫ (জুলাই-জুন) হতে ২০১৫-২০১৬ (জুলাই-জুন) পর্যন্ত

ক্রমিক সংখ্যা	স্বত্ব ও উদ্দেশ্য	সময় না.	স্বত্বের সফট	এককের সংখ্যা	এককের মূল্য	মোট না.	মোট না.	মোট না.
০০৫	৪ টি ও ৩টি মিলিটারি সিকিউরিটি ব্র্যান্ডের ৫০০ টি, ৫০০ টি, ২০০ টি ক্যাশ ব্যাংক বন্ডের কার্যক্রম প্রণয়ন, প্রেরণ	০২/০৭/১৫-০১/০৮/১৫	০	০	০	০	০	০
০০৬	১ টি ও ৩টি মিলিটারি সিকিউরিটি ব্র্যান্ডের ৫০০ টি, ৫০০ টি, ২০০ টি ক্যাশ ব্যাংক বন্ডের কার্যক্রম প্রণয়ন, প্রেরণ	০২/০৭/১৫-০১/০৮/১৫	১	৬১০৬	১২১.৩১	০	০	১.১৬
০০৭	১ টি ও ৩টি মিলিটারি সিকিউরিটি ব্র্যান্ডের ৫০০ টি, ৫০০ টি, ২০০ টি ক্যাশ ব্যাংক বন্ডের কার্যক্রম প্রণয়ন, প্রেরণ	০২/০৭/১৫-০১/০৮/১৫	০	০	০	০	০	০
০০৮	১ টি ও ৩টি মিলিটারি সিকিউরিটি ব্র্যান্ডের ৫০০ টি, ৫০০ টি, ২০০ টি ক্যাশ ব্যাংক বন্ডের কার্যক্রম প্রণয়ন, প্রেরণ	০২/০৭/১৫-০১/০৮/১৫	০	২০০	৪৪৭.০৬	০	০	০.৯০৬
০০৯	১ টি ও ৩টি মিলিটারি সিকিউরিটি ব্র্যান্ডের ৫০০ টি, ৫০০ টি, ২০০ টি ক্যাশ ব্যাংক বন্ডের কার্যক্রম প্রণয়ন, প্রেরণ	০২/০৭/১৫-০১/০৮/১৫	০	২৪০৬	৪৯.৯৬	০	০	০.০২৪
০১০	১ টি ও ৩টি মিলিটারি সিকিউরিটি ব্র্যান্ডের ৫০০ টি, ৫০০ টি, ২০০ টি ক্যাশ ব্যাংক বন্ডের কার্যক্রম প্রণয়ন, প্রেরণ	০২/০৭/১৫-০১/০৮/১৫	০	৪০০৬	৬১.৫১	৬.১৬	১.১৬	০.০৯
০১১	১ টি ও ৩টি মিলিটারি সিকিউরিটি ব্র্যান্ডের ৫০০ টি, ৫০০ টি, ২০০ টি ক্যাশ ব্যাংক বন্ডের কার্যক্রম প্রণয়ন, প্রেরণ	০২/০৭/১৫-০১/০৮/১৫	১	৪০০৬	১৪৭৭৬.৩	১৪৭৭৬.৩	১৪৭৭৬.৩	৬.১৬
০১২	১ টি ও ৩টি মিলিটারি সিকিউরিটি ব্র্যান্ডের ৫০০ টি, ৫০০ টি, ২০০ টি ক্যাশ ব্যাংক বন্ডের কার্যক্রম প্রণয়ন, প্রেরণ	০২/০৭/১৫-০১/০৮/১৫	১	৬১	১২.১১	০	০	০.১০
০১৩	১ টি ও ৩টি মিলিটারি সিকিউরিটি ব্র্যান্ডের ৫০০ টি, ৫০০ টি, ২০০ টি ক্যাশ ব্যাংক বন্ডের কার্যক্রম প্রণয়ন, প্রেরণ	০২/০৭/১৫-০১/০৮/১৫	১	৬১	১২.১১	০	০	০.১০

ট্রাস্ট সিস্টেম

সিএসইআর সনদমাফ ট্র্যাকব্যাকরণের কার্যক্রম ২০১৪-১৫ (জুলাই-জুন) হতে ২০১৫-২০১৬ (জুলাই-মার্চ) পর্যন্ত

বিশেষত্ব হিসেবে নিবন্ধনমাফ গুণিভাবে মধ্যস্থতাকারীদের কার্যক্রম

টাকা বিলিয়ন

ক্রমিক সং.	স্বত্ব ও বিবরণ	সনদ মা.	সম্পদ সংখ্যা	আবশ্যক সনদ	একত্রিত পরিমাণ	মালিক শতা	সেবক শতা
০০৬	১৬১৬ সিএসইআর সিআর ১. ১৬১৬ সিএসইআর সিআর ২. ১৬১৬ সিএসইআর সিআর ৩. ১৬১৬ সিএসইআর সিআর	১৬১৬ ১৬১৬ ১৬১৬ ১৬১৬	০	০	০	১১	০
০০৭	১৬১৬ সিএসইআর সিআর ১. ১৬১৬ সিএসইআর সিআর ২. ১৬১৬ সিএসইআর সিআর ৩. ১৬১৬ সিএসইআর সিআর	১৬১৬ ১৬১৬ ১৬১৬ ১৬১৬	৪	১৬১৬	১৬১৬	১১	১১
০০৮	১৬১৬ সিএসইআর সিআর ১. ১৬১৬ সিএসইআর সিআর ২. ১৬১৬ সিএসইআর সিআর ৩. ১৬১৬ সিএসইআর সিআর	১৬১৬ ১৬১৬ ১৬১৬ ১৬১৬	১	১৬১৬	১৬১৬	০	০
০০৯	১৬১৬ সিএসইআর সিআর ১. ১৬১৬ সিএসইআর সিআর ২. ১৬১৬ সিএসইআর সিআর ৩. ১৬১৬ সিএসইআর সিআর	১৬১৬ ১৬১৬ ১৬১৬ ১৬১৬	১	১৬১৬	১৬১৬	০	০
০১০	১৬১৬ সিএসইআর সিআর ১. ১৬১৬ সিএসইআর সিআর ২. ১৬১৬ সিএসইআর সিআর ৩. ১৬১৬ সিএসইআর সিআর	১৬১৬ ১৬১৬ ১৬১৬ ১৬১৬	১	১৬১৬	১৬১৬	০	০
০১১	১৬১৬ সিএসইআর সিআর ১. ১৬১৬ সিএসইআর সিআর ২. ১৬১৬ সিএসইআর সিআর ৩. ১৬১৬ সিএসইআর সিআর	১৬১৬ ১৬১৬ ১৬১৬ ১৬১৬	১	১৬১৬	১৬১৬	০	০
০১২	১৬১৬ সিএসইআর সিআর ১. ১৬১৬ সিএসইআর সিআর ২. ১৬১৬ সিএসইআর সিআর ৩. ১৬১৬ সিএসইআর সিআর	১৬১৬ ১৬১৬ ১৬১৬ ১৬১৬	১	১৬১৬	১৬১৬	০	০
০১৩	১৬১৬ সিএসইআর সিআর ১. ১৬১৬ সিএসইআর সিআর ২. ১৬১৬ সিএসইআর সিআর ৩. ১৬১৬ সিএসইআর সিআর	১৬১৬ ১৬১৬ ১৬১৬ ১৬১৬	১	১৬১৬	১৬১৬	০	০

সিএসইসি হতে নিবন্ধনপ্রাপ্ত পুঁজিবাজার মধ্যস্থতাকারীদের কার্যক্রম ২০১৪-১৫ (জুলাই-জুন) হতে ২০১৫-২০১৬ (জুলাই-মার্চ) পর্যন্ত

টাকা বিগিন

ক্র.সং.	কো.সং. (সি.এস.ই.সি.)	নাম	সংস্থা	পূর্ণতা	সংক্রান্ত	সংক্রান্ত	সংক্রান্ত	সংক্রান্ত	সংক্রান্ত	সংক্রান্ত
০০০	০০০	০০০	০০০	০০০	০০০	০০০	০০০	০০০	০০০	০০০
০০১	০০১	০০১	০০১	০০১	০০১	০০১	০০১	০০১	০০১	০০১
০০২	০০২	০০২	০০২	০০২	০০২	০০২	০০২	০০২	০০২	০০২
০০৩	০০৩	০০৩	০০৩	০০৩	০০৩	০০৩	০০৩	০০৩	০০৩	০০৩
০০৪	০০৪	০০৪	০০৪	০০৪	০০৪	০০৪	০০৪	০০৪	০০৪	০০৪
০০৫	০০৫	০০৫	০০৫	০০৫	০০৫	০০৫	০০৫	০০৫	০০৫	০০৫
০০৬	০০৬	০০৬	০০৬	০০৬	০০৬	০০৬	০০৬	০০৬	০০৬	০০৬
০০৭	০০৭	০০৭	০০৭	০০৭	০০৭	০০৭	০০৭	০০৭	০০৭	০০৭
০০৮	০০৮	০০৮	০০৮	০০৮	০০৮	০০৮	০০৮	০০৮	০০৮	০০৮
০০৯	০০৯	০০৯	০০৯	০০৯	০০৯	০০৯	০০৯	০০৯	০০৯	০০৯

সিএসইসি'র সমন্বিত ট্রেনিংকোর্সের কার্যক্রম ২০১৪-১৫(জুলাই-জুন) হতে ২০১৫-২০১৬ (জুলাই-মার্চ) পর্যন্ত

নিবন্ধনসহ হাতে নিবন্ধনসহ পুঁজিবাজার মধ্যস্থতা কার্যক্রমের কার্যক্রম

টাকা বিকল্প

ক্রমিক সংখ্যা	সংক্রান্ত কর্ম	কর্মের বিবরণ	সময় সীমা	সময় সীমা	সময় সীমা	সময় সীমা	সময় সীমা	সময় সীমা	সময় সীমা	সময় সীমা	সময় সীমা	সময় সীমা	সময় সীমা
১৩৬	১৩৬	১৩৬	১৩৬	১৩৬	১৩৬	১৩৬	১৩৬	১৩৬	১৩৬	১৩৬	১৩৬	১৩৬	১৩৬
১৩৭	১৩৭	১৩৭	১৩৭	১৩৭	১৩৭	১৩৭	১৩৭	১৩৭	১৩৭	১৩৭	১৩৭	১৩৭	১৩৭
১৩৮	১৩৮	১৩৮	১৩৮	১৩৮	১৩৮	১৩৮	১৩৮	১৩৮	১৩৮	১৩৮	১৩৮	১৩৮	১৩৮
১৩৯	১৩৯	১৩৯	১৩৯	১৩৯	১৩৯	১৩৯	১৩৯	১৩৯	১৩৯	১৩৯	১৩৯	১৩৯	১৩৯
১৪০	১৪০	১৪০	১৪০	১৪০	১৪০	১৪০	১৪০	১৪০	১৪০	১৪০	১৪০	১৪০	১৪০

সনদস্বাক্ষ মার্চেন্ট ব্যাংকার এর কার্যক্রম ২০১৫-২০১৬ মার্চ ৩১ পর্যন্ত

ঢাকা ডিবিএস

ক্রমিক নং	নাম ও ঠিকানা	সনদ নং	ইয়া	ব্যাংকের সংশ্লিষ্ট কার্যক্রম					অবশেষ				
				০১	০২	১০১৭	১০১৮	১০১৯	০৪	১০২০	০১	৪.১৪	
৪	Mahabub Banking লিমিটেড, শাহাবুজ্জামান স্ট্রিট, ঢাকা, ১০১১১ মুক্ত ফোর্ড স্ট্রা, ঢাকা-১৩১, গাজি পেট্রোল	৩০১৬০১১	৩১.১০.১০	-	-	১০১৭	১০১৮	১০১৯	১০২০	১০১৬	১০১৭	০১	৪.১৪
৫	ই-মার্কার কার্ভিভাল স্ট্রিট ১০১৮, ৫৪ ১০২ স্ট্রাট (১০১ ১০২) ১০ ১০১৯, ১০১.১০২০	৩০১৬০১১	১১.১০.১০	১	৫০.০০								
৬	ইকোলি ইকোলি ১. ১০১৬, সনদস্বাক্ষ মার্চ ১০১.১০১৭, ১০১.১০২০	৩০১৬০১৪	৩১.১০.১০	০	০	১০১৭	১০১৮	১০১৯	১০২০	১০১৬	১০১৭	৬	৪৬.১৬
৭	একোলি ইকোলি ১০১৮, ৫৪ ১০২ স্ট্রাট (১০১ ১০২) ১০ ১০১৯, ১০১.১০২০	৩০১৬০১১	৩১.১০.১০	৫	৬০.০০								
৮	একোলি ইকোলি ইকোলি ১০১৮, ৫৪ ১০২ স্ট্রাট (১০১ ১০২) ১০ ১০১৯, ১০১.১০২০	৩০১৬০১০	৩১.১০.১০	-	-								
৯	একোলি ইকোলি ইকোলি ১০১৮, ৫৪ ১০২ স্ট্রাট (১০১ ১০২) ১০ ১০১৯, ১০১.১০২০	৩০১৬০১০	৩১.১০.১০	১	৩০.০০								

সনদপ্রাপ্ত মার্কেট ব্যাংকার এর কার্যক্রম ২০১৫-২০১৬ মার্চ ৩১ পর্যন্ত

টাকা মিলিয়নে

ক্রমিক সংখ্যা	নাম ও ঠিকানা	সনদ নং	তারিখ	গারান্টি প্রদানকারী ব্যাংকার					অন্যান্য					
				১	২	৩	৪	৫						
০১	নাম ও ঠিকানা সনদপ্রাপ্ত মার্কেট ব্যাংকার ১০১, নারায়ণপুরা, ১০ ১০১, নারায়ণপুরা, ১০ ১০১, নারায়ণপুরা, ১০	১০১/১০১০	১০/১০/১০	০১.০০	০১.০০	১০০.০০	১০০.০০	১০০.০০	১০০.০০	১০০.০০	১০০.০০	১০০.০০	১০০.০০	১০০.০০
০২	নাম ও ঠিকানা সনদপ্রাপ্ত মার্কেট ব্যাংকার ১০১, নারায়ণপুরা, ১০ ১০১, নারায়ণপুরা, ১০	১০১/১০১০	১০/১০/১০	০১.০০	০১.০০	১০০.০০	১০০.০০	১০০.০০	১০০.০০	১০০.০০	১০০.০০	১০০.০০	১০০.০০	১০০.০০
০৩	নাম ও ঠিকানা সনদপ্রাপ্ত মার্কেট ব্যাংকার ১০১, নারায়ণপুরা, ১০ ১০১, নারায়ণপুরা, ১০	১০১/১০১০	১০/১০/১০	০১.০০	০১.০০	১০০.০০	১০০.০০	১০০.০০	১০০.০০	১০০.০০	১০০.০০	১০০.০০	১০০.০০	১০০.০০



সনদপ্রাপ্ত মার্চেন্ট ব্যালেন্স এর কার্যক্রম ২০১৫-২০১৬ মার্চ ৩১ পর্যন্ত

ঢালা মিনিস্ট্রি

ক্রমিক নং	নাম ও ঠিকানা	কাল নং	ঋণ	ঋণের নাম	প্রাপ্তের সর্বাঙ্গিক ব্যয়স্বাক্ষর						অবশেষ									
					০১	২৬	৪৫৪৭	৪৫৪৮	৪৫৪৯	৪৫৫০	৪৫৫১	৪৫৫২	৪৫৫৩	৪৫৫৪						
১০	১১৬ বাকী ইন্ডাস্ট্রিয়াল সিআইটি ৩৫, সিঙ্গাপ ইন্ডাস্ট্রিয়াল জোন (১০ লাই), সিঙ্গাপ ১৫৫, ১৫৬, ১৫৭	৪৫৫৫ ০১/১০/১৫	০১	২৬	-	-	-	-	১৫৫১	১৫৫২	১৫৫৩	১৫৫৪	১৫৫৫	১৫৫৬	১৫৫৭	১৫৫৮	১৫৫৯	১৫৬০	১৫৬১	
১১	১১৬ বাকী ইন্ডাস্ট্রিয়াল সিআইটি ১৫৫, সিঙ্গাপ ইন্ডাস্ট্রিয়াল জোন (১০ লাই), সিঙ্গাপ ১৫৫, ১৫৬, ১৫৭	৪৫৫৬ ০১/১০/১৫	০১	২৬	১৫৬১	১৫৬২	১৫৬৩	১৫৬৪	১৫৬৫	১৫৬৬	১৫৬৭	১৫৬৮	১৫৬৯	১৫৭০	১৫৭১	১৫৭২	১৫৭৩	১৫৭৪	১৫৭৫	
১২	১১৬ বাকী ইন্ডাস্ট্রিয়াল সিআইটি ১৫৫, সিঙ্গাপ ইন্ডাস্ট্রিয়াল জোন (১০ লাই), সিঙ্গাপ ১৫৫, ১৫৬, ১৫৭	৪৫৫৭ ০১/১০/১৫	০১	২৬	-	-	-	-	১৫৭৬	১৫৭৭	১৫৭৮	১৫৭৯	১৫৮০	১৫৮১	১৫৮২	১৫৮৩	১৫৮৪	১৫৮৫	১৫৮৬	
১৩	১১৬ বাকী ইন্ডাস্ট্রিয়াল সিআইটি ১৫৫, সিঙ্গাপ ইন্ডাস্ট্রিয়াল জোন (১০ লাই), সিঙ্গাপ ১৫৫, ১৫৬, ১৫৭	৪৫৫৮ ০১/১০/১৫	০১	২৬	১৫৮৬	১৫৮৭	১৫৮৮	১৫৮৯	১৫৯০	১৫৯১	১৫৯২	১৫৯৩	১৫৯৪	১৫৯৫	১৫৯৬	১৫৯৭	১৫৯৮	১৫৯৯	১৬০০	১৬০১
১৪	১১৬ বাকী ইন্ডাস্ট্রিয়াল সিআইটি ১৫৫, সিঙ্গাপ ইন্ডাস্ট্রিয়াল জোন (১০ লাই), সিঙ্গাপ ১৫৫, ১৫৬, ১৫৭	৪৫৫৯ ০১/১০/১৫	০১	২৬	১৬০১	১৬০২	১৬০৩	১৬০৪	১৬০৫	১৬০৬	১৬০৭	১৬০৮	১৬০৯	১৬১০	১৬১১	১৬১২	১৬১৩	১৬১৪	১৬১৫	১৬১৬
১৫	১১৬ বাকী ইন্ডাস্ট্রিয়াল সিআইটি ১৫৫, সিঙ্গাপ ইন্ডাস্ট্রিয়াল জোন (১০ লাই), সিঙ্গাপ ১৫৫, ১৫৬, ১৫৭	৪৫৬০ ০১/১০/১৫	০১	২৬	১৬১৬	১৬১৭	১৬১৮	১৬১৯	১৬২০	১৬২১	১৬২২	১৬২৩	১৬২৪	১৬২৫	১৬২৬	১৬২৭	১৬২৮	১৬২৯	১৬৩০	১৬৩১
১৬	১১৬ বাকী ইন্ডাস্ট্রিয়াল সিআইটি ১৫৫, সিঙ্গাপ ইন্ডাস্ট্রিয়াল জোন (১০ লাই), সিঙ্গাপ ১৫৫, ১৫৬, ১৫৭	৪৫৬১ ০১/১০/১৫	০১	২৬	১৬৩১	১৬৩২	১৬৩৩	১৬৩৪	১৬৩৫	১৬৩৬	১৬৩৭	১৬৩৮	১৬৩৯	১৬৪০	১৬৪১	১৬৪২	১৬৪৩	১৬৪৪	১৬৪৫	১৬৪৬
১৭	১১৬ বাকী ইন্ডাস্ট্রিয়াল সিআইটি ১৫৫, সিঙ্গাপ ইন্ডাস্ট্রিয়াল জোন (১০ লাই), সিঙ্গাপ ১৫৫, ১৫৬, ১৫৭	৪৫৬২ ০১/১০/১৫	০১	২৬	১৬৪৬	১৬৪৭	১৬৪৮	১৬৪৯	১৬৫০	১৬৫১	১৬৫২	১৬৫৩	১৬৫৪	১৬৫৫	১৬৫৬	১৬৫৭	১৬৫৮	১৬৫৯	১৬৬০	১৬৬১
১৮	১১৬ বাকী ইন্ডাস্ট্রিয়াল সিআইটি ১৫৫, সিঙ্গাপ ইন্ডাস্ট্রিয়াল জোন (১০ লাই), সিঙ্গাপ ১৫৫, ১৫৬, ১৫৭	৪৫৬৩ ০১/১০/১৫	০১	২৬	১৬৬১	১৬৬২	১৬৬৩	১৬৬৪	১৬৬৫	১৬৬৬	১৬৬৭	১৬৬৮	১৬৬৯	১৬৭০	১৬৭১	১৬৭২	১৬৭৩	১৬৭৪	১৬৭৫	১৬৭৬
১৯	১১৬ বাকী ইন্ডাস্ট্রিয়াল সিআইটি ১৫৫, সিঙ্গাপ ইন্ডাস্ট্রিয়াল জোন (১০ লাই), সিঙ্গাপ ১৫৫, ১৫৬, ১৫৭	৪৫৬৪ ০১/১০/১৫	০১	২৬	১৬৭৬	১৬৭৭	১৬৭৮	১৬৭৯	১৬৮০	১৬৮১	১৬৮২	১৬৮৩	১৬৮৪	১৬৮৫	১৬৮৬	১৬৮৭	১৬৮৮	১৬৮৯	১৬৯০	১৬৯১
২০	১১৬ বাকী ইন্ডাস্ট্রিয়াল সিআইটি ১৫৫, সিঙ্গাপ ইন্ডাস্ট্রিয়াল জোন (১০ লাই), সিঙ্গাপ ১৫৫, ১৫৬, ১৫৭	৪৫৬৫ ০১/১০/১৫	০১	২৬	১৬৯১	১৬৯২	১৬৯৩	১৬৯৪	১৬৯৫	১৬৯৬	১৬৯৭	১৬৯৮	১৬৯৯	১৭০০	১৭০১	১৭০২	১৭০৩	১৭০৪	১৭০৫	১৭০৬

সনদস্বীকৃত মার্চেন্ট ব্যালেন্স এর কার্যক্রম ২০১৫-২০১৬ মার্চ ৩১ পর্যন্ত

টাকা হিসাবে

ক্রমিক সং.	নাম ও ঠিকানা	সদর সং.	স্থান	প্রাপ্তকাল পরিসীমার ব্যালেন্স					অন্যকাল					
				১৩/১৫	১৩/১৬	১৩/১৭	১৩/১৮	১৩/১৯						
২০	আই.টি.এন.সি. কম্পিউটার কম্পানি ইন্টার গ্রুপ ৩১/৩২ (গেজট) ৩১/৩২ (৩১/৩২) সিটিংল্যান্ড এম. ডাক-১০০০ বাগদাদ	৬৭/১০১১	১	৫৩৬.৬৭	-	১৩.৭৮	১৩৬.০৯	৩৩৩.২০	০	১৬.৫৯	-			
২১	ইন্ডিয়ান ইন্সুরেন্স কোম্পানি লিমিটেড (১ম ফ্লোর) ১৩/১৪ ১৩/১৫ ১৩/১৬	৭১/১০১১	১	৫৩৬.৬৭	-	১৩.৭৮	১৩৬.০৯	৩৩৩.২০	০	১৬.৫৯	১			
২২	১৩/১৬ ১৩/১৭ ১৩/১৮ ১৩/১৯ ১৩/২০ ১৩/২১ ১৩/২২ ১৩/২৩ ১৩/২৪ ১৩/২৫ ১৩/২৬ ১৩/২৭ ১৩/২৮ ১৩/২৯ ১৩/৩০ ১৩/৩১	৩৬/১ ১৩/১৬ ১৩/১৭ ১৩/১৮ ১৩/১৯ ১৩/২০ ১৩/২১ ১৩/২২ ১৩/২৩ ১৩/২৪ ১৩/২৫ ১৩/২৬ ১৩/২৭ ১৩/২৮ ১৩/২৯ ১৩/৩০ ১৩/৩১	১	১৩.৭৮	-	১৩.৭৮	৬৬.৬৮	৬৬.৭০	৬৬.৭০	৬৬.৬৮	১	৬৬.৬৮		
২৩	ইন্ডিয়ান ইন্সুরেন্স কোম্পানি লিমিটেড (১ম ফ্লোর) ১৩/১৪ ১৩/১৫ ১৩/১৬ ১৩/১৭ ১৩/১৮ ১৩/১৯ ১৩/২০ ১৩/২১ ১৩/২২ ১৩/২৩ ১৩/২৪ ১৩/২৫ ১৩/২৬ ১৩/২৭ ১৩/২৮ ১৩/২৯ ১৩/৩০ ১৩/৩১	৩৬/১ ১৩/১৬ ১৩/১৭ ১৩/১৮ ১৩/১৯ ১৩/২০ ১৩/২১ ১৩/২২ ১৩/২৩ ১৩/২৪ ১৩/২৫ ১৩/২৬ ১৩/২৭ ১৩/২৮ ১৩/২৯ ১৩/৩০ ১৩/৩১	১	২০৬.৭২	-	১	০.৭৬	০.৭৬	০.৭৬	০.৭৬	১	২.০৬	১	৬.৬০
২৪	১৩/১৬ ১৩/১৭ ১৩/১৮ ১৩/১৯ ১৩/২০ ১৩/২১ ১৩/২২ ১৩/২৩ ১৩/২৪ ১৩/২৫ ১৩/২৬ ১৩/২৭ ১৩/২৮ ১৩/২৯ ১৩/৩০ ১৩/৩১	৩৬/১ ১৩/১৬ ১৩/১৭ ১৩/১৮ ১৩/১৯ ১৩/২০ ১৩/২১ ১৩/২২ ১৩/২৩ ১৩/২৪ ১৩/২৫ ১৩/২৬ ১৩/২৭ ১৩/২৮ ১৩/২৯ ১৩/৩০ ১৩/৩১	-	-	-	৬.৬৬	৬.৬৬	৬.৬৬	৬.৬৬	৬.৬৬	১	৬.৬৬	১	৬.৬৬

সমন্বিত মার্চেন্ট ব্যাংকার এর কার্যক্রম ২০১৫-২০১৬ মার্চ ৩১ পর্যন্ত

ঢাকা বিসিএসে

ক্রমিক সংখ্যা	নাম ও ঠিকানা	সফল-স্ব	ইয়া		রাষ্ট্রের পরিসংখ্যিক পরিসংখ্যান					অন্যান্য							
			স	৪০	০	০	১২৯	৩২৩	১২৩	১২৩	৩০১৬	৩০১৬					
২৪	ডাক বিসিএসে ১.০৬১০৬৩৬- ১০	০	০	০	০	০	০	০	০	০	০	০	০	০	০	০	০
২৫	ডাক বিসিএসে ১.০৬১০৬৩৬- ১০	০	০	০	০	০	০	০	০	০	০	০	০	০	০	০	০
২৬	ডাক বিসিএসে ১.০৬১০৬৩৬- ১০	০	০	০	০	০	০	০	০	০	০	০	০	০	০	০	০
২৭	ডাক বিসিএসে ১.০৬১০৬৩৬- ১০	০	০	০	০	০	০	০	০	০	০	০	০	০	০	০	০
২৮	ডাক বিসিএসে ১.০৬১০৬৩৬- ১০	০	০	০	০	০	০	০	০	০	০	০	০	০	০	০	০
২৯	ডাক বিসিএসে ১.০৬১০৬৩৬- ১০	০	০	০	০	০	০	০	০	০	০	০	০	০	০	০	০
৩০	ডাক বিসিএসে ১.০৬১০৬৩৬- ১০	০	০	০	০	০	০	০	০	০	০	০	০	০	০	০	০

সনদস্বাক্ষর মার্চেন্ট ব্যাংকার এর কার্যক্রম ২০১৫-২০১৬ মার্চ ৩১ পর্যন্ত

ইউকা সিলিগুড়ে

ক্রমিক নং	নাম ও ঠিকানা	সময় নং	ইয়া	মার্চেন্ট ব্যাংকারের কার্যক্রম					উপসংহত				
				০১	০২	০৩	০৪	০৫	০৬	০৭	০৮	০৯	
০১	সেবাশ্রী ইকোনোমিক সিটিজি ১১/৫ টাওয়ার বাংলাকা গ্রাউন্ড, সার ইকোনিগাওয়ার সিটিজি, ঢাকা।	০৫২৬ ৪৬/০১১১	৪৬০৩৩	-	-	৪৬০৩৩	৪৬০৩৩	৪৬০৩৩	৪৬০৩৩	৪৬০৩৩	৪৬০৩৩	৪৬০৩৩	৪৬০৩৩
০২	বিএন ডবল কার্ভিক ডিপার্টমেন্ট ১৫/১০২ ৫/১০২ প্লট টাওয়ার ১১ সেবাশ্রী/১/৫ সার ১১০০০	০৫২৬ ৪৬/০১১১	৪৬০৩৩	০	০	১১	৪৬০৩৩	৪৬০৩৩	৪৬০৩৩	৪৬০৩৩	৪৬০৩৩	৪৬০৩৩	৪৬০৩৩
০৩	সেবাশ্রী কার্ভিক ১১/০১০১১ বাংলাকা গ্রাউন্ড (১১/০১০), ১১/০১০ ০৩ ১১/০১০/১ প্লট টাওয়ার ১১/১, সেবাশ্রী, সার, ১১০০০	০৫২৬ ৪৬/০১১১	৪৬০৩৩	০	০	১১	৪৬০৩৩	৪৬০৩৩	৪৬০৩৩	৪৬০৩৩	৪৬০৩৩	৪৬০৩৩	৪৬০৩৩
০৪	সেবাশ্রী, কার্ভিক সি সেবাশ্রী, ১১/০১০১১ বাংলাকা গ্রাউন্ড (১১/০১০), ১১/০১০ ০৩ ১১/০১০/১ প্লট টাওয়ার ১১/১, সেবাশ্রী, সার, ১১০০০	০৫২৬ ৪৬/০১১১	৪৬০৩৩	-	৪৬০৩৩	৪৬০৩৩	৪৬০৩৩	৪৬০৩৩	৪৬০৩৩	৪৬০৩৩	৪৬০৩৩	৪৬০৩৩	৪৬০৩৩
০৫	৪৬০৩৩ সিটিজি ৪৬০৩৩ (১১/০১০), ১১/০১০ ০৩ ১১/০১০/১ প্লট টাওয়ার ১১/১, সেবাশ্রী, সার, ১১০০০	৪৬০৩৩ ৪৬/০১১১	৪৬০৩৩	১	৪৬০৩৩	৪৬০৩৩	৪৬০৩৩	৪৬০৩৩	৪৬০৩৩	৪৬০৩৩	৪৬০৩৩	৪৬০৩৩	৪৬০৩৩



সমন্বিত মার্চেন্ট ব্যারকায় এর কার্যক্রম ২০১৫-২০১৬ মার্চ ৩১ পর্যন্ত

টাকা হিসাব

ক্রমিক নং	বার ও বিবরণ	সদন নং	ইয়া	সংসদে উপস্থিতির সংখ্যা				মোট
				১	২	৩	৪	
৯০	বিভিন্ন সংসদের সংসদে উপস্থিতির সংখ্যা	৯০/১০১	১	১	১	১	১	১
৯১	সংসদে উপস্থিতির সংখ্যা	৯১/১০১	১	১	১	১	১	১
৯২	সংসদে উপস্থিতির সংখ্যা	৯২/১০১	১	১	১	১	১	১
৯৩	সংসদে উপস্থিতির সংখ্যা	৯৩/১০১	১	১	১	১	১	১
৯৪	সংসদে উপস্থিতির সংখ্যা	৯৪/১০১	১	১	১	১	১	১
৯৫	সংসদে উপস্থিতির সংখ্যা	৯৫/১০১	১	১	১	১	১	১
৯৬	সংসদে উপস্থিতির সংখ্যা	৯৬/১০১	১	১	১	১	১	১
৯৭	সংসদে উপস্থিতির সংখ্যা	৯৭/১০১	১	১	১	১	১	১
৯৮	সংসদে উপস্থিতির সংখ্যা	৯৮/১০১	১	১	১	১	১	১
৯৯	সংসদে উপস্থিতির সংখ্যা	৯৯/১০১	১	১	১	১	১	১
১০০	সংসদে উপস্থিতির সংখ্যা	১০০/১০১	১	১	১	১	১	১

সনদপ্রাপ্ত মার্চেন্ট ব্যাংকার এর কার্যক্রম ২০১৫-২০১৬ মার্চ ৩১ পর্যন্ত

টাকা বিকিভাবে

ক্রমিক নং	নাম ও ঠিকানা	সনদ নং	ইটা	এরফের চৌদ্দমাসিক বাস্তবসম						জমক
				১	২	৩	৪	৫	৬	
০৩	ডেব্রি ইন্সটিটিউট ফি ফিন্সি টাওয়ার (৬৫ তলা) ১৫/৩৬ কোর্ট রোড আলফা-ন্যাক্সা-১ চক্কি-১১১২	৬৬৭ - ১৫৩০১৬	০	০	০	০	০	৩৬.০০	০	১
০৭	ইন্ডিয়ান স্টেট স্বাক্ষরকর্তা লিমি টেড ২/৬৬ ২/১১০ ব্রাহ্মণ কোর্ট রোড সালগতিয়া ঢাকা ১১০৭	৬৬৭ - ০৪৮০০৯	৫	০	৫	৬৮	১,০০	১৪৪	১৮.০০	০
১০৫										

সম্পদ ব্যবস্থাপকের তালিকা ও কার্যক্রম
(২০১৪-২০১৫ হতে ২০১৫-২০১৬ মার্চ পর্যন্ত)

শ্রীলঙ্কা বিদ্যুত

ক্র.সং.	কাজ	কোড	২০১৪-২০১৪		২০১৪-২০১৫ (বছর)		২০১৫-২০১৬		মুদ্রা (কোটি)	২০১৪-২০১৫
			মুদ্রা (কোটি)	সংখ্যা	মুদ্রা (কোটি)	সংখ্যা	মুদ্রা (কোটি)	সংখ্যা		
০১	আইসিটি আওতে যন্ত্রাংশাদি কেনাকাটা করা ব্রীফ করা করা (সে জার) ১-২, কামারগা, মডেল-১০০০	এক্সিট্রি/২০০৪/১/১ ২০০১/১০০০	১৫	২১০০১.০ (আইসিটি খরচ) ২০০০০.০ (যন্ত্রাংশ খরচ) ২১০০০.০	১৫	২০০০০.০ (আইসিটি খরচ) ২০০০০.০ (যন্ত্রাংশ খরচ) ২১০০০.০	-	-	-	-
০২	আইসিটি এর ইন্সটলমেন্ট ব্যাংকিং-র পরিচালনা করা ইউজার ট্রেনিং সেবার সেলেন্স, ১, ৮ সাইফল, কামারগা, মডেল-১০০০	এক্সিট্রি/২০০৪/১/১ ২০০১/১০০০	৪	৫০০০০.০	০০	৫০০০০.০	-	-	-	-
০৩	এক্সিট্রি এর ইন্সটলমেন্ট ব্যাংকিং-র পরিচালনা করা ইউজার ট্রেনিং সেবার সেলেন্স, ১, ৮ সাইফল, কামারগা, মডেল-১০০০	এক্সিট্রি/২০০৪/১/১ ২০০১/১০০০	১৫	২০০০০.০	১৫	২০০০০.০	-	-	-	-
০৪	আইসিটি এর ইন্সটলমেন্ট ব্যাংকিং-র পরিচালনা করা ইউজার ট্রেনিং সেবার সেলেন্স, ১, ৮ সাইফল, কামারগা, মডেল-১০০০	এক্সিট্রি/২০০৪/১/১ ২০০১/১০০০	১৫	২০০০০.০	১৫	২০০০০.০	-	-	-	-
০৫	আইসিটি এর ইন্সটলমেন্ট ব্যাংকিং-র পরিচালনা করা ইউজার ট্রেনিং সেবার সেলেন্স, ১, ৮ সাইফল, কামারগা, মডেল-১০০০	এক্সিট্রি/২০০৪/১/১ ২০০১/১০০০	০	০	০	০	০	০	০	০
০৬	আইসিটি এর ইন্সটলমেন্ট ব্যাংকিং-র পরিচালনা করা ইউজার ট্রেনিং সেবার সেলেন্স, ১, ৮ সাইফল, কামারগা, মডেল-১০০০	এক্সিট্রি/২০০৪/১/১ ২০০১/১০০০	১০	২১০০০.০	১০	২০০০০.০	-	-	-	-
০৭	আইসিটি এর ইন্সটলমেন্ট ব্যাংকিং-র পরিচালনা করা ইউজার ট্রেনিং সেবার সেলেন্স, ১, ৮ সাইফল, কামারগা, মডেল-১০০০	এক্সিট্রি/২০০৪/১/১ ২০০১/১০০০	১০	২১০০০.০	১০	২০০০০.০	-	-	-	-

সম্পদ ব্যবস্থাপকের তালিকা ও কার্যক্রম
(২০১৪-২০১৫ হতে ২০১৫-২০১৬ মার্চ পর্যন্ত)

শ্রীমতী মিতিনন্দে

	২০১৪-২০১৪	২০১৪-২০১৪ (পরিষ্কৃত)		২০১৪-২০১৪		২০১৪-২০১৪		২০১৪-২০১৫
		সংখ্যা	টাকার কোটি	সংখ্যা	টাকার কোটি	সংখ্যা	টাকার কোটি	
১৫। বক আলাইন ম্যানজমেন্ট লিমিটেড বাকি ৫১১, ৩৩৫.১১, ১১৫.৫৫৫, ১১৫.৫৫৫	এক্সিট/সংশোধন সংখ্যা/টাকার কোটি /০৪							
১৬। দারুল হাদিসা আলাইন ম্যানজমেন্ট লিমিটেড ৫০, ১১৫.৫৫৫, ১১৫.৫৫৫, ১১৫.৫৫৫	এক্সিট/সংশোধন সংখ্যা/টাকার কোটি /১৭							
১৭। কোমর্স আলাইন ম্যানজমেন্ট লিমিটেড ৫০, ১১৫.৫৫৫, ১১৫.৫৫৫, ১১৫.৫৫৫	এক্সিট/সংশোধন সংখ্যা/টাকার কোটি /১০	২	৫০০০.০	১				-
১৮। সিএনএল মার্কেটিং ম্যানজমেন্ট কোম্পানী লিমিটেড ৫০, ১১৫.৫৫৫, ১১৫.৫৫৫, ১১৫.৫৫৫	এক্সিট/সংশোধন সংখ্যা/টাকার কোটি /১৩	০		১			৩০০.০	১
১৯। এনজিওস আলাইন ম্যানজমেন্ট লিমিটেড ৫০, ১১৫.৫৫৫, ১১৫.৫৫৫, ১১৫.৫৫৫	এক্সিট/সংশোধন সংখ্যা/টাকার কোটি /১০							
২০। এনজিওস আলাইন ম্যানজমেন্ট লিমিটেড ৫০, ১১৫.৫৫৫, ১১৫.৫৫৫, ১১৫.৫৫৫	এক্সিট/সংশোধন সংখ্যা/টাকার কোটি /১০							
২১। এনজিওস আলাইন ম্যানজমেন্ট লিমিটেড ৫০, ১১৫.৫৫৫, ১১৫.৫৫৫, ১১৫.৫৫৫	এক্সিট/সংশোধন সংখ্যা/টাকার কোটি /১০							
২২। এনজিওস আলাইন ম্যানজমেন্ট লিমিটেড ৫০, ১১৫.৫৫৫, ১১৫.৫৫৫, ১১৫.৫৫৫	এক্সিট/সংশোধন সংখ্যা/টাকার কোটি /১০							
২৩। এনজিওস আলাইন ম্যানজমেন্ট লিমিটেড ৫০, ১১৫.৫৫৫, ১১৫.৫৫৫, ১১৫.৫৫৫	এক্সিট/সংশোধন সংখ্যা/টাকার কোটি /১০							
২৪। এনজিওস আলাইন ম্যানজমেন্ট লিমিটেড ৫০, ১১৫.৫৫৫, ১১৫.৫৫৫, ১১৫.৫৫৫	এক্সিট/সংশোধন সংখ্যা/টাকার কোটি /১০							

ট্রাষ্টি এর তালিকা ও কার্যক্রম (২০১৫-১৬ অর্থবছর)

ট্রাষ্টি ফর অ্যাসেট ব্যাক সিকিউরিটিজ)

*মিনিয়ম টাকাসহ

ক্র. নং	নাম ও ঠিকানা	সনদ নং	অ্যাসেট ব্যাক সিকিউরিটিজ ব্যাক সিকিউরিটিজ			
			২০১৩-১৪		২০১৪-১৫	
			সংখ্যা	টাকা	সংখ্যা	টাকা
১.	ইনভেস্টমেন্ট কর্পোরেশন অব বাংলাদেশ ৮, ফিনাইটি এভিনিউ (সেক্টর ১৪-১৭), ঢাকা-১০০০	এসইসি/ট্রাস্টি/২০১২/ ০৪	০	০	০	০
২.	সফার্নী পাব্লিক ইনশুরেন্স কোম্পানী লিঃ সফার্নী লাইফ টাওয়ার রাজউক প্লট নং-৩৪, বাংলাদেশটর, ঢাকা- ১০০০।	এসইসি/ট্রাস্টি/২০০৯/ ১৯	০	০	০	০
৩.	বাংলাদেশ জেনারেল ইনসিওরেন্স কোম্পানী লিঃ ৪২, সিলকুশা সি/এ, ঢাকা-১০০০।	এসইসি/ট্রাস্টি/২০০৯/ ১৫	০	০	০	০
৪.	ইস্টার্ন ব্যাংক লিঃ ২২৬ অফিস- জীবন বীমা টাওয়ার ২য় তলা, ১০ সিলকুশা বাণিজ্যিক এলাকা, ঢাকা- ১০০০।	এসইসি/ট্রাস্টি/২০১০/ ২৩	০	০	০	০
৫.	গ্রামীন ফান্ড, গ্রামীন ব্যাংক গ্রামীন ব্যাংক ভবন, মিরপুর-২, ঢাকা-১২১৩	এসইসি/ট্রাস্টি/২০১০/ ০৪	০	০	০	০
৬.	ব্রাক ব্যাংক লিঃ ১ সলশান এভিনিউ, সলশান-১, ঢাকা-১২১২	এসইসি/ট্রাস্টি/২০০৯/২ ০	০	০	০	০
৭.	আইসিবি কর্পোরেশন ম্যানেজমেন্ট লিঃ ৮, ব্র অর্ডক এভিনিউ, ঢাকা-১০০০	এসইসি/ট্রাস্টি/২০১১/ ৩০	০	০	০	০
৮.	অসনী ব্যাংক লিঃ হেড অফিস ৯ তি সিলকুশা সি/এ, ঢাকা- ১০০০	এসইসি/ট্রাস্টি/২০১০/ ২৬	০	০	০	০

সনদপত্রাংশ ট্রাষ্টি এর তালিকা ও কার্যক্রম (২০১৫-১৬ অর্থবছর)

ট্রাষ্টি ফর মিউচুয়াল ফাভ

*টাকার দিকবিন্দে

ক্র.সং.	নাম ও ঠিকানা	সনদ নং	মিউচুয়াল ফাভ ব্যবস্থাপনা			
			২০১৪-১৫		২০১৫- ১৬	
			সংখ্যা	টাকা	সংখ্যা	টাকা
১.	ইনভেস্টমেন্ট কর্পোরেশন অব বাংলাদেশ ৯, গাজউত্তর এভিনিউ, ঢাকা-১০০০। সকল নী যাহিক ইন্সুরেন্স কোম্পানী লিমি সকল নী যাহিক টাকভার রাষ্ট্রিক প্রুট ফন্ড-০৪ বাংলাদেশ, ঢাকা-১০০০।	এনইসি/ট্রাষ্টি/২০০১/০৪	২৪	২৫০০৫.৭	২৪	২৫০০৫.৭
২.		এনইসি/ট্রাষ্টি/২০০৪/১৯	১	১০০.০	১	১০০.০
৩.	বাংলাদেশ ফোকাল ইনসিওরেন্স কোম্পানী লিমি ৪২, শিমশুপা বা/এ, ঢাকা-১০০০।	এনইসি/ট্রাষ্টি/২০০৪/১৫	১৩	১৯৫৯.৯	১৩	১৯৫৯.৯
৪.	ইন্টার্ন যাহকে লিমি হেড অফিস- গীবন বীমা সড়কার ২য় তলা, ১০ শিমশুপা বা/এভিনিউ এলাকা, ঢাকা-১০০০	এনইসি/ট্রাষ্টি/২০১০/২৫	০	০	০	০
৫.	প্রবীণ ফাভ প্রাইমাল ব্যাংক স্বাধীন ব্যাংক ভবন, মিরপুর-২, ঢাকা-১১১৬	এনইসি/ট্রাষ্টি/২০০৪/০৬	২	১৯২৭.৬৫	২	১৯২৭.৬৫
৬.	এক ব্যাংক লিমি ১ জনশাল এভিনিউ, জংশন-১, ঢাকা-১২১২	এনইসি/ট্রাষ্টি/২০০৪/২০	০	০	০	০
৭.	অইসিবি ব্যাংকিং ম্যাসেজমেন্ট লিমি ৯, গাজউত্তর এভিনিউ, ঢাকা-১০০০	এনইসি/ট্রাষ্টি/২০১১/০৬	১	১৭৪০০.০	১	১৭৪০০.০

ক্রেডিট রেটিং কোম্পানির তালিকা ও কার্যক্রম (২০১৫ জুলাই -২০১৬ মার্চ পর্যন্ত)

(সংখ্যাঃ)

ক্রমিক নং	নাম ও ঠিকানা	সদান নং	বিতরণ রেটিং				কাউন্সিলার ইন্সট্রুমেন্ট রেটিং			
			প্রারম্ভিক রেটিং		সার্বিক রেটিং		প্রারম্ভিক রেটিং		সার্বিক রেটিং	
			২০১৫-২০১৬	০৩/১/২০১৬	২০১৬-২০১৭	২০১৬-২০১৭	২০১৫-২০১৬	২০১৬-২০১৭	২০১৫-২০১৬	২০১৬-২০১৭
১।	আলকা ক্রেডিট রেটিং লিঃ সামরঙ্গ বিদ্যা ভবন-২, (৩য় ফলা), ১০৬, মতিবল বা/এ, ঢাকা	সি/আর-০৬/২০১২	৬৩১	১০৫৫	৪৩৯	০	৫	০	১৬	
২।	ক্রেডিট রেটিং ইন্সরেন্সেস এন্ড সার্ভিসেস লিঃ নতকী রোড (৫-৬ ফলা), ৬/১এ, সোমনগরিকা, ঢাকা	সি- ২১-৭০১-(১৯)৯৫	১০৫৬		১২৭৭				৫	
৩।	ইন্সার্ভিং ক্রেডিট রেটিং লিঃ সামন হাওলা, বাড়ি নং-১০৪, পার্ক রোড, লেভেল এ- ১ ও এ-২ বঙ্গিমাণা, ঢাকা-১১২২	সি/আর-০৪/২০১০	৯৯৬	৯৯৬	১০০	৯৯৫	৯	৫	৪	
৪।	ক্রেডিট রেটিং এন্ড কোম্পানি (বিডি) লিঃ ২৩৩ টোবা, লেভেল (৫-৬), ৯৯/১, পশ্চিম গাছপাড়া, ঢাকা-১১১৫	সি/আর-০৬/২০১২	৯৯৫		৯৯৫					
৫।	ক্রেডিট রেটিং এন্ড ইন্সুরেন্স লিঃ লেন ক্যান্ডন ভবন (১৭ ফলা), ১৯৫, বহির্নিলা ন/এ, ঢাকা	সি আই-০২/২০০৪	৭৩৯	৫১২	১০১০	৯০৭	৯	০	১	
৬।	ক্যান্সার ক্রেডিট রেটিং সার্ভিসেস লিঃ বিভিন্নতর ভবন (লেভেল-১০), ৮, হাজারক এডিলিট, ঢাকা	সি/আর-০৬/২০১১	৫৯৬	৫৯৬	১০৮	১০৮	১	৫		
৭।	সি/আর ক্রেডিট রেটিং লিঃ ও, বিজয় নগর, রাসা-১০০০	সি/আর-০৬/২০১০	৯৪৪	১০৪০	৯৪১	১০৫৬	-	-	-	
৮।	সি/আর ক্রেডিট রেটিং এন্ড সার্ভিসেস লিঃ ৪৭, কাওলা বজার, লতিফ টাওয়ার (১২তর ফলা) ঢাকা-১১১৫ (SME ক্রেডিট রেটিং কোম্পানি)	সি/আর-০৬/২০১২	৬৭৭		৬৩০				০	

কাস্টডিয়ান (সিকিউরিটিজ) এর তালিকা ও কার্যক্রম (২০১৪-১৫ অর্থবছর)

শীতকাল বিনিয়োগ

ক্র. নং	নাম ও ঠিকানা	সনদ নং	বৈশিষ্টিক বিনিয়োগ ব্যবস্থাপনা					
			২০১৪-১৫			২০১৫-১৬		
			গ্রাহক	বিনিয়োগ	প্রত্যাশন	গ্রাহক	বিনিয়োগ	প্রত্যাশন
১.	লি মনেক এফ সাংগেই ব্যাংকিং কর্পোরেশন লিঃ এংকে টাওয়ার, ১০৮, বীর উত্তম সিআর মহল রোড, ঢাকা-১২০৫	এস.সি-১/২০১৩	৩০৭	১৪০০০	৩৪৫০	২৪০	১২৭৪০	৭৭৯০
২।	সীতাভাট চার্টার্ড ব্যাংক লিঃ, ১৮-২০, মতিঝিল বা/এ (আলিফে বি'সিই), ঢাকা-১০০০	এস.সি-২/২০০৫	২০	২৭৫১০	১৭৬১১	২০	১৩৫৭৩	২৯৮৯৫
৩।	চাকা ব্যাংক লিঃ অনামলী কোর্ট (২য় তলা), ১১৫ ১২০, মতিঝিল বা/এ, ঢাকা- ১০০০	এস.সি-০২/২০০৬	২৮	৩৪	১.৭	২৪	৪১	৩.৬
৪।	সউদ ইই ব্যাংক লিঃ ১, দিলকুশা বা/এ, (তৃতীয় তলা), ঢাকা-১০০০	এস.সি-০৪/২০০৬	০	০	০	০	০	০
৫।	অরব বাংলাদেশ ব্যাংক লিঃ বিসিআইসি ভবন (৭য় তলা) ৩০-৫১, দিলকুশা বা/এ, ঢাকা- ১০০০	এস.সি-০৫/২০০৭	০	০	০	০	০	০
৬।	অইডিএলসি ফাইন্যান্স লিঃ ৫৭, জলশান এডিনিটি, জলশান- ১, ঢাকা-১২১২	এস.সি-০২/২০০৭	৮	০	০	৮	০	১৭২
৭।	কমার্শিয়াল ব্যাংক অব সিলন লিঃ হানী ম্যানশন, ২, দিলকুশা বা/এ, ঢাকা-১০০০	এস.সি-০৭/২০০৮	২২	৪.৪৯	২.৬৫	১৮	৫.৬৫	০.২০
৮।	সিটি ব্যাংক এনএ ১০৯, জলশান এডিনিটি, ঢাকা-১২১২	এস.সি-০৮/২০০৮	২২	৩৩৫৮.৭	৪২৫.৭	২২	৪৮২৮.২	২৭৭৪.৩
৯।	দি সিটি ব্যাংক লিঃ ১০, দিলকুশা বা/এ, ঢাকা-১০০০	এস.সি-০৯/২০০৮	০	০	০	০	০	০
১০।	ব্র্যাক ব্যাংক লিঃ ১, জলশান এডিনিটি, জলশান-১, ঢাকা-১২১২	এস.সি ১০/২০০৮	৩৩৯	৭৬.৯	১.৮০	৩৪৫	৭৭.১০	১.৯০
১১।	সিটিগ্রুপস ট্রাস্ট ব্যাংক লিঃ ২৬, জলশান এডিনিটি, জলশান- ১, ঢাকা-১২১২	এস.সি ১১/২০১০	০	০	০	০	০	০
১২।	গুডন ব্যাংক লিঃ এইচআরএসি ভবন, ৪৬, কাওরান বাগান বা/এ, ঢাকা-১২১২	এস.সি ১২/২০১৩	০	০	০	০	০	০

সনদস্বাক্ষর কার্টাডিয়ান (সিউচুম্বাল ফাভ) এর তালিকা ও কার্যক্রম (২০১৫-১৬ অর্থবছর)

* টাকা মিলিয়নে

ক্র. নং	নাম ও ঠিকানা	সনদ নং	সিউচুম্বাল ফাভ বারম্বাণনা			
			২০১৪-১৫		২০১৫- মার্চ, ১৬	
			সংখ্যা	টাকা	সংখ্যা	টাকা
১.	অঙ্গনী ব্যাংক লিমিটেড, ৯ ডি, মিনকুশা বা/এ, ঢাকা-১০০০	এসইসি/স্বকাজতকারী/২০১০/২৭	০	০	০	০
২।	ব্র্যাক ব্যাংক লিমিটেড, ১, গুলশান এভিনিউ, গুলশান-১, ঢাকা-১২১২	এসইসি/স্বকাজতকারী/২০০৯/২১	১৪	১৩৭০৪.৫	১৫	১৪২০৪.৫
৩।	সিটি ব্যাংক এলএলসি, ১০৯, গুলশান এভিনিউ, ঢাকা-১২১২	এসইসি/স্বকাজতকারী/২০০৯/২২	০	০	০	০
৪।	ইনভেস্টমেন্ট কর্পোরেশন অব বাংলাদেশ ৮, মাতৃকক এভিনিউ, ঢাকা-১০০০	এসইসি/স্বকাজতকারী/২০০২/০৫	২২	২৪০৫০	২৪	২৬৮৫০
৫।	স্টাডিআর্ট চিটিওর্ড ব্যাংক ৬৭, গুলশান এভিনিউ, গুলশান-১, ঢাকা-১২১২।	এসইসি/স্বকাজতকারী/২০০৯/১৪	৪	৯৭১০	৮	৪০১৫.৯
৬।	সি স্ববকং এড সাংহাই ব্যাংকিং কর্পোরেশন লিমিটেড, এংকো টাওয়ার, ১০৮, বীর উত্তর সিতার দপ্তর রোড, ঢাকা-১২০৫	এসইসি/স্বকাজতকারী/২০১১/৩৩	০	০	০	০
৭।	কমার্শিয়াল ব্যাংক অব সিলন লিমিটেড হাজী মামুন, ২, পিলকুশা বা/এ, ঢাকা-১০০০	এস.সি-০৭/২০০৮	০	০	০	০

ফাউন্ডেশন ফর এনভায়রনমেন্টাল ইনভেস্টমেন্ট এর অধিকাংশ ও কার্যক্রম (২০১৫-মার্চ, ১৬ অর্থবছর)

ক্রমিক নং	নাম ও ঠিকানা	সলস নং	তহবিলের সংস্থা		তহবিলের পরিমাণ (মিলিয়নে ডাকস)
			২০১৪-১৫	২০১৫-১৬	
১	খ্রীষ্টোপিক ইন্সটিটিউট ম্যানেজমেন্ট লিমিটেড পার্ক ডিউ ম্যানসন, ১০, পার্ক রোড, বাগমারা আ/এ, ঢাকা	AI-01/2015	০	০	২০১৫-১৬ ৫০০০
২	ডিমস্ট্রিবিউটরি অ্যান্ড ইনভেস্টমেন্ট ফেলোশ্বী লিমিটেড শান্তনু ম্যানসন ৪১, মঙ্গলদেব (ডিআর) কমপ্লেক্স-২, ঢাকা	AIFM-02/2016	০	০	০
৩	ডিবি ডেভেলপমেন্ট লিমিটেড বাগ্মী ৪২, রোড ১২, ডক ই.কান্টন, ঢাকা	AIFM-03/2016	০	০	০
৪	এক্সপেন্সা ডেভেলপমেন্ট ইন্সটিটিউট লিমিটেড	AIFM-04/2016	০	০	০



ক্ষুদ্র ঋণ

মাইক্রোক্রেডিট রেমডেলিং অধিষ্ঠান

মাইক্রোক্রেডিট রেমডেলিং অধিষ্ঠান দেশের ক্ষুদ্রঋণ খাতের নিয়ন্ত্রণকারী প্রতিষ্ঠান হিসেবে ক্ষুদ্রঋণ প্রতিষ্ঠানসমূহকে সঙ্গল প্রদান হ্রাসের প্রতিষ্ঠানসমূহের ব্যবস্থাপনার দক্ষতা বৃদ্ধি ও ক্ষুদ্রঋণ খাতের সার্বিক উন্নয়নের লক্ষ্যে নীতি নির্ধারণ, আইন প্রণয়ন এবং বাস্তবায়নের সার্বিক পালন করে থাকে। দেশের ক্ষুদ্রঋণ খাতে স্বচ্ছতা ও জবাবদিহিতা নিশ্চিত করার লক্ষ্যে গণপ্রজাতন্ত্রী বাংলাদেশ সরকার ২০০৬ সালে মাইক্রোক্রেডিট রেমডেলিং অধিষ্ঠান (এমআরএ) প্রতিষ্ঠা করে। প্রতিষ্ঠানের পর হতে এমআরএ ক্ষুদ্রঋণ প্রতিষ্ঠানসমূহের আর্থিক ও ব্যবস্থাপনা সংক্রান্ত বিধিগুলি সংশোধনের পরিদর্শন, বিশ্লেষণ, নির্দেশনা প্রদান এমনকি প্রয়োজনীয় ক্ষেত্রে আইনী পরামর্শ প্রদানের মাধ্যমে ক্ষুদ্রঋণ খাত সুশাসন নিশ্চিত করার লক্ষ্যে কাজ করে যাচ্ছে। ৮ (আট) সদস্য বিশিষ্ট একটি পরিচালনা বোর্ড অধিষ্ঠানের সার্বিক কর্মকর্তা পরিচালনার মূল কেন্দ্রবিন্দু। মাত্র ৮১ (একাত্তি) জন কর্মকর্তা-কর্মচারী নিয়ে অধিষ্ঠান ৬৯৭ টি ক্ষুদ্রঋণ প্রতিষ্ঠান এবং ক্ষুদ্রঋণ কার্যক্রম পরিচালনার জন্য প্রাথমিক অনুমোদনপ্রাপ্ত ২০৪টি প্রতিষ্ঠান তথা সঙ্গল ক্ষুদ্রঋণ খাতের সার্বিক উন্নয়নে নিরনসভাবে কাজ করে যাচ্ছে।

টেক্সট-১ : মাইক্রোক্রেডিট রেমডেলিং অধিষ্ঠানের অনবণ

সংক্রান্ত			অধিষ্ঠানের		
পদনাম	মজুরীকৃত	কর্মকর্তা	পদনাম	মজুরীকৃত	কর্মকর্তা
এক্সিকিউটিভ ডায়েরি-২০৮ রুম্যান	০১	০১	স্ট্রাইকার	০৪	০৪
শরিফাংশন	০২	০৩ (সংশোধন)	অফিস সহায়ক	০৯	০৯
উপ-পরিচালক	১০	১৩ (৩ জন)	নিরাপত্তা এজেন্ট	০২	০২
সিনিয়র সহকারী পরিচালক	৩০	১২	পরিষ্কার কর্মী	০৩	০৩
সহকারী পরিচালক		৯	মোট	১৮	১৮
অফিস সহকারী কাম কম্পিউটার মুদ্রাক্ষরিক		২৪			
প্রাইভেট	০১	০১			
অফিস সহায়ক	০১	০১			
মোট	৬৬	৬৩			

এমআরএর-৪ ডিভিশন স্বচ্ছতা ও জবাবদিহিতাসমূহ ক্ষুদ্রঋণ খাতের প্রতিষ্ঠানের মাধ্যমে দেশের সার্বিক বিকাশ ও টেকসই উন্নয়ন।

এমআরএর-৪ ডিভিশন ক্ষুদ্রঋণ খাতের কার্যক্রম ও দক্ষ নিয়ন্ত্রণের মাধ্যমে ক্ষুদ্রঋণ কার্যক্রম পরিচালনাকারী প্রতিষ্ঠানসমূহের জন্য সহায়ক ও সুষ্ঠু পরিবেশ তৈরী, কর্মসংস্থান বৃদ্ধি ও সুদ প্রদান সূচী।

ক্ষুদ্রঋণ খাতের উন্নয়নের জন্য আইন ও নিয়ন্ত্রণ ব্যবস্থা এবং সংস্কার

ক্ষুদ্রঋণ খাতের নিয়ন্ত্রণকারী অধিষ্ঠান হিসেবে এমআরএ ইতিমধ্যে ক্ষুদ্রঋণ কার্যক্রম পরিচালনা ও গ্রাহক সার্ভিস সংক্রমে সঙ্গল মাইক্রোক্রেডিট রেমডেলিং অধিষ্ঠান আইন, ২০০৬ ও মাইক্রোক্রেডিট অধিষ্ঠান বিধিমালা, ২০১০ প্রণয়ন ও প্রকাশ করেছে। অধিষ্ঠানের আইন ও বিধিমালায় ক্ষুদ্রঋণ প্রতিষ্ঠানের জন্য ক্ষুদ্রঋণ কার্যক্রম পরিচালনা সংক্রান্ত সুশাসন সংক্রান্ত আইন প্রণয়ন করা হয়েছে এবং গ্রাহক সার্ভিস সংক্রমে সংশোধিত হয়েছে। কোন ক্ষুদ্রঋণ প্রতিষ্ঠানে ঋণগ্রহীতা সদস্যের অন্তর্ভুক্ত ৭০%-এ এবং ঋণগ্রহীতা ঋণগ্রহীতার সর্বোচ্চ ১০%-এ ব্যক্তি রাখার বিধানের মাধ্যমে ক্ষুদ্রঋণ গ্রাহকের লক্ষ্যকে বিশেষভাবে নিশ্চিত প্রদান করা হয়েছে। এছাড়া আমানতকারীদের সার্ভিস সংক্রমে সঙ্গল মাইক্রোক্রেডিট রেমডেলিং অধিষ্ঠান একটি আমানতকারী নিরাপত্তা তহবিল গঠনের নিয়ন্ত্রণ প্রতিষ্ঠানের আমানতকারী নিরাপত্তা তহবিল বিধিমালা, ২০১৪ প্রণয়ন করা হয়েছে। উক্ত বিধিমালায় আমানতকারী নিরাপত্তা তহবিল গঠন, সংরক্ষণ ও পরিচালনা, নিরাপত্তাকৃত ক্ষুদ্রঋণ প্রতিষ্ঠান, নিরাপত্তাকৃত আমানত, আমানত গ্রহণের নিয়ন্ত্রণ, তহবিলের লায়, হিসাবনিকাশ ও নিরীক্ষা সংক্রান্ত বিধিমালাসমূহের সূত্রের মাধ্যমে নিরাপত্তা নিরাপত্তাকৃত ক্ষুদ্রঋণ প্রতিষ্ঠানের জন্য বি নির্ধারণের বিষয়ে বিধান রয়েছে। উক্ত বিধিমালা অনুযায়ী প্রতিষ্ঠান স্থল ভিত্তিক তথ্যের ভিত্তিতে কর্তৃত্বকৃত কর্তৃত্বকৃত সূত্রের সূত্রিকরণ, কন সূত্রিকরণ, কন সূত্রিকরণ ও উক্ত সূত্রিকরণ ক্ষুদ্রঋণ প্রতিষ্ঠানসমূহকে সর্বোচ্চ '০' '১' '২' ও '৩' শ্রেণিতে ভাগ করে বি নির্ধারণ করা হয়েছে। প্রাথমিক তহবিলের আওতাধীন সংক্রান্ত আমানতকারীকে সর্বোচ্চ ৩,৫০০/- (তিন হাজার পাঁচশত) টাকা নিরাপত্তা পরামর্শ দেওয়া হবে।

ক্ষুদ্রঋণ খাতের সক্ষমতা বৃদ্ধির জন্য এমআরএ কর্তৃক প্রশিক্ষণ আয়োজন

মাইক্রোক্রেডিট রেমডেলিং অধিষ্ঠান ক্ষুদ্রঋণ প্রতিষ্ঠানে কর্মরত জনবলের দক্ষতা বৃদ্ধির লক্ষ্যে অফিস-বিবি, হিসাবরক্ষণ, ব্যবস্থাপনা, ই-গভেষ্টারী ইত্যাদি বিভিন্ন বিষয়ে প্রশিক্ষণ প্রদানের ব্যবস্থা করে থাকে। ২০০৭ হতে ডিসেম্বর ২০১৫ পর্যন্ত ক্ষুদ্রঋণ প্রতিষ্ঠানগুলোতে কর্মরত ৪৬৭ জনকে অধিষ্ঠানের তহবিল-বিবি বিষয়ে, ৫২৮ জনকে ঋণের সূত্রিকরণ নির্দেশন বিষয়ে, ৫৮৭ জনকে হিসাব ব্যবস্থাপনা বিষয়ে, ৫৫০ জনকে ই-গভেষ্টারী সিস্টেম ব্যবহারের উপর, ৫৯৮ জনকে গণনাগণনা এক রেমডেলিং বিষয়ে, ৬৫৭ জনকে আর্থিক বিবরণী প্রদান বিষয়ে বিবি বিষয়ে বিভিন্ন বিষয়ে প্রশিক্ষণ দেওয়া হয়েছে। এছাড়াও ক্ষুদ্রঋণ কার্যক্রম পরিচালনার জন্য প্রাথমিক অনুমোদনপ্রাপ্ত প্রতিষ্ঠানসমূহ হতে ১৫১টি প্রতিষ্ঠানের

প্রাথমিকের অধিষ্ঠিত আইন-বিধি ও ক্ষুদ্রঋণ কার্যক্রমের সার্বিক ব্যবস্থাপনার উপর “মাইক্রোফিন্যান্স ফর বিনিয়ান রায়ফক্সাই” শীর্ষক প্রশিক্ষণ প্রদান করা হয়েছে। অন্যদিকে ক্ষুদ্রঋণ সেটোরকে দক্ষ নিয়ন্ত্রণের লক্ষ্যে অর্থদ্রিষ্টিতে কর্মরত জনগণকে সময়ে সময়ে বৃত্তিমুখি প্রশিক্ষণসহ দেশের অন্তর্ভুক্ত এবং বিদেশে ক্ষুদ্রঋণ সংক্রান্ত এবং সরকারী কর্মব্যবস্থাপনার উপর প্রশিক্ষণের ব্যবস্থা করা হয়েছে। বাংলাদেশে ক্ষুদ্রঋণ খাতকে বিশ্ব অর্থনীতির সাথে সম্পৃক্ত করার লক্ষ্যে প্রথমবার আর্থপ্রযুক্তি বিজ্ঞান সংগঠন যেননা: আশিয়া (Asia Pacific and Rural Agriculture Credit Association- APRACA) ও অ্যাচি (Alliance for Financial Inclusion- AFI) এর সহায়তায় তাদের সাথে কাজ করছে। অর্থদ্রিষ্ট ১৫-১৯ ফেব্রুয়ারী, ২০১৫ অর্থবছর সাথে বৈশ্ব উদ্যোগে প্রচেষ্টা আর্থপ্রযুক্তি প্রশিক্ষণ কর্মশালা সম্পন্ন করেছে।

ক্ষুদ্রঋণ খাতকে সমৃদ্ধ ও জীবনবিহিতা নিশ্চিতকরণে এমআরএ-র গৃহীত নিয়মিত কার্যক্রম

ক্ষুদ্রঋণ সেটোরের টেকসইতা নিশ্চিত করা ও সু-শাসন প্রতিষ্ঠা এবং গ্রাহক সার্ভিস সংরক্ষণের লক্ষ্যে ডিসেম্বর ২০১৫ সর্বত্র অর্থদ্রিষ্ট হতে বিভিন্ন নির্দেশনা সম্বলিত ০৬টি সার্বিকার জারী করা হয়েছে। আইন ও বিধি অনুযায়ী গৃহীতভাবে ক্ষুদ্রঋণ কার্যক্রমে পরিকল্পনা নিশ্চিতকরণের লক্ষ্যে ২০০৭ হতে ডিসেম্বর ২০১৫ পর্যন্ত পর্যন্ত ২০টি প্রতিষ্ঠান প্রতি বছর মূল্যায়ন একবার সরেজমিনে পরিশ্রমসহ সনদসহ সফল ক্ষুদ্রঋণ প্রতিষ্ঠান সরেজমিনে পরিদর্শন করা হয়েছে। আগের সনদের জন্য ২০১২ সালে নতুন আবেদনকারী প্রতিষ্ঠানগুলোর মধ্যে প্রাথমিক বছরই নির্ধারিত ৪৪৪টি প্রতিষ্ঠান সরেজমিনে পরিদর্শন করা হয়েছে। এছাড়া অর্থদ্রিষ্ট প্রতিটি ক্ষুদ্রঋণ প্রতিষ্ঠানের ব্যবস্থাপনা ও সার্বিক সনদের বাস্তবিক প্রতিবেদন ও নির্দীক্ষা প্রতিবেদন নিয়মিতভাবে নিবেদন করে থাকে। অর্থদ্রিষ্ট ক্ষুদ্রঋণ কার্যক্রম পর্যালোচনারী প্রতিষ্ঠানসমূহের হালনাগাদ আর্থিক প্রস্তুতস্বীকৃতি প্রতি বছর সরকার, বাংলাদেশ ব্যাংক ও সফল কোম্পানী প্রদানের নিশ্চয়তা করে থাকে। ক্ষুদ্রঋণ খাতের অর্থ নিয়ন্ত্রণ ও সহায় লক্ষ্যে অর্থদ্রিষ্ট প্রতিষ্ঠানগুলোর তথ্য বিশ্লেষণ ও প্রকাশ করে থাকে। বাংলাদেশে কর্মরত ক্ষুদ্রঋণ প্রতিষ্ঠানগুলোর তথ্য নিয়ে প্রতি বছর স্ট্যাটিস্টিক্যাল রিপোর্ট “NGO MFIs in Bangladesh” এবং অর্থদ্রিষ্ট কার্যক্রম নিয়ে “বার্ষিক প্রতিবেদন” প্রকাশ করা হয় থাকে। তাছাড়া অর্থদ্রিষ্ট ক্ষুদ্রঋণ সেটোরের বিজ্ঞান ই-মু ও নীতি নির্ধারণী বিষয়ে পরবেদনা করে থাকে।

অর্থ প্রযুক্তি নির্ভর আধুনিক ক্ষুদ্রঋণ সেটোর প্রতিষ্ঠার এমআরএ-র গৃহীত পদক্ষেপ

প্রতিষ্ঠানগু হতে প্রাথমিক কার্যক্রম নকশা ও বহুস্তরের সাথে পরিচালনার লক্ষ্যে অর্থদ্রিষ্টে অর্থ প্রযুক্তি নির্ভর প্রতিষ্ঠান হিসাবে গড়ে তোলার উদ্যোগ গ্রহণ করা হয়েছে। অর্থদ্রিষ্টের অর্থসমূহ সেটোর সার্বিকের মাধ্যমে নিরাপত্তার সাথে সংরক্ষণ ও আদান-প্রদান করা হয়ে থাকে। অর্থদ্রিষ্টের নিয়ন্ত্রণ একটি প্রবেশদায়ক রয়েছে। এ প্রবেশদায়ক অর্থদ্রিষ্টের প্রকৃতিত নকশা অর্থ ও সম্পাদিত সফল ই-স্ট্রেট নিয়মিতভাবে আপডেট করা হয়। ই-স্ট্রেটের অর্থদ্রিষ্টের সাথে সনদসমূহের সংরক্ষণ যোগাযোগ প্রতিষ্ঠার জন্য একটি ই-স্ট্রেটের ব্যবস্থা করা হয়েছে। সবকাজের ডিজিটাল বাংলাদেশ পড়ার অংশ হিসেবে ক্ষুদ্রঋণ খাতকে ডিজিটাইজার করার লক্ষ্যে অর্থদ্রিষ্ট ই-রেগুলেটরী সিস্টেম চালু করেছে যার মাধ্যমে ক্ষুদ্রঋণ প্রতিষ্ঠানগুলো অন-লাইনে সরাসরি তাদের স্ব-ব কার্যালয় হাতে অর্থ অর্থদ্রিষ্টের ডায়ালগের প্রেরণ করতে পারে। ১ এপ্রিল, ২০১২ তারিখ হতে এইস্ট্রেট সিস্টেম ১০০টি ক্ষুদ্রঋণ প্রতিষ্ঠানকে নিয়ে এ কার্যক্রম চালু করা হলেও বর্তমানে অর্থদ্রিষ্টের সনদসমূহ নকশা ক্ষুদ্রঋণ প্রতিষ্ঠান ই-রেগুলেটরী সিস্টেমের মাধ্যমে তাদের তথ্য অর্থদ্রিষ্টে প্রদান করে থাকে। অর্থদ্রিষ্টের কার্যক্রম ডিজিটাইজার করার অংশ হিসাবে ডিজিটাল আর্কাইভিং (Digital Archiving) চালু করা হয়েছে। ক্ষুদ্রঋণ সেটোরের সফল অর্থ সম্বলিত ন্যায়নাক ডাটা বৈজ্ঞানিক তথ্যের প্রক্রিয়া চলছে। ক্ষুদ্রঋণ সেটোর একই গ্রাহকের একাধিক ঋণ গ্রহণ চিহ্নিতকরণ, ঋণগ্রহীতার অধীত ও নিয়ন্ত্রণ ঋণ তথ্য সংরক্ষণ এবং বিশ্লেষণ করে ঋণ প্রাপ্তি যোগাযোগ (Credit Worthy) মূল্যায়নের মাধ্যমে উৎসৃষ্ট গ্রাহকের ঋণ প্রদানের সিদ্ধান্ত গ্রহণের সুবিধার্থে সেটোরের জন্য একটি ক্রেডিট ইনফরমেশন ব্যুরো (CIB) প্রতিষ্ঠার উদ্যোগ চলমান রয়েছে। তাছাড়া অর্থদ্রিষ্টের সার্বিকের সফল তথ্যের নিরাপত্তার জন্য ডিজিটাল রিসিকোভারী সেন্টার প্রতিষ্ঠার কাজ চলছে।

শক্তির চর্চায় অর্থদ্রিষ্ট মাইক্রোফিন্যান্স সেটোরের অর্থদ্রিষ্ট

রাষ্ট্রীয়, বাজি মণিকায়ীল প্রতিষ্ঠানসমূহে ও সুশীল সময়ে শক্তির প্রতিষ্ঠা করার লক্ষ্যে সরকারের গৃহীত জাতীয় শক্তির নীতি বাস্তবায়নের জন্য মাইক্রোফিন্যান্স সেটোরের অর্থদ্রিষ্ট একটি কর্মপরিকল্পনা গ্রহণ করেছে। এই কর্মপরিকল্পনার অর্থদ্রিষ্টের কর্মকর্তা/কর্মচারীদের জন্য এবং অর্থদ্রিষ্টের সনদসমূহ ক্ষুদ্রঋণ প্রতিষ্ঠানসমূহের জন্য গৃহীত কার্যক্রম আলাদাভাবে বর্ণনা করা হয়েছে। সে অংশকে অর্থদ্রিষ্টের জন্য নৈতিকতা কমিটি গঠন ও কোকাল পর্যালোচনা করা হয়েছে এবং সনদসমূহ ক্ষুদ্রঋণ প্রতিষ্ঠানসমূহকেও নির্দেশনা দেয়া হয়েছে। সনদসমূহ ১৫% ক্ষুদ্রঋণ প্রতিষ্ঠানই অর্থদ্রিষ্টের নির্দেশনা অনুযায়ী নৈতিকতা কমিটি গঠন করেছে এবং জাতীয় শক্তির বৈশ্বিক বাস্তবায়নের লক্ষ্যে কাজ করে যাচ্ছে।

জাতীয় শক্তির বৈশ্বিক বাস্তবায়নের লক্ষ্যে অর্থদ্রিষ্টের গৃহীত কর্মপরিকল্পনার অংশ হিসেবে অর্থদ্রিষ্টের কর্মকর্তা/কর্মচারীদের সাথে এ পর্যন্ত মোট ৯টি কৌশলিক সভা অনুষ্ঠিত হয়েছে এবং ৫৫০টি ক্ষুদ্রঋণ প্রতিষ্ঠানকে এ বিষয়ে প্রশিক্ষণ প্রদান করা হয়েছে। এছাড়া অর্থদ্রিষ্ট সর্বত্র আয়োজিত বিভিন্ন সেমিনার/শিক্ষণে শক্তির বিষয়ক আলোচনা সেমিনার অনুষ্ঠিত করার এবং আরও কিছু কর্মপরিকল্পনা ই-স্ট্রেটের মাধ্যমে সম্পন্ন করা হয়েছে। সর্বোপরি শক্তির বৈশ্বিক বাস্তবায়নের মাধ্যমে অর্থদ্রিষ্টের আইন-কানুন ও বিধি-বিধানের সুষ্ঠু প্রচারণা, সংস্কার ও উন্নয়ন, সফলতা বৃদ্ধির অর্থদ্রিষ্টের কর্মকর্তা/কর্মচারীদের বাস্তবতা, পরিবর্তনকে তথ্য সার্বিক জীবনে শক্তির চর্চায় অর্থদ্রিষ্টের বিষয়ে মাইক্রোফিন্যান্স সেটোরের অর্থদ্রিষ্ট অর্থদ্রিষ্ট কৃষিকা পাঠনে অর্থদ্রিষ্টের অর্থদ্রিষ্ট।

এমআরএ-র উন্নয়নী ধাপ এবং সেবা প্রদান প্রতিক্রম

সরকারের নির্দেশনা মোতাবেক জনস্বাস্থ্য সেবা প্রদান এবং সূচকগুলোতে প্রদানের লক্ষ্যে মাইক্রোক্রেডিট সেন্টারসহ অর্থনৈতিক বিভিন্ন উন্নয়নী কার্যক্রম গ্রহণ করেছে। নির্ধারিত সময়ের মধ্যে সহজে সুবিধার্থেগণী জনগোষ্ঠী যাতে সেবা গ্রহণ করতে পারে সে লক্ষ্যে অর্থনৈতিক সেবা প্রদান প্রতিক্রম (সিটিজেন চার্টার) প্রণয়ন করেছে। অর্থনৈতিক সমন্বয়ক সকল ক্ষুদ্রঋণ প্রতিষ্ঠানকে এ বিষয়ে নির্দেশনা প্রদান করা হয়েছে। ৩২৫টি ক্ষুদ্রঋণ প্রতিষ্ঠানকে সিটিজেন চার্টার-এর উপর প্রশিক্ষণ প্রদান করা হয়েছে। উন্নয়নী পরিকল্পনার অংশ হিসেবে ক্ষুদ্রঋণ সেন্টারের অব্যবহিত অর্থনৈতিক গ্রাহকদের আর্থিক শিক্ষা প্রদানের জন্য কার্যক্রম গ্রহণ করা হয়েছে। মূলতঃ মাইক্রোক্রেডিট সেন্টারসহ অর্থনৈতিক সরকারের পৃষ্ঠা বিভিন্ন কর্মসম্পন্ন ব্যক্তিবর্গের আন্তরিকতায় কাজ করে যাচ্ছে।

ক্ষুদ্রঋণ প্রতিষ্ঠানসমূহের তহবিল ব্যবস্থাপনা সমস্যাসহ একজরএ-র আন্তরিক মতবিনিময় সভা

ক্ষুদ্রঋণ সেন্টারের তহবিল সমস্যা সমাধান ক্ষুদ্রঋণ প্রতিষ্ঠান ও ব্যাংক শিকেন্স কর্মসূচি বাস্তবায়নের লক্ষ্যে এমআরএ মতবিনিময় সভা আয়োজন করে আসছে। ক্ষুদ্রঋণ কার্যক্রমকে দেশের প্রধান আর্থিক যন্ত্রের সাথে সম্পৃক্ত করার প্রয়াসে ইতোমধ্যে দেশের সকল বিভাগীয় পরসরন কর্মসূচী, অর্থনৈতিক ও টাঙ্কইন্সে মতবিনিময় সভায় আয়োজন করা হয়েছে। মূলতঃ ২০১০ সাল হতে মাইক্রোক্রেডিট সেন্টারসহ অর্থনৈতিক নির্ধারিতভাবে এই আর্থনৈতিক সভাসমূহের আয়োজন করে আসছে। এর ফলে ক্ষুদ্রঋণ প্রতিষ্ঠানের তহবিলে ব্যাংক খণ্ডের প্রবাহ উন্নয়নযোগ্য হারে বৃদ্ধিতে অর্থনৈতিক আয়োজিত এই সভাসমূহের একটি বিশেষ অবদান রয়েছে। শিল্পের তহবিল হতে নেওয়া যা়ে ২০১০ সালের পূর্বে ক্ষুদ্রঋণ প্রতিষ্ঠানের তহবিলে ব্যাংক খণ্ডের পরিমাণ সামান্য হারে বৃদ্ধি পেলেও ২০১১, ২০১২, ২০১৩, ২০১৪ ও ২০১৫ সালে তাপ্রত্যন্তর সাথে বৃদ্ধি পেয়েছে। ২০১৫ সালে ক্ষুদ্রঋণ প্রতিষ্ঠানসমূহের তহবিলে ব্যাংক হতে খণ্ডের পরিমাণ ছিল ৬ শত ৩৫ কোটি টাকা যা প্রতিষ্ঠানসমূহের মোট তহবিলের প্রায় ১৭.২%।

বাংলাদেশের ক্ষুদ্রঋণ খাতে

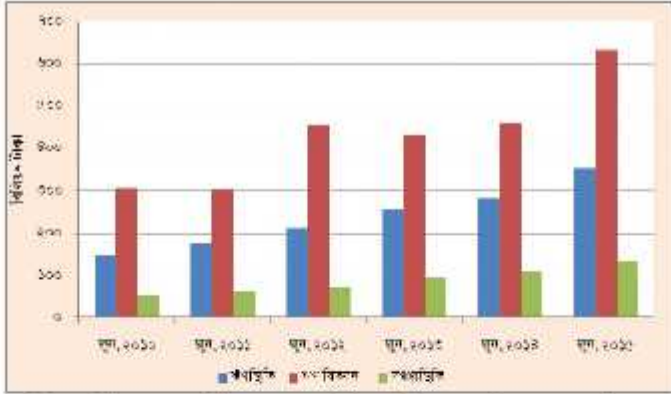
বাংলাদেশের ক্ষুদ্রঋণ কার্যক্রম বিশ্বের সমৃদ্ধ। মূলতঃ এমআরএ-র সনদপ্রাপ্ত ৩৯ টি প্রতিষ্ঠান, গ্রামীণ ব্যাংক, সরকারী-সেবকারী ব্যাংক এবং সরকারের বিভিন্ন মন্ত্রণালয়ের বিশেষায়িত কর্মসূচীর মাধ্যমে ক্ষুদ্রঋণ কার্যক্রম পরিচালিত হয়ে থাকে। দেশের পিছিয়ে পড়া জনগোষ্ঠীর আন্তরিক কর্মকাণ্ডে বিনিয়োগ বৃদ্ধি এবং গ্রীষ্মকালীন মাসের পরিবর্তনে বিশেষ সূচিকা বাবার পাশাপাশি ক্ষুদ্রঋণ গ্রাহকদের ক্ষুদ্র মুদ্রা সঞ্চয় দেশের সামাজিক অর্থনৈতিক উন্নয়নকেও ত্বরান্বিত করছে। সহস্রাব্দ উন্নয়ন লক্ষ্যমাত্রা (MDG) অর্জনে বাংলাদেশ বিশ্ব বেঙ্গল মডেল হিসেবে স্বীকৃতি পেয়েছে তাতে ক্ষুদ্রঋণ প্রতিষ্ঠানসমূহের ভূমিকা অস্বীকার্য। বর্তমানে সরকারের পৃষ্ঠিত টেকসই উন্নয়ন লক্ষ্যমাত্রা (SDG) অর্জনের জন্য এমআরএ ন্যূনতম বিশেষায়িত, দাবীর স্বয়ংচালন, বৈষম্য মুক্তকরণ, সামাজিক নিরাপত্তা বৃদ্ধি, ক্ষুদ্র উদ্যোগী তৈরী, তার বৃদ্ধি, জীবনমাত্রা উন্নয়ন ইত্যাদি বিভিন্ন ক্ষেত্রে লক্ষ্যমাত্রা (Target) নির্ধারণ করেছে এবং ক্ষুদ্রঋণ প্রতিষ্ঠানগুলো এ লক্ষ্য বাস্তবায়নে কাজ করে যাচ্ছে। ৩০ জুন, ২০১৫ পর্যন্ত অর্থনৈতিক সমন্বয়ক ক্ষুদ্রঋণ প্রতিষ্ঠানসহ সমস্ত ক্ষুদ্রঋণ সেন্টারের ঋণসৃষ্টি ছিল ৫০ হাজার ২ শত ৮১ কোটি টাকা এবং সঞ্চয়সৃষ্টি ছিল ৩২ হাজার ১ শত ২০ কোটি টাকা বার মধ্যে ঋণমাত্রা একমাত্রএ-র সনদপ্রাপ্ত ৬৯০টি প্রতিষ্ঠানের ঋণসৃষ্টি ছিল ৩২ হাজার ২ শত ৪১ কোটি টাকা এবং সঞ্চয়সৃষ্টি ১০ হাজার ৫ শত ৪১ কোটি টাকা। অর্থনৈতিক সমন্বয়ক ক্ষুদ্রঋণ প্রতিষ্ঠানসহ সমস্ত ক্ষুদ্রঋণ সেন্টারের মাধ্যমে জুলাই ২০১৪ হতে জুন ২০১৫ সময়কালে প্রায় ৩.৫ কোটি উপকারভোগীর মাঝে ৮০ হাজার ৫ শত ৯৮ কোটি টাকা ঋণ বিতরণ করা হয়েছে যার মধ্যে ঋণমাত্রা একমাত্রএ-র সনদপ্রাপ্ত ৬৯৬টি প্রতিষ্ঠানের মাধ্যমে ঋণ বিতরণ করা হয়েছে ৩০ হাজার ৪ শত কোটি টাকা।

টেক্সট-২। ৩০ জুন ২০১৫ পর্যন্ত সময় ক্ষুদ্রঋণ খাতের চিত্র

বিবরণ	গ্রাহক (মিলিয়ন জন)	সঞ্চয়সৃষ্টি (মিলিয়ন টাকা)	ঋণসৃষ্টি (মিলিয়ন টাকা)	ঋণ বিতরণ (মিলিয়ন টাকা)
এমআরএ সনদপ্রাপ্ত ক্ষুদ্রঋণ প্রতিষ্ঠান	২৬.০	১০৫.৪১	৩৩২.৪১	৪০৪.০০
গ্রামীণ ব্যাংক	৬.৭২	১৬৯.৮৭	৪১.২৬	১৩৬.৯০
সরকারী সে-সরকারী ব্যাংক	০.৬৫	৬.৯৪	৩৯.৪০	৩৮.৪৮
সরকারের বিভিন্ন মন্ত্রণালয়	১.১৬	৮.৯০	১৭.৭১	২২.৬০
মোট	৩৪.৫৩	৩৯১.১২	৪০৬.৮১	৬৮০.৯৮

টেক্সট-৩। অর্থনৈতিক সমন্বয়ক ক্ষুদ্রঋণ প্রতিষ্ঠানসমূহের কার্যক্রমের চিত্র

সূচক	জুন, ২০১০	জুন, ২০১১	জুন, ২০১২	জুন, ২০১৩	জুন, ২০১৪	জুন, ২০১৫
সনদপ্রাপ্ত প্রতিষ্ঠান	৫১৮	৫৮০	৬১৮	৬৬০	৬৮৭	৬৯৭
সাধারণ সংখ্যা	১৭,২৫২	১৮,০৬৬	১৭,৯৭৭	১৪,৬৭৪	১৪,৭৫০	১৫,৬০৮
কার্যকর জনসংখ্যা	১,০৯,৫৬৭	১,১১,৮২৮	১,০৮,৫৫৪	১,১০,৭০৪	১,০৯,৬২৮	১,১০,৭৮১
গ্রাহক সংখ্যা (মিলিয়ন)	২৫.২৮	২৬.০৮	২৬.৬৪	২৬.৬৪	২৬.১১	২৬
সঞ্চয়সৃষ্টি সাংখ্যিক (মিলিয়ন)	১৪২.২১	২০.৬৫	১৯.৬১	১৯.২৭	১৯.৪২	২০.৩৫
ঋণসৃষ্টি (মিলিয়ন টাকা)	১৪৫.১	১৭৫.৭৯	১১১.২১	২৫.৭.০১	২৮.২৫	৩৫২.৪১
ঋণ বিতরণ (মিলিয়ন টাকা)	৩০৫.৭২	৩০৩.১৮	৪০৬.০২	৪০২.২৮	৪৪২	৬৩০.৩৫
সঞ্চয়সৃষ্টি (মিলিয়ন টাকা)	৫১.৩৬	৩৩.৩১	৭৫.২	৯৪	১০৬.৯৯	১৩৫.৪১



চিত্র ২ অর্থরচিত্র সন্দর্ভে প্রতীষ্ঠানমূহের পক্ষসহিত, ঋণসহিত এবং ঋণ বিতরণের বহুতরমারী তথ্য

বহুতরমিক ক্ষুদ্রঋণ প্রতিষ্ঠানের কার্যক্রম হতে দেখা যায় বাংলাদেশের ক্ষুদ্রঋণ খাত মারাত্মকভাবে উল্লেখযোগ্য প্রবৃদ্ধি অর্জন করেছে। অর্থরচিত্র সন্দর্ভে প্রতীষ্ঠানসংলগ্নে ২০১২ ও ২০১৩ সালে পূর্বের বছরের তুলনায় সদস্য ও ঋণগ্রহীতা সংখ্যা কিছুটা হ্রাস পেলেও বিগত ৫ বছরে ঋণ বিতরণ, ঋণসহিত, সঞ্চয়সহিত বিস্তারিত বোধ হতে পারে। মুদ্রাক: মাথাপিছু আয় বৃদ্ধির ফলে গ্রাহকের ঋণ গ্রহণ এবং সঞ্চয় এদানের ক্ষমতা পূর্বের তুলনায় বৃদ্ধি পেতে পারে। একে ঋণ আকারের হারও বৃদ্ধি পেতে পারে। ক্ষুদ্রঋণ খাতের ঋণ আকারের গড় হার ৯৬%।

ট্রেন্ডিং-৩। ২০১৪-২০১৫ অর্থবছরে সরকারী দপ্তর/অধিদপ্তর/পরিচালকসমূহের ক্ষুদ্রঋণ কার্যক্রমের চিত্র

সরকারী দপ্তর/সংস্থা	গ্রাহক (জন)	ঋণ বিতরণ	ঋণসহিত	সঞ্চয়সহিত
মহলা অধিদপ্তর	২৭২	১৩.৫৮	১১১.৯১	০.০০
বঙ্গদেশ পল্লী উন্নয়ন বোর্ড	২৭৯৯৭৭	৯৮৫৮.৮১	১২৫২০.৫৭	৫০৮১.৬০
যুব উন্নয়ন অধিদপ্তর	১২৫৭৩	৯৭৫.৫৫	১০৯৬.৮৭	০.০০
বঙ্গদেশ একাডেমী ফর রুয়াল ডেভেলপমেন্ট (বোর্ড)		১.৪০	০.৭৪	০.৭৪
বঙ্গদেশ তাঁত বোর্ড		১৫.৪৯	০.০০	০.০০
জাতীয় মহিলা সংস্থা	৪৬৮৭৬	৩৭.৪৪	১২৫.৮৫	০.০০
মহিলা বিষয়ক অধিদপ্তর	১০৭১০২	১.০৫	২৬৪.০৭	০.০০
পুঁজি সম্পদ অধিদপ্তর	১০৫১০৯	১৩.৫৪	৪.৩৩	০.০০
পল্লী দারিদ্র নির্যাসন আউটরেঞ্চ (পিএমবিএফ)	৫৯৭৯৭২	৮৯৪৬.৭৯	৫৩০৮.৯৩	৫৮০৮.৯৫
মুদ্রা সঞ্চয় উন্নয়ন ফাউন্ডেশন		২৭৩৭.২১	০.০০	০.০০
মোট	১১৪৩৭৮১	২২৫৯৮.৫৫	১৯৭০৫.৫৩	৮৮৯১.২৯

বৈচিত্র্যময় বাংলাদেশের ক্ষুদ্রঋণ খাত

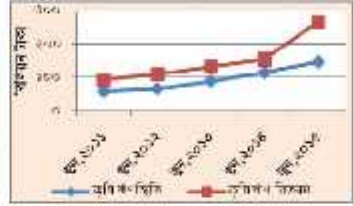
বাংলাদেশে ক্ষুদ্রঋণ প্রতিষ্ঠানগুলো দারিদ্র নিবেদনের লক্ষ্যে আর্থিক সেবা প্রদানের পাশাপাশি সামাজিক বিভিন্ন ধরনের নিরাপত্তা কর্মসূচিসহ শিক্ষা, স্বাস্থ্য, স্যানিটেশন, সচেতনতামূলক কর্মসূচি পরিচালনার মাধ্যমে দেশের অবহেলিত জনগোষ্ঠীর জীবন-মান উন্নয়নে সরকারের পাশাপাশি নিরবলম্বনে কাজ করে যাচ্ছে। সচেতনতামূলক বিভিন্ন কার্যক্রমে মেঘন- শিক্ষা, স্বাস্থ্য, স্যানিটেশন, লিঙ্গ বৈষম্য হ্রাস এবং নারীর ক্ষমতায়নের ক্ষেত্রে প্রতিষ্ঠানগুলোর ভূমিকা অনস্বীকার্য। ক্ষুদ্রঋণের গ্রাহকদের মধ্যে ৯১% ই নারী। বর্তমানে গ্রাহকের প্রয়োজন অনুযায়ী প্রতিষ্ঠানগুলো কৃষিক্ষেত্র, মুদ্রা উন্নয়ন ঋণ, শহর অঞ্চলে আরবান মাইক্রোফ্রিড, অভিজাতদের জন্য ঋণ, কৃষিক্ষেত্র, সম্পদ অর্জনের জন্য ঋণ (Asset Creation Loan), টেম্পোরি জীবন ধারণের জন্য ঋণ (Consumption Loan), দুর্যোগ ব্যবস্থাপনা ঋণ (Disaster Management Loan) ইত্যাদি বিভিন্ন ধরনের ঋণ বিভিন্ন বৈশিষ্ট্য ও শর্তে প্রদান করে থাকে। প্রতিষ্ঠানগুলোর সঞ্চয়ের ক্ষেত্রেও পরিবর্তন এসেছে; বায়োমূলক সঞ্চয়ের পাশাপাশি প্রতিষ্ঠানগুলো খেচর এবং মেসারী আমানত গ্রহণ করছে।

কৃষিক্ষেত্রে ক্ষুদ্রঋণ

বাংলাদেশে কৃষি প্রধান দেশ। বর্তমানে ক্ষুদ্রঋণ প্রতিষ্ঠানগুলো কৃষকের চাহিদা অনুযায়ী কলন উৎপাদনের সাথে সামঞ্জস্য রেখে ৬ মাস পর্যন্ত গ্রেনে পরিমিত দিয়ে কৃষিক্ষেত্রে ঋণ প্রদান করছে। অর্থটির সনদস্বাক্ষর প্রতিষ্ঠানগুলোর মাধ্যমে ২০১৫ সালে বিতরণকৃত কৃষিক্ষেত্রে পরিমাণ ছিল ২৪ হাজার ৬ শত ২৫ কোটি টাকা যা বিতরণকৃত মোট ঋণের প্রায় ৪২%। বিগত ৫ (পাঁচ) বছরে কৃষিক্ষেত্রে ঋণস্বীকৃতি বৃদ্ধি পেয়ে ষোল্লকোটি বেসী হয়েছে। ২০১১ সালে কৃষিক্ষেত্রে পরিমাণ ছিল ৫ হাজার ৯ শত ৩৬ কোটি টাকা যা ২০১৫ সালে ১৪ হাজার ৭ শত ৬০ কোটি টাকা হয়েছে।

টেনিশ-৫ : অর্থটির সনদস্বাক্ষর ক্ষুদ্রঋণ প্রতিষ্ঠানসমূহের কৃষি ক্ষেত্রে ঋণের ডিগ্রা

বিবরণ	সন ২০১১	সন ২০১২	সন ২০১৩	সন ২০১৪	সন ২০১৫
সনদস্বাক্ষর প্রতিষ্ঠান	৫৭৩	৫৭০	৬৪৯	৬৬৭	৬৬৭
কৃষি ঋণস্বীকৃতি (মিলিয়ন টাকা)	৫৯.৩৬	৬৬.৭১	৮৭.১	১১৫.৮	১৪৭.৬
কৃষি ঋণ বিতরণ (মিলিয়ন টাকা)	৯৩.৬৩	১১০.৮	১৩২.০	১৫৫.৭	২৩৬.৩



ক্ষুদ্র উদ্যোগ ঋণ

বাংলাদেশে নিম্ন মধ্যম আয়ের দেশে উন্নীত হয়েছে। মানুষের আয় বৃদ্ধির সাথে সাথে ঋণ পরিশোধের এবং সম্ভবতার সক্ষমতা বৃদ্ধি পেয়েছে। ২০১০ সালে যেখানে শত্রে সদস্য প্রতি সঞ্চয়স্বীকৃতি ছিল ২,০৫১ টাকা এবং ঋণস্বীকৃতি ৭,১৭২ টাকা তা ২০১৫ সালে শিফট হয়েছে যথাক্রমে ৫,২৭৩ টাকা এবং ১৬,৮২৪ টাকা। ফলে সময়ের সাথে তাল মিলিয়ে ক্ষুদ্রঋণ প্রতিষ্ঠানগুলো গ্রাহকের চাহিদা অনুযায়ী বড় আকারের ঋণ সাধারণত (৫০,০০০ টাকা উর্ধ্ব) ক্ষুদ্র উদ্যোগ ঋণ হিসেবে কৃষি, শাহিডস্টক, পোষি, মানুষ্যাকারি, ইত্যাদি খাতে আয়ের তুলনায় অধিক হারে ঋণ বিতরণ করছে। ২০১৪ সালে ক্ষুদ্র উদ্যোগ ঋণের পরিমাণ ছিল ৮ হাজার ১ শত ৮৮ কোটি টাকা যা মোট ঋণস্বীকৃতির ২৯% এবং ২০১৫ সালে এই ক্ষুদ্র উদ্যোগ ঋণের পরিমাণ বৃদ্ধি পেতে শিফট হয়েছে ১১ হাজার ৫ শত ৫২ কোটি টাকা এবং মোট ঋণস্বীকৃতির ৩৩%। আবার গত বছরের তুলনায় ২০১৫ সালে ঋণস্বীকৃতি বৃদ্ধি পেলেহে ২৫% হারে যেখানে ক্ষুদ্র উদ্যোগ ঋণের পরিমাণ বৃদ্ধি পেলেহে ৪১% হারে অর্থাৎ প্রতিষ্ঠানের ঋণস্বীকৃতিতে ক্ষুদ্র উদ্যোগ ঋণের অর্ধনির্ভর উল্লেখযোগ্য হারে বৃদ্ধি পাচ্ছে।

টেনিশ-৬ : ক্ষুদ্রঋণ প্রতিষ্ঠানের ক্ষুদ্র উদ্যোগ ঋণের বহরগোয়ানী ডিগ্রা

বিবরণ	সন ২০১১	সন ২০১২	সন ২০১৩	সন ২০১৪	সন ২০১৫
সনদস্বাক্ষর প্রতিষ্ঠান	২৭৬	৫৯০	৬৬৯	৬৬৭	৬৬৭
ঋণ গ্রহীতা (মিলিয়ন জন)	০.৬২	০.৮৪	০.৯৪	১.১৪	১.৫৮
ঋণস্বীকৃতি (মিলিয়ন টাকা)	৪০.১৮	৫৭.৪৫	৬৬.৯৬	৮১.৮৮	১১৫.৫২




ক্ষুদ্রঋণ খাতের তহবিল

বাংলাদেশের ক্ষুদ্রঋণ সেক্টর প্রাথমিক পর্যায়ে দাতা তহবিল নির্ভর হলেও বর্তমানে প্রায় ৪ হাজার কোটি টাকার তহবিল রয়েছে যার মধ্যে দাতা তহবিল রয়েছে মাত্র ৫২ কোটি টাকা যা মোট তহবিলের ১.৩%। ক্ষুদ্রঋণ প্রতিষ্ঠানে মোট তহবিলের প্রায় ৩৪.৫% নিম্ন মূলধন, ক্ষুদ্রঋণ গ্রাহকদের সঞ্চয় ৩৪%, পিএলএসএফ অর্ধায়ন ৯.৫%, ব্যাংক ঋণ এবং অন্যান্য ঋণ ১৭.২% এবং অবশিষ্ট তহবিল অন্যান্য ঋণ ও অন্যান্য তহবিল। বহরগোয়ানী ক্ষুদ্রঋণের তহবিল পর্যালোচনা করলে দেখা যায় ক্ষুদ্রঋণের তহবিলের পরিমাণ পাঁচ বছরে ষোল্লকোটি বেসী হয়েছে। ২০১১ সালে মোট তহবিলের পরিমাণ ছিল ১৮ হাজার ৮ শত ৪১ কোটি টাকা যা ২০১৫-এ নাড়িয়েহে ৩৯ হাজার ৮ শত ৯২ কোটি টাকা। তহবিলের এই উর্ধ্বমুখী ধারায় সঞ্চয়, ত্রমপঞ্জীভূত উৎস এবং ব্যাংক ঋণের গুরুত্বপূর্ণ ভূমিকা রয়েছে।

টেক্সট-৭ : বাংলাদেশে মুদ্রাশব্দ খাতের অর্ধবিশের চিত্র

বিষয়	২০১১		২০১২		২০১৩		২০১৪		২০১৫	
	(বিলিয়ন টাকা)	(%)	(বিলিয়ন টাকা)	(%)	(বিলিয়ন টাকা)	(%)	(বিলিয়ন টাকা)	(%)	(বিলিয়ন টাকা)	(%)
সমস্যার সম্মত	৬৫.৫০	৩৩.৪৫	৭৪.৯৬	৩৬.৬২	৯৪.০০	৩৫.৯০	১০৭.৩৩	৩৯.২১	১০৫.৪১	৩৫.৪৪
পিকএসএফ খণ্ড	৩১.৭৭	১৫.৭৯	৩৫.৫৮	১৬.৫৩	৩৫.০৭	১২.১৩	৩৯.৫২	১১.০৪	৩৭.৭৭	১২.৪৭
মুদ্রাশব্দ স্থিতি	৫০.৫০	২৪.৬৮	৫৫.৪৪	২৬.৪৯	৫৯.০৬	২১.৭৬	১০০.৯১	৩২.২৮	১০৭.৭১	৩৫.৫২
মাস্ক অর্ধবিশ	৭.০১	৩.৪০	৭.০৬	৩.৩৭	৭.১০	২.৪৪	৬.৮৩	২.১৯	৫.২৫	১.৬১
মাস্ক খণ্ড	৫০.৫০	২৪.৬৮	৫৫.৪৪	২৬.৫৩	৫৯.১০	২১.৬৮	৯১.০৩	২৬.৪৭	৯৬.৫৭	৩১.১৯
সমস্যার হারের ক্ষয়	০.৯০	০.১৪	০.৯১	০.০১	০.৬৬	০.১৪	০.৫৫	০.১১	০.২৬	০.০৭
অন্যান্য খণ্ড	৫.১১	২.৫০	৫.৯২	২.৫৮	৭.৪০	২.৬০	৪.৯৫	১.৫২	৫.৩০	১.৬৯
অন্যান্য অর্ধবিশ	৭.৭০	৪.০৮	৯.৪৪	৪.১০	১০.৬৬	৩.৭০	৭.১৬	২.২৮	৮.৮২	২.৯১
মোট	১৮৮.৪১	১০০.০	২০৪.১৮	১০০.০	২৭৪.৫৫	১০০.০	৫১২.৭৪	১০০.০	৫৯৬.৯২	১০০.০০

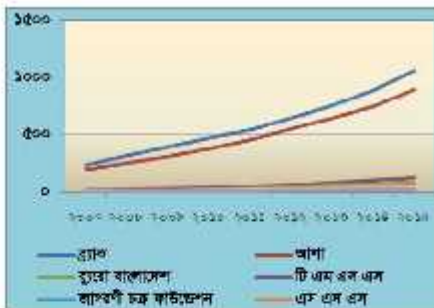


বাংলাদেশের মুদ্রাশব্দ খাতে শীর্ষ মুদ্রাশব্দ প্রতিষ্ঠানসমূহের প্রাধান্য


বাংলাদেশের মুদ্রাশব্দ খাতের নিম্নলিখিত মুদ্রাশব্দ শীর্ষ ২০টি প্রতিষ্ঠান এবং গ্রামীণ ব্যাংক মিল করে আছে। স্বাধিকার ক্রমিক শীর্ষ ২০টি প্রতিষ্ঠানের ঋণ বিতরণের চিত্র হতে দেখা যায় গ্রামিক এবং আশা প্রতিষ্ঠান দুটোর সমন্বয় সংগঠন, কর্মসংস্থান, কর্মসংস্থিতি, স্বাধিকার এবং স্বাধিকার বন্ধন মুদ্রাশব্দ অন্য প্রতিষ্ঠানগুলো থেকে অনেক উপরে অবস্থান করছে। ২০১৫ সালে সমন্বয় প্রতিষ্ঠানগুলোর মাধ্যমে ঋণ বিতরণ করা হয়ে ৬০ হাজার ৪ শত কোটি টাকা যার মধ্যে প্রায় ৪৯ হাজার ৫ শত ২১ কোটি টাকা বিতরণ করা হয়েছে শীর্ষ ২০টি প্রতিষ্ঠানের মাধ্যমে এবং গ্রামিক ব্যাংক ও আশার মাধ্যমে বিতরণ করা হয়েছে শীর্ষ ৩১ হাজার ৮ শত ৯০ কোটি টাকা। অর্থাৎ শীর্ষ ২০টি মুদ্রাশব্দ প্রতিষ্ঠানের মাধ্যমে বিতরণ করা হয়েছে বিতরণকৃত ঋণের ৭৮% এবং মোট বিতরণকৃত ঋণের আধিকতম ৬ কোটি বিতরণ করা হয়েছে গ্রামিক ও আশার মাধ্যমে। স্বাধিকার ক্রমিক শীর্ষ ২০টি প্রতিষ্ঠানই নিম্নলিখিত মুদ্রাশব্দ খাতের ২০১৫ সালে শীর্ষ প্রতিষ্ঠানগুলোর পাশাপাশি সকল প্রতিষ্ঠানের ঋণ বিতরণ উল্লেখযোগ্য হারে বৃদ্ধি পেয়েছে। নিম্নে ২০১৫ সালের শীর্ষ ১০টি প্রতিষ্ঠানের মুদ্রাশব্দ কার্যক্রমের চিত্র এবং তাদের বছরগত বৃদ্ধি বিতরণের চিত্র দেয়া হলো।

টেক্সট-৮ : শীর্ষ ১০টি মুদ্রাশব্দ প্রতিষ্ঠানের মুদ্রাশব্দ কার্যক্রমের চিত্র

প্রতিষ্ঠানের নাম	শাখার সংখ্যা	মালিক সংখ্যা	স্বত্বাধীকার সংখ্যা	স্বাধিকার (বিলিয়ন টাকা)	ঋণ বিতরণ (বিলিয়ন টাকা)	স্বত্বাধিকার (বিলিয়ন টাকা)
গ্রামিক	২০৫১	৫৪২৫৯০০	৪৭০৮১১৪	১০২.১২	১৭২.৪৭	৩৬.১০
আশা	২৪৫২	১০১৩০৫৮	৫৫০২১৩৬	৮৭.৭২	১৪০.৫৯	৩৭.২৪
বুজো বাংলাদেশ	৫৪০	১২৫৫৪১১	৮৩৯১১০	১৬.৪৭	২৫.৫০	৫.৭০
চিরায়তবন্দন	৫৪০	১০১৮৭৭	৫১৩৫৫৫	১৫.১৫	২০.৪৮	৪.৪০
অপসর্গী সফ	২৮৭	৪০২৫৭৮	৫৪০৫৫৯	৮.১৬	১১.৫৮	৩.২৩
এলএলএস	২৫৫	৪৮৪৩২৫	৩৮৫৫৩৭	৭.৯২	১৫.০৮	৩.৯৪
সুপ্রীম	২৭১	৪২৭৫১৬	৫৬৫৯৮৫	৫.৬৮	১০.১৬	২.১৯
পল্লব	২৬৫	২৫৫২৫২	৩৪২৮৯৪	৪.৫৫	৭.৫০	২.৫৫
মল্লিক সফটওয়্যার	৫৭৮	৪৪৬০৫৪	৪৪৫৫৫৬	৫.৫০	৬.১৯	১.২৯
শ্রী মল্লিক কমার্শিয়াল	১১৭	১৭০৫৫২	১০৭০১১	২.৯৪	৪.২০	১.১৪
মোট	৭৮২২	১০১২৭০৮০	১০৫৭৫১৪০	২৫২.৯০	৪২৪.৫৪	৯৭.২৮



চিত্রঃ নীচ ১০টি প্রতিষ্ঠানের বহুগতমাসী ব্রহ্মপুঞ্জিত্বক ষণ বিতরণ;



চিত্রঃ প্রাক ও আশা ছাড়া পরবর্তী নীচ ৭টি প্রতিষ্ঠানের বহুগতমাসী ব্রহ্মপুঞ্জিত্বক ষণ বিতরণ

অর্থটির সনদপ্রাপ্ত শীর্ষ ৩টি ক্ষুদ্রঋণ প্রতিষ্ঠানের কার্যক্রমের চিত্র

ব্র্যাক

উন্নয়নশীল, টেকসই এবং জনগোষ্ঠীকেন্দ্রিক মাইক্রোক্রেডিট কর্মসূচি ব্র্যাকের সামগ্রিক কর্মকৌশল অনুসরণ করে প্রান্তিক মানুষের জীবন ও জীবিকার উন্নয়নে সহায়তা প্রদান করছে। দরিদ্রদের জন্য আর্থিক সেবাসেবা কর্মকাণ্ডের নেতৃত্বে রয়েছে ব্র্যাক। বাংলাদেশের সোট সাতটি দেশ, যথা-পাকিস্তান, তাজাখিস্তান, উগান্ডা, শিয়েরা লিওন, লাইবেরিয়া এবং মিয়নমারে ব্র্যাকের এই কর্মক্রমে পরিচালিত হচ্ছে।

ব্র্যাকের উল্লেখযোগ্য ক্ষুদ্রঋণ কার্যক্রমসমূহ

গ্রাম সংগঠন

ব্র্যাকের কাজের কেন্দ্রে রয়েছে দরিদ্রদের ক্ষমতায়ন। স্থানীয় জনগোষ্ঠীর ১৫ থেকে ৪০ জন নারীকে নিয়ে গ্রাম সংগঠনগুলো গঠিত হয়। সংগঠনে তারা কেবল ঋণগ্রহণ ও সঞ্চয় করেন না বরং এখানে এসে এই দরিদ্র নারীরা ঐক্যবদ্ধ হন, তথ্য বিদ্যময় করেন, আর্থিক বিষয়ে শিক্ষা পান এবং স্বাস্থ্যসেবাসহ সামাজিক ও আইনগত বিষয়াদিতে সচেতন হয়ে ওঠেন।

ক্ষুদ্র ঋণ এবং ক্ষুদ্র উদ্যোক্তা ঋণ

ব্র্যাকের সেবাসমূহের মধ্যে রয়েছে আয়নতনিহীন ক্ষুদ্র ঋণ(দাবি), যার ঋণসীমা ১০,০০০-২০০,০০০ টাকা। গ্রাম সংগঠন থেকে নির্বাচিত নারীরা ব্যক্তিগতভাবে এই ঋণ পেতে পারেন। এ ছাড়া ব্র্যাক ক্ষুদ্র উদ্যোক্তা ঋণ (প্রোজি) প্রদান করে থাকে। এর ঋণসীমা ১১০,০০০-১০,০০,০০০ টাকা। নারী ও পুরুষ উভয় উদ্যোক্তাই এই ঋণ নিতে পারেন। অতি ক্ষুদ্র আকারের ব্যবসা, যে ব্যবসার জন্য তারা মূলধারার ব্যাংক থেকে ঋণ নিতে পারেন না, সেইসব ব্যবসার প্রসারে সহায়তা করার জন্য এই ঋণ প্রদান করা হয়।

অভিবাসী কল্যাণ ঋণ

কর্মসংস্থানের উদ্দেশ্যে বিদেশে যাত্রার উচ্চ খরচের বিষয়টি বিবেচনায় এনে ব্র্যাক অভিবাসী কল্যাণ ঋণ চালু করেছে। এই ঋণ শ্রমিকদের বিদেশে কর্মসংস্থানের ব্যয় সাহায্য করে দেয়। বিদেশে গিয়ে উপার্জন শুরু করার পর তারা এই ঋণ পরিশোধ করতে পারেন। অভিবাসনপূর্ব পরামর্শ, প্রত্যাবর্তনের হাত থেকে রক্ষা পাওয়ার জন্য প্রয়োজনীয় দলিল ও কাগজপত্রের খরচ হাটাই এবং অভিবাসনপূর্ব ও অভিবাসনপরবর্তী ঋণসহায়তা এই সেবাসন কর্মসূচির অন্তর্ভুক্ত।

কৃষিঋণ

প্রান্তিক, ক্ষুদ্র ও মাঝারি কৃষকদের আয় বাড়ানোর মাধ্যমে তাদের জীবনস্বাস্থ্য ও আর্থ-সামাজিক অবস্থার মানোন্নয়নের ক্ষেত্রে ব্র্যাক নানামুখি কার্যক্রম অব্যাহত আছে। বাংলাদেশ ব্যাংকের সহায়তায় ব্র্যাক বণিচাঞ্চিসহ সর্বশ কৃষককে আর্থিক সেবা প্রদান করে থাকে। এর ঋণসীমা ১৫,০০০-১২০,০০০ টাকা। এটি সঞ্চয় ও কৃষি সম্প্রসারণসহ উৎপাদন বৃদ্ধির জন্য গবাদি পশু পালন, উচ্চমূল্যের শস্যের চাষ ও যান্ত্রিক পদ্ধতির চর্চাবাদে সহায়তা করে।

অন্যান্য কর্মকাণ্ড

ব্র্যাক আর্থিক অন্তর্ভুক্তি বৃদ্ধি এবং গ্রহীতার তাহিনা পূরণে আরও উপযোগী সেবা প্রদানের উদ্দেশ্যে পরীক্ষামূলকভাবে করেকটি প্রকল্পের কাজ শুরু করেছে। এর মধ্যে রয়েছে সহজে অর্থ প্রদানের জন্য মোবাইল মানির ব্যবহার, দুর্ভোগকালীন ক্ষতি কমাতে ওঠার জন্য স্বাস্থ্যঋণ এবং ঋণ বীমা, অল্প বয়স থেকেই সুবসম্প্রদায়কে অর্থ সঞ্চয়ের সেবা প্রদান করে এ বিষয়ে তাদের দক্ষ ও সচেতন করে তোলা, এ ছাড়াও আর্থিক সেবা কার্যক্রমে প্রতিবন্ধীদের নাম প্রবেশবিহার প্রদান করা।

ব্র্যাক মাইক্রোক্রেডিট (বাংলাদেশে কর্মকাণ্ড) (২০১৫ সালের জুন মাসের তথ্যানুযায়ী)	গ্রাম সংগঠনের সংখ্যা (সিও)	২৮০,৭৮৫
	সোট সদস্যসংখ্যা	৫৪.৩ (লক্ষ)
	সোট ঋণগ্রহীতার সংখ্যা	৪৭.৪ (লক্ষ)
	ঋণহিস্তি	১,০২৪,২৪০ (লক্ষ)
	সঞ্চয়হিস্তি	৩৬১,০০৯ (লক্ষ)
	ঋণ বিতরণ	১০,৬১২,১২৬ (লক্ষ)

আশা

আশা'র যাত্রা শুরু হয়েছিল ১৯৭৮ সালে মানিকগঞ্জের এক পশুদানপদ পল্লী টেপার গ্রামে। প্রথম যুগে আশা কাজ শুরু করেছিল দরিদ্র ও শিথিলে পড়া মানুষের দারিদ্র মুক্তির লক্ষ্যে নানা ধরনের কার্যক্রম গ্রহণের মাধ্যমে যেমন- সচেতনতা তৈরী, জীবিকা ও আয়বর্ধনমূলক কাজ যুগ্ম পেতে সহায়তা করা ইত্যাদি। শুরু থেকে এ পর্যন্ত আশা দরিদ্র মানুষের কল্যাণে একনিষ্ঠভাবে নানাবিধ কার্যক্রম চালিয়ে যাচ্ছে।

আশা'র কার্যক্রম :

বর্তমানে আশা'র কার্যক্রম দুই ধরনের: ক্ষুদ্রঋণ সেবা (কিন্যাগিয়ারাল) এবং মন-কিন্যাগিয়ারাল সেবা (অর্থাৎ শিক্ষা, স্বাস্থ্য, স্যানিটেশন, হাইকিন ইত্যাদি সেবা কার্যক্রম)।

ক্ষুদ্রঋণ কার্যক্রম :

আশা'র প্রধান কর্মসূচি ক্ষুদ্রঋণ। আশা'র ক্ষুদ্রঋণ সেবার মধ্যে রয়েছে, ছোট ও মাঝারি ঋণ, নমনীয় ঋণ, সঞ্চয়, ঋণ বাঁমা ইত্যাদি। আশা'র ক্ষুদ্রঋণ দু-ভাগে বিভক্ত: প্রাথমিক ঋণ, দুই: বিশেষ ঋণ। ৭০,০০০ টাকা পর্যন্ত ঋণকে ক্ষুদ্র ঋণ এবং ৭১,০০০ থেকে ওপরের অঙ্কের ঋণকে বিশেষ ঋণ বলা হয়। সামাজিক ও মাসিক কিস্তিতে ঋণ পরিবেশের সুযোগ রয়েছে। আশা'র সদস্য হিসেবে ভর্তি হওয়ার নুই সঞ্চয়ের মধ্যই ঋণ প্রদান করা হয়। প্রাথমিক ৩ বিশেষ ঋণধরনের ঋণের ক্ষেত্রেই ২৫% (ক্রমহ্রাসমান) সার্ভিস চার্জ গ্রহণ করা হয়। ২০১৫ সালের জুন পর্যন্ত আশা'র মোট সদস্য সংখ্যা দাঁড়ায় প্রায় ৬৪ লাখ। ঋণ বিতরণ স্থিতি ছিল ৯,৬৬২ কোটি টাকা, গ্রাহকদের সঞ্চয় অ্যার পরিমাণ দাঁড় ৩,৭২৪ কোটি টাকা।

সঞ্চয় কার্যক্রম :

আশা'র ঋণ সুবিধা পাওয়ার জন্য সদস্যদের বাধ্যতামূলক সঞ্চয় করতে হয়। সঞ্চয়কৃত অর্থ নির্দিষ্ট মেয়াদান্তে উপযুক্ত সুদসহ ফেরত দেয়া হয়। তবে কোন সদস্যের জরুরী প্রয়োজন হলে তাকে তার তাহিদন বহুত সঞ্চয় ফেরত দেয়া হয়। এছাড়া আশা সদস্যদের বেচ্ছামূলক সঞ্চয় রাখতে পারে এবং মূলধন গঠন সঞ্চয় করার সুবিধা রয়েছে।

ফরেন রেমিটেন্স কার্যক্রম :

২০০৮ সাল থেকে পল্লী অঞ্চলের মানুষের সুবিধার্থে ফরেন রেমিটেন্স কার্যক্রম পরিচালনা করে আসছে। বর্তমানে আশা'র ২,৩০০টি ব্রাঞ্চ থেকে ফরেন রেমিটেন্স সেবা প্রদান করা হচ্ছে।

মন-কিন্যাগিয়ারাল (জনকল্যাণ মূলক) কার্যক্রম :

দরিদ্র ও পঙ্গবঙ্গ মানুষের সামাজিক কল্যাণে ও দরিদ্র উন্নয়নে সহায়তা করার প্রায়ে আশা বেশকিছু জরুরিতকর মন-কিন্যাগিয়ারাল কার্যক্রম পরিচালনা করছে। এগুলোর উদাহরণস্বরূপ হচ্ছে, শিক্ষা, স্বাস্থ্য, স্যানিটেশন ও হাইকিন ইত্যাদি। বর্তমানে প্রায় ৫৫ লাখ মানুষ এসব কর্মসূচির সুশল ভোগ করছে। আশা শুরোশুরি একটি অনুদানহীন প্রতিষ্ঠান। ঋণ কার্যক্রমেই উন্নত আয় থেকে মন-কিন্যাগিয়ারাল কার্যক্রমের ব্যয় নির্বাহ করা হয়।

কৃষি সহায়তা কর্মসূচি :

দেশের কৃষি পন্থের উৎপাদন বৃদ্ধি, বাজারজাতকরণে সহায়তা দেয়া, কৃষির মাধ্যমে কর্মসংস্থার সৃষ্টির লক্ষ্যে আশার রয়েছে বেশকিছু কৃষিসহায়তা প্রকল্প। এসব কার্যক্রমের মধ্যে রয়েছে, বসন্ত বুনে ও নমনীয় শর্তে ঋণ প্রদান, প্রশিক্ষণ প্রদান, বসন্তুল্যে অর্গানিকশাট সার বিতরণ, বাজারজাতকরণে সহায়তা ও পরামর্শ ইত্যাদি।

কারিগরি সহায়তা কার্যক্রম :

বিষয়ক ক্ষুদ্রঋণ কর্মসূচি সম্প্রসারণ ও বাস্তবায়নে বিগত শতকের নব্বইয়ের দশকের মধ্যবর্তী সময় থেকে আশা বিশ্বের বিভিন্ন দেশে কারিগরি সহায়তা দিতে আসছে। বর্তমানে ১১টি দেশে ক্ষুদ্রঋণ কার্যক্রম বাস্তবায়নে কারিগরি সহায়তা দেয়া হচ্ছে।

সহযোগী প্রতিষ্ঠান :

আশা'র তিনটি সহযোগী প্রতিষ্ঠান রয়েছে। এগুলো হচ্ছে: ১) আশা বিশ্ববিদ্যালয়, ২) আশা স্কাউট ও ৩) এইচপি। প্রথম দুটি প্রতিষ্ঠান উচ্চ শিক্ষা, মেডিকেল শিক্ষা বিভাগে এবং শেষোক্ত প্রতিষ্ঠান ভলন্যারি পরিবর্তনের শিক্ষার মানুষদের সহায়তায় কাজ করছে।

এক নজরে আশা, জুন-২০১৫ পর্যন্ত

- ✓ মোট সদস্য সংখ্যা : ৬৪ লাখ।
- ✓ মোট ব্রাঞ্চ সংখ্যা : ২,৩০২টি।
- ✓ মোট কর্মসংখ্যা : ২২,৯২৭জন।

বুরো বাংলাদেশ

দির্ঘ মেয়াদী অর্থনৈতিক সেবা প্রদান এবং জনগণের জীবনের মৌলিক পরিবর্তন সাধন করে তাদের অর্থনৈতিক কর্মকাণ্ডকে ধারাবাহিকভাবে স্থায়িত্বশীল পর্বে নিয়ে যাওয়ার মহান ভ্রাত নিজে ১৯৯০ সাল থেকে বুরো বাংলাদেশ কাজ করে চলেছে। বিশেষ করে দরিদ্র মানুষকে নমস্কার ও মানসম্মত আর্থিক সেবা প্রদানের হায়ে বুরো বাংলাদেশ একটি স্বকীয় বৈশিষ্ট্য সম্পন্ন টেকসই লক্ষ্য ও ঋণ মডেল উদ্ভাবন, পরীক্ষা এবং বাস্তবায়ন করেছে।

বুরো বাংলাদেশ-এর গৃহীত কর্মসূচি

ক্ষুদ্র ঋণ, কৃষিঋণ, ক্ষুদ্রঋণোপ ঋণ, অতি দরিদ্র ঋণ প্রদান ছাড়াও বুরো বাংলাদেশ মানব সম্পদ উন্নয়ন কর্মসূচী, দুর্ভোগ ব্যবস্থাপনা কর্মসূচী, ট্রেডিং সেরা, নিরপদ পালি ও পর্যটন নিদাহন কর্মসূচী, এক্সেন্ট ব্যাংকিং ও মেমবিশ ব্যাংকিং সেবা প্রদান করে থাকে।

বুরো বাংলাদেশ-এর মৌলিক তথ্য

বিবরণ	২০১০-১১	২০১১-১২	২০১২-১৩	২০১৩-১৪	২০১৪-১৫
কেন্দ্রীয় সংখ্যা	৫৭	৫৭	৬১	৬১	৬১
প্রমের সংখ্যা	২৪,৪৫১	২৫,০১২	২৬,১৭০	২৭,৮৭৮	৩০,২০১
শাখার সংখ্যা	৬২৮	৬২৯	৬৩৪	৬৩৪	৬৩৪
বোটি কর্মী	৫,৩৭৯	৫,৪৪৭	৫,৪১৭	৫,৫৩৯	৫,৮১২
সবল্য সংখ্যা	১,০২৯,৩৪৩	১,০৮২,৭৮৯	১,১০৪,৭১৭	১,০৫৩,০৫৫	১,২৫৯,৪১১
সকল্য পোর্টফোলিও (মিলিয়ন টাকা)	২,৩২২	২,৮০৪	৩,৭১৫	৪,৪৮৭	৫,৬৪৬
সকল্য পোর্টফোলিও বৃদ্ধি	৩৪%	২১%	৩৩%	২১%	২৭%
ঋণ পোর্টফোলিও (মিলিয়ন টাকা)	৫,৩০০	৬,৮৮৪	১২,৯৯৬	১৩,৭২৪	১৬,৪৩৬
ঋণ পোর্টফোলিও বৃদ্ধি	২২%	২৩%	৮৯%	৬%	২০%
আর্থিক ব্যয়	৮.২৬%	৭.৩৯%	৭.৬৯%	৯.৯০%	৭.২৫%
মূলধন পরিশোধ	১৮.৭৮%	১৭.৪৯%	১২.৩৭%	১৭.১২%	২১.০৫%
পরিচালনা ব্যয়	১৭.৪৭%	১৫.১২%	১০.৩৪%	৯.৮৮%	৯.৫৬%



অন্যান্য আর্থিক প্রতিষ্ঠান

দক্ষিণ জলযোগীর দ্বি-বছরীক পিচোডলের লক্ষ্যে ১টি ইউনিয়নে ১টি সহযোগী সংস্থার মাধ্যমে “দক্ষিণ দুই-বছরীক শস্যে দক্ষিণ পরিবারের সম্পদ ও সক্ষমতা বৃদ্ধি (সমৃদ্ধি)” শীর্ষক একটি কর্মসূচি পিচোডলের চালু করেছে। ‘সমৃদ্ধি’-র উদ্দেশ্য হচ্ছে দক্ষিণের উৎপাদনশীল সম্পদ বৃদ্ধির মধ্যে আর্থিক পরিচর্যায় শাশাশাশি কীলনরল উন্নয়নের জন্য স্বাস্থ্য, গৃহি, শিক্ষা, চিকিৎসা, প্রশিক্ষণ এবং সম্পদে অধিশমল এবং কীলন ও কীলিকা সংগ্রহি অন্যায় বিবর দিলে ইউনিয়নে শর্করে পরিবারভিত্তিক সমন্বিত উন্নয়ন সাংঘন করা। সর্কি কর্মসূচির নির্বাহিত পরিবারসমূহে বস্তু হুলা, লোটার হারিকেল প্রভৃতি বিতরণ করা হচ্ছে এবং স্বাস্থ্যসেবা, শিক্ষা প্রশমন; ইহদি গৃহের চাখাবল, খুব-কর্কসংস্থান, কমিউনিটিভিত্তিক উন্নয়ন কার্যক্রম, প্রভৃতি বখারীতি চলছে। ‘সমৃদ্ধি’ কর্মসূচির আওতার অন্যান্য কার্যক্রম সর্করে মাধ্য রয়েছে বিশেষ সক্ষম কার্যক্রম, দক্ষতা উন্নয়ন প্রশিক্ষণ, স্বাস্থ্য-ব্যাপ্ত পরিচালনা, হুব-সেবা আয়োজন, সানিটারী শ্যাট্রিন ও ত্রিববয়েসে স্থাপন, কৃষি উপকরণ বিতরণ, সামাজিক সমন্বা দুই-বছরীক পিচোড প্রহণ (সেমন ও ত্রিকুবসের পুনর্বাসন) ইত্যাদি। এ কর্মসূচিটি বর্কমানে ১৫০ টি ইউনিয়নে বাস্তবায়িত হচ্ছে এবং এর মোট উপকারভোগী সংখ্যা প্রায় ৪৩ লক্ষ জন।

ADB-এর আর্থিক সহায়তায় Skills for Employment Investment Program (SEIP) নামে একটি প্রকল্প ২০১৪-১৫ অর্থ বছর হতে বাস্তবায়নের কার্য শুরু করেছে। প্রকল্পটির ১ম ধাপে (২০১৪-২০১৭) পিচোডল-এক বর্কৃত ১০,০০০ জনের প্রশিক্ষণ প্রদানের পরিকল্পনা রয়েছে। উক্ত প্রশিক্ষণ প্রকল্পের মধ্যে ৭০% প্রশিক্ষণার্থীকে সেপে মনুস্বীভিত্তিক ও স-কর্মসংস্থান নির্ধিত কবাসং বিশেষেও কর্মসংস্থান সূত্রি উদ্যোগ গ্রহণ করা হবে।

সোশ্যাল ডেভেলপমেন্ট ফাউন্ডেশন (এসডিএফ)

সোশ্যাল ডেভেলপমেন্ট ফাউন্ডেশন (এসডিএফ) ২০০১ সালের ২৮ জুন সোশ্যাল আইন-১৯৯৪ইং এর আওতার “শান্তের জন্য নগ” প্রতিষ্ঠান হিসেবে নিবন্ধিত হয়। টেকসই গ্রামীণ প্রতিষ্ঠান গঠনের মাধ্যমে আর্থ-সামাজিক উন্নয়ন ও দারিত্র্য বিমোচনে সরকারকে সহায়তা করার জন্য এসডিএফ প্রতিষ্ঠিত হয়। সুবিধাবঞ্চিত দরিদ্র ও অতিদরিদ্র জনগোষ্ঠীর ক্ষমতায়ন, সক্ষমতা বৃদ্ধি এবং উন্নয়ন জীবন মানের উন্নয়ন সাধন করা এসডিএফ-এর মূল লক্ষ্য। গ্রাম পর্যায়ে গ্রামীণ সংগঠন গঠনের মাধ্যমে দরিদ্র জনগোষ্ঠীর জীবনমান উন্নয়নে সরকারকে সহযোগিতা করাই এই প্রতিষ্ঠানের মূল উদ্দেশ্য। দারিত্র্য হ্রাস বাংলাদেশ গড়ার নিমিত্ত “সহশ্রম উন্নয়ন মন্যমারা (এমডিবি)” অর্ধনে সরকারের সহায়ক হিসেবে এসডিএফ অকল্পনূর্ণ সুবিধা পালন করেছিল। বর্তমানে বাংলাদেশ সরকারের “টেকসই উন্নয়ন মন্যমারা (এমডিবি)” অর্ধনে সরকারের সহায়ক হিসেবে এসডিএফ কাজ করছে।

বাড়বাড়বায়ন প্রকল্প

সামাজিক বিনিয়োগ কর্মসূচী প্রকল্প (এসআইপিপি-১) এর বাড়বাড়বায়ন অধিক্ষতার উপর ভিত্তি করে, এমপিআরসিএস প্রায় লাইসেন্সিত ইন্সটিটিউট “মুন জীবন” প্রকল্প (এসআইপিপি-২) ১১৫ মিশ্রিত মার্জিত হওয়ার আগে ৫ বছর মেয়াদী (জুলাই ২০১১-জুন ২০১৬) পর্যন্ত বাড়বাড়বায়ন শুরু হয়। এ প্রকল্পের মূল উদ্দেশ্য ছিল প্রকল্প এলাকায় দরিদ্র এবং অতি দরিদ্র জনগোষ্ঠীর জীবন মান উন্নয়ন করা। প্রকল্পটি জুন ২০১৬ সালে সমাপ্তি ঘোষণা করা থাকলেও প্রকল্পের উদ্দেশ্য ও আর্থিক সুবিধা মোকাবেলায় প্রকল্প অধিনায়ক হাবিবুল্লাহ এবং পরিচালনা অধ্যক্ষী সফিক কামিলার বাড়বাড়বায়ন করার ক্ষেত্রে বিধিমালা ও বাংলাদেশ সরকারের সিদ্ধান্ত অনুসারে নির্ধারিত সময়ের পূর্বে অর্থাৎ ডিসেম্বর ২০১৫ সালে সমাপ্ত হয়।

বর্তমানে, সোশ্যাল ডেভেলপমেন্ট ফাউন্ডেশন (এসডিএফ) বিধিমালা ও বাংলাদেশ সরকারের আর্থিক সহায়তায় ৬ বছর মেয়াদী একটি নতুন দারিত্র্য বিমোচন প্রকল্প “মুন জীবন লাইসেন্সিত ইন্সটিটিউট প্রকল্প (এসডিএফআইপিপি)” জুলাই ২০১৬ হতে বাস্তবায়ন করছে। উক্ত প্রকল্প এসআইপিপি-২ এর ১৬টি জেলার বিত্তীয় প্রকল্পের সংগঠন গঠনে নব্যরতার পাশাপাশি দক্ষ ৬টি জেলার কার্যক্রম পরিচালিত করছে।

উপকরণসম্পন্ন

- প্রকল্পের নাম : এমপিআরসিএস প্রায় লাইসেন্সিত ইন্সটিটিউট “মুন জীবন” প্রকল্প

প্রত্যক্ষ উপকারভোগী	:	৬,৫৮,৬৬১ খান
প্রত্যক্ষ ও পরোক্ষ উপকারভোগী (জনসংখ্যা)	:	৬০,০০,০০০
- প্রকল্পের নাম : মুন জীবন লাইসেন্সিত ইন্সটিটিউট প্রকল্প (এসডিএফআইপিপি)

প্রত্যক্ষ উপকারভোগী (লক্ষ্যিত)	:	৫,০০,০০০ খান
--------------------------------	---	--------------

এসডিএফ-এর সামাজিক বিনিয়োগ কর্মসূচী বাড়বাড়বায়ন কৌশল

- ❖ দরিদ্র জনগোষ্ঠীর ক্ষমতায়ন বৃদ্ধি এবং উন্নয়ন প্রতিস্থায় মর্ফিলাসের সিদ্ধান্ত গ্রহণের সুযোগ সৃষ্টি করা।
- ❖ গ্রাম-উন্নয়ন অধিনায়ক অধিনায়ক সরকারি গায় সংগঠনের অধিকারে পৌঁছে দেওয়া।
- ❖ দরিদ্র ও অতিদরিদ্র জনগোষ্ঠীর কর্মসংস্থানের সুযোগ সৃষ্টির মাধ্যমে আর্থ-সামাজিক অবস্থার উন্নয়ন সাধন করা।
- ❖ দরিদ্র ও অতিদরিদ্র দুবন্দের দক্ষতা উন্নয়নের মাধ্যমে কর্মসংস্থান করা।
- ❖ সুবিধাপূর্ণদের এককালীন অনুদানের মাধ্যমে জীবনমান উন্নয়নে সহায়তা করা।
- ❖ দরিদ্র জনগোষ্ঠীর সিদ্ধান্ত অনুযায়ী নিয়মিত সঞ্চয় করে নিজেদের ব্যাংক হিসাবে জমা রাখা এবং প্রয়োজন অনুযায়ী নিজেদের মাঝে তত্ত্বাবধায়ক বণ কার্যক্রম পরিচালনা করা।
- ❖ গ্রামীয় সংগঠনকে স্থায়ী ও টেকসই করার জন্য হাট্টা ও ডেলা পর্যায়ের বিত্তীয় প্রকল্পের সংগঠন করা।
- ❖ গ্রামের অতিদরিদ্র ও দরিদ্র জনসংখ্যাকে সংগঠিত করে সামাজিক সচেতনতা বৃদ্ধি ও মানসিক বিকাশ নিশ্চিত করা।
- ❖ দারিদ্র জনগোষ্ঠীর জন্য সামাজিক নিরাপত্তা বেটী সৃষ্টি করা যাতে করে তারা প্রতিবন্ধী পরিবাহিত বোকবোনা করতে পারে।
- ❖ উচ্চ-পর্যায়ের আর্থিক প্রতিষ্ঠানের সাথে সহযোগিতা স্থাপন করা।

এসডিএক্স কর্তৃক বাস্তবায়িত/বাস্তবায়নায়ী প্রকল্পসমূহের সংক্ষিপ্ত বিবরণ (এপ্রিল ২০১৬ পর্যন্ত) :

(মিলিয়ন মার্কিন ডলার)

প্রকল্পের নাম	মোট আর্থিক বরাদ্দ	প্রকৃত আর্থিক ব্যয়	% ব্যয়	মন্তব্য
সাময়িক বিশিষ্ট কর্মসূচী প্রকল্প (এসআইপিপি-১)	২৮.৭৫	২৭.৯৮	৯৭%	প্রকল্পটির কার্যক্রম ২০০৫ এ শুরু এবং জুন ২০১১ সালে সম্পন্ন হয়।
পরীক্ষামূলক মঙ্গা নিয়ন্ত্রণ প্রোগ্রাম	০.৭০ (৫০ মিলিয়ন টাকা)	০.৩৯ (জায় ৫০ মিলিয়ন টাকা)	১০০%	প্রকল্পটির কার্যক্রম চরকারি আর্থিক সহায়তার পরীক্ষামূলকভাবে জালাল ২০০৫ সালে শুরু ও ডিসেম্বর ২০০৫ সালে সম্পন্ন হয়।
২০০৭ সালের বন্যা পরবর্তী "ক্যা" ও পুনর্বাসন প্রকল্প	২৫.৫৭	২৪.৯৫	৯৭%	প্রকল্প শুরু হয় ২০০৮ সালে ও সম্পন্ন হয় জুন ২০১১ সালে।
সিডর পুনর্বাসন প্রকল্প	১০.০০	৯.৩৮	৯৪%	কার্যক্রম শুরু হয় ২০০৮ সালে ও সম্পন্ন হয় জুন ২০১১ সালে।
জাপান সরকার কর্তৃক অনুদান "সিপ-২" প্রকল্প প্রকৃতকরণ ও বিভিন্ন চরিত্র/সমীক্ষা কাজ করার জন্য প্রদান করা হয়।	০.৪০	০.৪০	১০০%	প্রকল্প শুরু হয় ২০০৮ সালের মে মাসে এবং মেয়াদ শেষ হয়ে জুলাই ২০১০ সালে।
সাময়িক বিশিষ্ট কর্মসূচী প্রকল্প (নতুন জীবন প্রকল্প "সিপ-২")	১১৫.০	১১৫.০	১০০%	প্রকল্পের কার্যক্রম জুলাই ২০১১ থেকে শুরু হয় এবং ডিসেম্বর ২০১৫ সালে শেষ হয়।
সাময়িক বিশিষ্ট কর্মসূচী প্রকল্প (নতুন জীবন লাইভলিহুড ইমপ্রুভমেন্ট প্রকল্প (এসআইপিপি-১))	২২০.০ (IDA-২০০.০ & GuB-২০.০)	৫.৭৬ (IDA-৩.৩৯ & GuB-২.৩৭)	০.০২%	প্রকল্পের কার্যক্রম জুলাই ২০১৫ থেকে শুরু হয়েছে।

এসডিএক্স কর্তৃক বাস্তবায়নায়ী "নতুন জীবন" প্রকল্পের কার্যক্রমের ত্রমাসিক/ত্রৈমাসিক অগ্রগতি

কার্যক্রম	ত্রমাসিক/ত্রৈমাসিক অগ্রগতি				
	২০১১	২০১২	২০১৩	২০১৪	২০১৫ (ডিসেম্বর পর্যন্ত)
প্রকল্পের নীচ-নির্দেশন অনুযায়ী প্রায় ১০০০০-সমূহ সুসংগঠিত করা।	১,৪০০টি গ্রামে	২,০২২টি গ্রামে	২,৮১০টি গ্রামে	৩,২৯২টি গ্রামে	৩,২৬২টি গ্রামে
নদী, স্রোত-নদী ও ঝুঁকিপূর্ণ পরিবারসমূহের সমালোচনামূলক পরিদর্শন মাধ্যমে দেশে অন্তর্ভুক্ত করা।	১,৮৮,৭৪৭টি পরিবার	৩,১৭,৬০৪টি পরিবার	৪,৩৩,২২০টি পরিবার	৫,৫২,৪৯০টি পরিবার	৫,৫৮,৬৬১টি পরিবার
স্ট্রিক নিয়ন্ত্রণ পরিদর্শনার অন্তর্ভুক্তি গ্রামে উন্নয়ন উদ্দেশ্যে বর্তন ও ঝুঁকিপূর্ণ পরিবারের জন্য বিশিষ্ট গ্রাম, বেকার যুবদের তালিকা তৈরী, প্রশিক্ষণ ও কর্মসংস্থানের জন্য ঝুঁকি প্রদান করা।	১,৪৪২টি গ্রামে	১,৭৪৪টি গ্রামে	২,৮১০টি গ্রামে	৩,২৯২টি গ্রামে	৩,২৬২টি গ্রামে
নদী, স্রোত-নদী ও ঝুঁকিপূর্ণ পরিবারসমূহকে সফলতায় উন্নয়ন করা।	২,২৬,৯২৮টি পরিবার	৪,৮৯,৯২৪টি পরিবার	৫,০৯,৭২০টি পরিবার	৫,৫৮,৬৯২টি পরিবার	৫৬১,০৪৬টি পরিবার
গ্রামের স্রোত, হ্রদসমূহ ও ঝুঁকিপূর্ণ পরিবারকে সাংগঠিত ও আর্থিক সহায়তা প্রদানের মাধ্যমে লক্ষ্যসমূহ সূচি করা।	১,৭২,৪৩৪ জন মুহুর জীবন সদস্য	২,৭২,৪৩৪ জন মুহুর জীবন সদস্য	২,৭২,৪৩৪ জন মুহুর জীবন সদস্য	৩,২৯,৩০৪ জন মুহুর জীবন সদস্য	৪০৯,৮৮২ জন মুহুর জীবন সদস্য
নদী, স্রোত-নদী ও ঝুঁকিপূর্ণ পরিবারের আর্থিক উন্নয়নের উদ্দেশ্যে বিভিন্ন উপ-প্রকল্প বাস্তবায়ন করা।	১,৩০৮টি গ্রামে	১,৮৬১টি গ্রামে	২,৭৬৬টি গ্রামে	৩,২৯২টি গ্রামে	৩,২৬২টি গ্রামে
স্ট্রিক নিয়ন্ত্রণ পরিদর্শনার অন্তর্ভুক্তি প্রোগ্রামের মাধ্যমে গ্রামে - বর্ষা, হাট-বাজার, ফুল প্রভৃতি ফরমাশের করা।	১,১২৪টি গ্রামে	১,৪২২টি গ্রামে	১,৬৮৭টি গ্রামে	২,৬৮২টি গ্রামে	২৮০৬টি গ্রামে
নদী ও ঝুঁকিপূর্ণ পরিবারকে সাংগঠিত করে আর্থিক কর্মকাণ্ডের জন্য এককালীন অনুদান প্রদান করা (৫০০০ টাকা পর্যন্ত) ও সমন্বিতভাবে আর্থিক সহায়তা প্রদানের মাধ্যমে আর্থ-কর্মসংস্থানের সুযোগ সূচি করা।	১২,৪৬৪ জন মুহুর জীবন সদস্য	১৮,৩০২ জন মুহুর জীবন সদস্য	২৫,৪৪৫ জন মুহুর জীবন সদস্য	৩৫,৪২১ জন মুহুর জীবন সদস্য	৩৫,৪২১ জন মুহুর জীবন সদস্য
গ্রামের স্রোত ও ঝুঁকিপূর্ণ পরিবারকে বেকার যুব-সংগঠনের সূচনা ও আর্থিক সহায়তা প্রদানের মাধ্যমে কর্মসংস্থানের সুযোগ সূচি করা।	১০,০৮৮ জন যুব সদস্য	১৯,৩৯০ জন যুব সদস্য	২৭,০১৫ জন যুব সদস্য	৩৭,৩২২ জন যুব সদস্য	৪২,৮০০ জন যুব সদস্য

প্রকল্পের পরিচালনা কর্তৃক অর্থসঞ্চয় কর্মসূচী (২০১৫-১৬)

➤ "নতুন জীবন প্রকল্প" পি-২ (ডিসেম্বর ২০১৫ পর্যন্ত)

- ❖ ১৬টি জেলার ৫১টি উপজেলার ৩২৬২টি গ্রামে মোট ১২,৮৩৩টি "নতুন জীবন" দল গঠনের মাধ্যমে ৬.৫৮ লক্ষ সুবিধাজোগীকে (পরিবার) সংগঠিত করা হয়েছে যার মধ্যে পাতকরা ৯৪ জন নারী এবং শতকরা ৯২ জন নারী সদস্য বিভিন্ন সংগঠনের মূল পদে নিযুক্ত থেকে নিচুক্ত গ্রহণ এবং ব্যবস্থান করাচ্ছে।
- ❖ সুবিধাজোগীদের নিয়ম লক্ষ্যের মাধ্যমে গরীব অর্থসঞ্চয় থেকে প্রতিবেশনকারী (২০১৫-১৬) মোট ৮৮.৭ হাজার সুবিধাজোগীকে (পরিবার) ২.২ কোটি টাকা আন্তঃগরীব ঋণ প্রদানের মাধ্যমে আত্ম-কর্মসংস্থানের সুযোগ সৃষ্টি করা হয়েছে। এ পর্যন্ত মোট ২.৮১ লক্ষ সুবিধাজোগীকে আন্তঃগরীব ঋণ প্রদান করে কর্মসংস্থান করা হয়েছে।
- ❖ কমিউনিটি উপ-গ্রুপ (অবকাঠামো উন্নয়ন) ব্যবস্থায় কর্মসংস্থানের আওতায় এ বছর মোট ১৫৩টি গ্রাম সমিতির অধিন দল নির্বাচন করা হয়েছে। এছাড়াও আরও ১৮টি অধিন বিভিন্ন নির্বাচন প্রক্রিয়ায় আসছে। এ পর্যন্ত মোট ১৯৩৭টি গ্রাম সমিতির অধিন দল নির্বাচন করা হয়েছে। এইসব সমিতির অধিন বিভিন্নসমূহ বন্যা বা প্রাকৃতিক দুর্যোগের সময় আশ্রয়স্থল এবং বিভিন্ন ধরনের সামাজিক কার্যক্রম পরিচালনা করা ব্যবহৃত হয়। অন্যান্য অবকাঠামোর আওতায় এ ব্যবস্থায় প্রায় ২৮৪২ কিলোমিটার কাঁচা রাস্তা, ৫৭৫১টি কাশভাঙ্গি, ৬৮৮৩টি নলকূপ, ৯৪ টি কুল ঘর মোরমত ও ৪৪টি বঁশের সাঁকো নির্মাণসহ মোট ৬,০২৮টি উপ-গ্রুপ ব্যবস্থায় করা হয়েছে। এছাড়াও মোট ব্যক্তিগত অর্থের পরিমাণ ২৪২.৮ কোটি টাকা। উল্লেখ্য, "নতুন জীবন" দলের সদস্যগণ তাদের প্রম বিনিয়োগ ও লসন অর্থ প্রদানের মাধ্যমে ব্যক্তিগত অর্থের এ সংক্রান্ত কমিউনিটি অনুদান হিসাবে প্রদান করেছে। এ পর্যন্ত "নতুন জীবন" দলের সদস্যগণ গ্রামীণ উপ-গ্রুপ ব্যবস্থায় মাধ্যমে মোট ১৮.৫৩ কোটি টাকা কমিউনিটি অনুদান হিসাবে প্রদান করেছে। উক্ত গ্রামীণ অবকাঠামোগত উন্নয়ন কার্যক্রমে ব্যবস্থায় কমে প্রায় ৫.৭৬ লক্ষ কর্ম দিবস সৃষ্টির মাধ্যমে আত্ম-কর্মসংস্থানের ব্যবস্থা করা হয়েছে যার ফলে মোট ৪.০২ লক্ষ দরিদ্র ও অতিদরিদ্র জনসংখ্যা সরাসরি উপকৃত হয়েছে।
- ❖ এ পর্যন্ত মোট ৩৫,৪২২ টি পুঙ্খ ও ঐকিপূর্ণ পরিবারকে এককালীন অনুদান হিসেবে ১৫.৯৩ কোটি টাকা প্রদান করা হয়েছে যার কমে প্রায় ৩০,৯৬৬ (৯৬%) জন মুহুর্ত ও ঐকিপূর্ণ পরিবার আয় বৃদ্ধিসহকারী কাজ শুরু করেছে।
- ❖ প্রতিবেশনকারী (২০১৫-১৬) ৭০০ জন (মোট ৫১,০৩০ জন) বেকার যুবদের দক্ষতা উন্নয়নমূলক প্রশিক্ষণ প্রদান করা হয়েছে এবং ১০১৯ জন (মোট ৪৯,৮০০) জন বেকার যুব এর কর্মসংস্থান কর সক্ষম হয়েছে।
- ❖ প্রতিবেশনকারী অর্থ-সামাজিক উন্নয়ন কাজের অংশ হিসেবে আয়বৃদ্ধিমূলক কর্মসংস্থান ৫৭,৮৪৬ টি দরিদ্র ও অতি দরিদ্র পরিবারকে ১২২.৬৬ কোটি টাকা ঋণ প্রদানের মাধ্যমে কর্মসংস্থানের সুযোগ সৃষ্টি করা হয়েছে। এ পর্যন্ত প্রায় ৫ লক্ষ দরিদ্র ও অতি দরিদ্র পরিবারকে মোট ১০০৫৮.১ মিলিয়ন টাকা ঋণ প্রদানের মাধ্যমে কর্মসংস্থানের সুযোগ সৃষ্টি করা হয়েছে।
- ❖ প্রতিবেশনকারী মোট ১০৪টি গ্রামে সামাজিক বিনিয়োগ কর্মসূচির আওতায় প্রায় ৬৯ মিলিয়ন টাকা (প্রাথমিক উন্নয়ন, বেকার যুবদের দক্ষতা উন্নয়ন, ঐকিপূর্ণদের কর্মসংস্থানের জন্য এককালীন অনুদান, কর্মসংস্থান সহায়তায় জীবিকা উন্নয়ন তহবিল ও অবকাঠামো উন্নয়ন কাজের জন্য) সরাসরি গ্রাম সমিতির ব্যাংক হিসাবে অনুদান হিসাবে হস্তান্তরের মাধ্যমে আর্থ-সামাজিক উন্নয়ন কাণ সম্পন্ন করা হয়েছে। এ পর্যন্ত মোট হস্তান্তর অর্থের পরিমাণ ৭২৪০.২ মিলিয়ন টাকা। উল্লেখিত গ্রামসমূহে অংশগ্রহণমূলক চাহিদাভিত্তিক পরিকল্পনা অনুযায়ী বিভিন্ন আর্থসামাজিক উন্নয়ন কাণ সম্পন্ন করা হচ্ছে।
- ❖ গ্রামীণ অসহায়তার মূল্যমূল্যে সঠিক ব্যবহারের উদ্যোগ হিসেবে প্রায় ৬,১০৬ জন দরিদ্র ও অতিদরিদ্র সদস্যকে বিভিন্ন বিষয়ে দক্ষ সহায়ক/প্রশিক্ষক হিসেবে (কমিউনিটি প্রচেষ্টা) তৈরি এবং প্রকল্পে কর্মসংস্থানের ব্যবস্থা করা হয়েছে।

➤ এনকেএলআইপি (এপ্রিল ২০১৬ পর্যন্ত) :

কার্যক্রম	ক্রমবৃদ্ধিকৃত আকার (এপ্রিল ২০১৬ পর্যন্ত)
জেলা কার্যালয় স্থাপন	১২টি
জ্বালান কার্যালয় স্থাপন	৮০টি
প্রকল্পের নিক-নির্দেশনা অনুযায়ী নির্বাচিত গ্রামের সংখ্যা	২৪১৭টি
শিক্ষিত প্রশাসক তালিকা চিহ্নিতকরণ (দরিদ্র, অতিদরিদ্র ও ঐকিপূর্ণ পরিবার)	৫,৮৮,৮৪১ খানা
দরিদ্র, অতিদরিদ্র ও ঐকিপূর্ণ পরিবারসমূহকে নতুন জীবন দলে অন্তর্ভুক্তকরণ	১,৮০,২০৭ খানা
গঠিত নতুন জীবন দলের সংখ্যা	১৩,৩৯১টি
দরিদ্র, অতিদরিদ্র ও ঐকিপূর্ণ পরিবারসমূহের সংখ্যার পরিমাণ (টাকায়)	৫০.৬৮ লক্ষ
অস্থিলা হস্তান্তর গ্রামের সংখ্যা	১১টি
হস্তান্তর অর্থসঞ্চয়ের পরিমাণ (টাকায়)	১০৮.৩ মিলিয়ন

আর্থিক অগ্রগতি (২০১৫ - ২০১৬)

- "নূতন জীবন প্রকল্প" সিপ-২টি ডিসেম্বর ২০১৫ পর্যন্ত প্রকল্পের মোট বরাদ্দকৃত অর্থের ১০০% অর্থাৎ ৯১০.৭৫ কোটি (ইউ এস ডলার ১১৭.০ মিলিয়ন) টাকা ব্যয় হয়েছে।
- এনজেলসহায়িপিঃ এরিফ ২০১৬ পর্যন্ত মোট ৪২.১২ কোটি টাকা (ইউ এস ডলার ৫.২৬ মিলিয়ন) ব্যয় হয়েছে। প্রধান কর্মসূচি নির্দেশক অনুযায়ী প্রকল্পের ত্রমপুঞ্জিত অগ্রগতির ফলাফল
- "নূতন জীবন প্রকল্প" সিপ-২ :

ফলাফল নির্দেশক	সংশ্লিষ্ট বৌশলগত উদ্দেশ্য	পরিমাপের একক	ত্রমপুঞ্জিত অগ্রগতি				
			২০১১	২০১২	২০১৩	২০১৪	২০১৫ (ডিসেম্বর পর্যন্ত)
প্রকল্পের সিপ নির্দেশক অনুযায়ী মোট গ্রামে ৭৭% গ্রাম সংগঠন সংগঠিত ও তথ্যবিনিময় নিশ্চিতকরণ সহ কার্যকরী করা।	সহিংসপন সংগঠন তৈরি, উন্নয়ন, শক্তিশালী ও অব্যবহিত্যিত নিশ্চিত করা	%	১,০১১ টি গ্রামে (৪০%)	২,০২৫ টি গ্রামে (৭১%)	২,৭০৭ টি গ্রামে (৬৫%)	২,৬৭১ টি গ্রামে (৬৮%)	২,৯৮৭ টি গ্রামে (৯২%)
মুক্তিযুদ্ধের স্মরণার্থীরায় প্রকল্প সহায়ক থেকে বর্তমান অবস্থা থেকে কমপক্ষে ৫০% বৃদ্ধি করা (প্রকল্পের ৫০% সচিবাত পরিচালনা)।	বক্তব্যসম্মেলন সংস্থা এসভিএফ এক এর অংশীদারী সংস্থাসমূহের বিভিন্ন পর্যায়ের সাহায্য বৃদ্ধি করা যাতে সঠিক সেবা প্রদান, বিভিন্ন সহায়ক সাথে সহযোগিতা স্থাপন এবং স্থানীয় সরকার ও অন্যান্য সরকারি-বেসরকারি সংস্থার সাথে একই ধরনের কর্মসূচিতে পারস্পরিক সহায়তা প্রদান করা যায়	%	-	-	২০%	৩৬%	৫৫%
অন্যোষ্ঠী কর্তৃক নির্ধারিত সামাজিক অবকাঠামো থেকে কমপক্ষে ৮০% লাভ্যত উপযোগী উপকরণ পাওয়া।	বৃদ্ধি নিয়ন্ত্রণ পরিচালনার আয়তনে প্রাথমিক সংগঠন, জীবিকা উন্নয়ন তহবিল কর্মসূচিনির্দেশক অবকাঠামো ধাতে বিনিয়োগ করা।	সংখ্যা (%)	-	-	৫৬৬,৩২২ (৫৫%)	৬,৮৬,৬৫০ (৭০%)	১০,৫৫,৪৫০ (৯২%)
প্রত্যেক উপকরণসহায়ী বালক সংস্থা	প্রাতিষ্ঠানিক উন্নয়ন, সেকর খুচরো দক্ষতা উন্নয়ন, মুক্তিযুদ্ধের কর্মসূচির প্রমাণ প্রকল্পসমূহ অনুসরণ, কর্মসূচির সহায়কতা প্রদান তহবিল	সংখ্যা	১,১০,২০০	১,১৬,৭৫০	২,৪৮,২০০	৩,৮৫,৪৭৭	৫,৫৮,৬৬১

Note* - Mid Term Review (MTR) Study of Nutra Jibon Project (SIPP-II) conducted by BIDS in October 2013

ভবিষ্যৎ কর্ম-পরিকল্পনা

সমাজে সুবিধাবঞ্চিত ও অসহযোগিতা সঞ্চিত, অতিদরিদ্র ও মুক্তিযুদ্ধ পরিবারের জীবিকার ও জীবনমান উন্নয়নের মাধ্যমে ক্ষমতা প্রদান করা এবং দুর্ভোগ ও বৃদ্ধি নিয়ন্ত্রণ করার উদ্দেশ্যে এসভিএফ ২০০০ সাল থেকে সামাজিক বিনিয়োগ কর্মসূচি কার্যক্রম বাস্তবায়ন করেছে। উক্ত কার্যক্রমের মাধ্যমে সার্বিক ক্ষমতা প্রদান ও জীবনমান উন্নয়নের লক্ষ্যার্থে আরও গতিশীল করার লক্ষ্যে ভবিষ্যতে নিম্নবর্ণিত পদক্ষেপ গ্রহণের পরিকল্পনা নেয়া হয়েছে :

- ❖ বিশ্বব্যাংকের পশুপালি অন্য দাতা সংস্থা অনুসন্ধান জোরদার ও এসভিএফ-এর পরিচিতি প্রসারের লক্ষ্যে প্রচারণা জোরদার করা;
- ❖ সিপ-২ গ্রামসমূহে প্রকৃতভাবে সাথে অনুমোদিত পরিকল্পনা অনুযায়ী নূতন জীবন কর্মসূচিনির্দেশক সোসাইটির দ্বিতীয় প্রকল্পের সংগঠন উন্নয়ন, স্থানীয় সরকারের লক্ষ্যে গ্রাম উন্নয়ন তহবিল প্রদান, প্রতিউন্নয়ন প্রকল্প পঠন ত্বরান্বিত করার লক্ষ্যে কর্ম-পরিকল্পনা হাতে নেয়া হয়েছে।
- ❖ সিপ-২ এর মাই পর্যায়ের অভিপ্রায়ের আলোকে এনজেলসহায়িপি-এর লক্ষ্যে সামাজিক কর্মসূচিসমূহ পরিকল্পনা অনুযায়ী কাজের গুণগত মান বজায় রেখে সমন্বিত করার কর্ম-পরিকল্পনা গ্রহণ করা হয়েছে।

বাংলাদেশ এনজিও ফাউন্ডেশন (বিএনএফ)

কৃষা ও দারিদ্র্যমুক্ত সমৃদ্ধ বাংলাদেশ গঠন এবং আর্থসামাজিকভাবে পুঁজীত বিদেশনিরায় ডেভেলপমেন্টে গৌণ অর্জন গণপ্রজাতন্ত্রী বাংলাদেশ সরকারের মূল্য উন্মেষণ। এ সেক্ষেত্রে দেশে বিপুল সংখ্যক এনজিও দারিদ্র্য বিমোচন ও সামাজিক উন্নয়নের লক্ষ্যে বিভিন্ন কর্মসূচি নিয়ে কাজ করছে। কিন্তু প্রয়োজনীয় অর্ডের যোগান না থাকার কারণে অনেক সময়ে কর্মসূচি সঠিকভাবে বাস্তবায়ন করতে পারছে না। এজন্য প্রেক্ষিতে দেশের আন্তর্গত পর্যায়ে এবং প্রত্যন্ত অঞ্চলে আঞ্চলিক ও স্থানীয় পর্যায়ে কর্মসূচি বিপুল সংখ্যক এনজিওসমূহকে প্রয়োজনীয় তহবিল যোগান এবং কর্মসূচি সম্প্রসারণের মাধ্যমে ২ ডিসেম্বর ২০০৪ তারিখে বাংলাদেশ সরকারের ভারীকৃত বিষয়বস্তুনির্দেশনায় মাধ্যমে বাংলাদেশ এনজিও ফাউন্ডেশন প্রতিষ্ঠিত হয়েছে। পরবর্তীতে ৪ আগস্ট ২০০৫ তারিখে ১৯৯৪ নম্বরে কোম্পানী আইনের আওতার রেজিষ্টার অব অর্ডার স্টক কোম্পানীজ এন্ড ফার্মস কর্তৃক ফাউন্ডেশনটি নিবন্ধিত হয়ে স্ব-স্বাধিক প্রতিষ্ঠান হিসেবে কার্যক্রম পরিচালনা করছে। বাংলাদেশ এনজিও ফাউন্ডেশন অস্বাভাবিক (Not for Profit) প্রতিষ্ঠান হিসেবে কার্যক্রম পরিচালনা করছে। বাংলাদেশে এই প্রথম কোন দেশীয় সংস্থার মাধ্যমে দেশীয় অর্ডে অনুদান প্রদানের ব্যবস্থা চালু করা হয়েছে। ফাউন্ডেশন হচ্ছে অনুদান গ্রহণ এনজিওসমূহকে সহায়কারী সংস্থা হিসেবে গণ্য করে ফাউন্ডেশনের কার্যক্রম পরিচালিত হচ্ছে, বলে তাদের স্বাধীনভাবে কাজ করার সুযোগ সৃষ্টি হয়েছে।

সরকারের রেকর্ডমেশন অনুযায়ী বাংলাদেশ এনজিও ফাউন্ডেশন প্রতিষ্ঠানগণ্য হয়ে অবশ্যই অনুদানের সীমাবদ্ধ উন্নয়ন নিশ্চয় করে নারী, সংগঠন/স্বাধীনতা অনুদানের বিধিমালায় প্রতিক্রিয়া ও অসহায় কমান্ডেব্রীতে সেবা সহায়তা কার্যক্রমের ভিত্তি সুদৃঢ় করে উন্নয়নের মূল শ্রেণীতে নিজে আসার জন্য বিভিন্ন কর্মসূচি বাস্তবায়ন করে আসছে। তবে এই সকল ক্ষেত্রে ইতোমধ্যে পরিষ্কৃত ও অসহায়িত মানুষের সচেতনতা ও উৎসাহ বৃদ্ধি পাওয়ারই তাদের আর্থিক উপার্জনের সম্ভাবনা বৃদ্ধি পেয়েছে। আছাত্তা প্রাকৃতিক দুর্যোগে আর্থ-সামাজিক সেবার ও বিভিন্ন উন্নয়নমূলক কাজেও ফাউন্ডেশন সম্পৃক্ত হয়েছে। এসব কর্মসূচির আওতাধীন কৃষি, স্বাস্থ্য, শিক্ষা, স্যানিটেশন, সুশাসন পাঠ সনদরাজ, প্রতিবন্ধী উন্নয়ন ও পুনর্বাসন, নারীর ক্ষমতায়ন, বর্ধক নিকাশন ব্যবস্থাপনা, সৌধবিকাশ, উভয় সার উপস্থাপন ও ব্যবহার, সশিবি ও স্থলভিত্তিক প্রশিক্ষণ, নিশোর-কিশোরী উন্নয়ন, ক্ষুদ্র উদ্যোগী সম্প্রদায়ের ঐকনসাম্মান মন উন্নয়ন, মানচিত্র, শিশু ও নারী পাঠ্য প্রতিরোধ, জন্ম নিয়ন্ত্রণ, বৈজ্ঞানিক, বন্য নিবাহ ও বন্য বিবাহের কৃষক সম্পর্কে সচেতনতা সৃষ্টি এবং আর্থ-বৃদ্ধিমূলক কর্মসূচি বাস্তবায়িত হচ্ছে। এজন্য কার্যক্রমের আওতাধীন পরিষ্কৃত ও হতবিস্ত্রিত জনসংগঠনে গরু, ছাগল, হাঁস-মুরগী, মৎস্য, স্বাস্থ্যসম্পত্ত স্যানিটেশন সিস্টেম, টিউবওয়েল, সেনাইসেশন, প্রতিবন্ধীসহ সমায়ক উপকরণ, কম্পিউটার ও পাঠ্যে চারা ইত্যাদি আর্থ-বৃদ্ধিমূলক উপকরণাদি নিম্নলিখিত বিতরণ করা হয়। বিএনএফ এবং এর সহযোগীদের সমন্বিত প্রকল্পের দেশের দরিদ্র এবং তন্নিহিত জনগণের ঐকনসাম্মান হসনোচ্চায়ন ব্যবস্থায় বৃদ্ধিকা রাখা সম্ভব হচ্ছে।

ফাউন্ডেশনের অনুদানে সহযোগী এনজিওসমূহের মর্ডে পর্যায়ে হতে সনকভাবে কার্যক্রম বাস্তবায়ন করে তা পরিবীক্ষণ করার জন্য ফাউন্ডেশনের সূচক পরিবীক্ষণ টিম নিয়মিত মর্ডে পর্যায়ে পরিদর্শন পূর্বক কর্মসূচি বাস্তবায়ন, ব্যতঃ/বিচ্ছিন্ন ইত্যাদি সম্পর্কে প্রয়োজনীয় পরামর্শনিবেদনা প্রদান করে থাকেন। আছাত্তা বিএনএফ কর্তৃক নিয়োজিত নির্বাহী টিমের মাধ্যমে হিচব নিরীক্ষার কাজ পরিচালনা করার সহযোগী এনজিওরা আর্থিক দুর্ব্যবস্থাপনা বিধান সম্ভাব্যতা অর্জন করেছে। সহযোগী সংস্থাসমূহ হতে কার্যক্রম বাস্তবায়নে সম্ভাব্যতা অর্জন করতে সক্ষমতা বৃদ্ধি পাওয়া হয়েছে। কার্যক্রম বাস্তবায়ন করতে পারে কোনক সহযোগী সংস্থাসমূহের নির্বাহী প্রধান এবং মর্ডে পর্যায়ে কার্যক্রম বাস্তবায়ন সর্টিফিকার্ট প্রদানের প্রশিক্ষণ কর্মসূচি প্রদান পূর্বক তা বাস্তবায়িত হচ্ছে। সর্বোপরিত বর্তমান সরকারের কৃষা ও নিরক্ষরমুক্ত সমৃদ্ধ বাংলাদেশ গঠনের ভিশন ২০১১ অর্ডে সর্টিফিকার্ট সনক বিষয় বাস্তবায়নে বিএনএফ ন্যু প্রতিক্রিয়া করছে।

ফাউন্ডেশনের আর্থ-বিভাগিক অর্থিক ও তহবিল ব্যবস্থাপনা

সরকারি অনুদানই বাংলাদেশ এনজিও ফাউন্ডেশনের তহবিলের একমাত্র উৎস। সরকার ২০০৪-০৫ হতে ২০১৫-১৬ অর্থ বছর পর্যন্ত মোট ১৬২০ মিলিয়ন টাকা প্রদান করেছে। তন্মধ্যে মোট ১৪০৫ মিলিয়ন টাকা ফাউন্ডেশনের আর্থবিভাগিক তহবিল হিসেবে ব্যবহৃত হচ্ছে। অবশিষ্ট ৬ ১৭ মিলিয়ন টাকা ফাউন্ডেশনের প্রতিক্রিয়া ব্যর হিসেবে ব্যবহৃত হয়েছে। সরকার কর্তৃক প্রদত্ত মুদ্রণন পরিচালনা পরিষদের নিজস্ব অনুদানী বিভিন্ন ব্যাংক ও আর্থিক প্রতিষ্ঠানে বিনিয়োগ করত প্রায় মুদ্রণন ২৬% অর্থ আর্থ বিভাগিক তহবিলে (সরকার কর্তৃক প্রদত্ত অর্থ) জমা রাখা হয় এবং অবশিষ্ট ৫৬% অর্থ সহযোগী এনজিওসমূহের অনুদান প্রদান ও নক্ষতা উন্নয়নমূলক প্রশিক্ষণ এবং ফাউন্ডেশনের প্রশাসনিক কাজে ব্যয় করা হয়। মর্ডে ২০১৬ পর্যন্ত আর্থবিভাগিক তহবিল ২২১২.২ মিলিয়ন টাকার উল্লীত হয়েছে। কল্পমতে ফাউন্ডেশন ৬৬৮.২ মিলিয়ন টাকা অর্ডে যোগ করেছে।

মুদ্রণন হতে প্রাপ্ত মুদ্রণন ব্যবহারের নিতি



উক্ত ব্যবহার নিতি অনুসরণে আর্থ অর্থ ফাউন্ডেশনের বার্ষিক আয়কেও অধিকৃত করে বয় নির্ধার করা হয়।

অনুদান বিতরণ

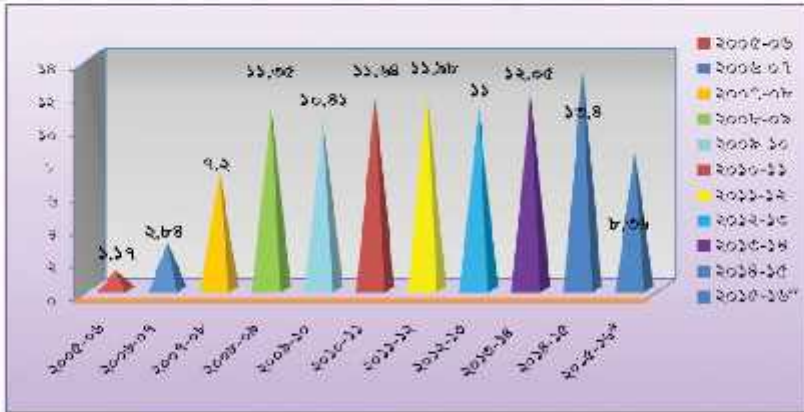
অনুদান প্রদান একটি চলমান প্রক্রিয়া। সাধারণত সংশ্লিষ্ট অন্তর্ভুক্তনের মাধ্যমে সহযোগী সংস্থাসমূহের প্রধান নির্বাহীদের মধ্যে অনুদানের চেক বিতরণ করা হয়। চেক বিতরণ অনুষ্ঠানে সাধারণত ফাইন্যান্সের চেয়ারম্যান উপস্থিত থেকে সহযোগী সংস্থার মধ্যে চেক বিতরণ করেন। তাছাড়া বিভিন্ন সময়ে মাননীয় মন্ত্রী/উপসচিব ও সেপের বিশিষ্ট ব্যক্তিবর্গের উপস্থিতিতে চেক বিতরণ করা হয়। যে সব সহযোগী সংস্থা সঠিক ও স্বয়ংস্বাক্ষরে কর্মসূচি বাস্তবায়ন করে, সে সব সহযোগী সংস্থাকে ধারাবাহিকভাবে অনুদান প্রদান করা হয়। বাংলাদেশ এনজিও ফাউন্ডেশন কর্তৃক নভেম্বর ২০০৫ আর্থিক থেকে মার্চ ২০১৬ তারিখ পর্যন্ত সর্বমোট ১১২০টি এনজিও কে নিজস্ব পর্ববর্তী পুনর্বাসন ও অত্যন্ত বিশেষ কর্মসূচি সহ মোট ১০৫৪.৭ মিলিয়ন টাকা অনুদান প্রদান করা হয়েছে। বাংলাদেশ এনজিও ফাউন্ডেশন স্বয়ং কার্যক্রম পরিচালনা করে না।

নিম্নের ছকে চক্র থেকে বর্তমান সময়কালে অনুদান প্রদানের আলাদা

(মিলিয়ন টাকায়)

অর্থ বছর	১ম পর্বের সংখ্যা	২য় পর্বের সংখ্যা	৩য় পর্বের সংখ্যা	৪র্থ পর্বের সংখ্যা	৫ম পর্বের সংখ্যা	৬ষ্ঠ পর্বের সংখ্যা	৭ম পর্বের সংখ্যা	৮ম পর্বের সংখ্যা	৯ম পর্বের সংখ্যা	১০ম পর্বের সংখ্যা	মোট টাকার পরিমাণ
২০০৫-০৬	১১৭	০	০	০	০	০	০	০	০	০	১১.৭
২০০৬-০৭	১৭০	৯৭	০	০	০	০	০	০	০	০	২৬.৭
২০০৭-০৮	৪২৩	১০৭	২৩	০	০	০	০	০	০	০	৭০.২
২০০৮-০৯	২৫৮	৪১৫	৮০	১৭	০	০	০	০	০	০	১১০.৫
২০০৯-১০	৭৯	১৭৫	২০২	৬৫	১২	০	০	০	০	০	১০৪.১
২০১০-১১	০	২৫৩	২৩৪	১৫৭	৪২	৯	০	০	০	০	১২৬.৪
২০১১-১২	০	১৭	১৮৩	২৪২	১১৯	৪১	৫	০	০	০	১১৯.৮
২০১২-১৩	০	২	৭২	১১১	২১২	৭০	৩৫	৫	০	০	১১০.০০
২০১৩-১৪	০	২	৮	৯৯	১২৮	১৭০	৫৩	২০	৯	০	১২০.৫
২০১৪-১৫	৪৮	০	৪	২৩	১০০	১৫৩	১৪১	৫৬	১৩	২	১৫৪
২০১৫-১৬	২৫	১০	৩	৫	৪১	৭০	১৫৩	৪৭	৩২	১	৮৩.৬
১১২০	১১২০	৯৫৮	৭৯০	৭২৩	৬৫৪	৫১৯	৩৪০	১২৮	৫১	১১	১০১৬.২

* ৩১ মার্চ ২০১৫ পর্যন্ত।



* মার্চ ২০১৬ পর্যন্ত।

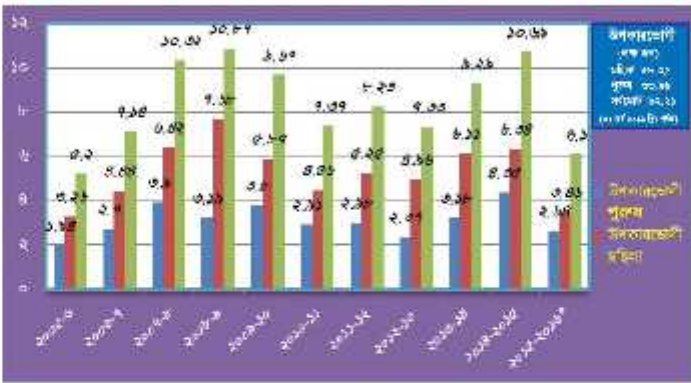
৩র্থ বছর ত্রিভুজ অনুদান বিতরণ

অনুদানের পরিমাণ (কোটি টাকা)

মিলেদিয়ার ফেডারেশনসেট শেখ আব্দুল আজিজ

সহযোগী সংস্থাকর্মীদের কার্যক্রমের ফলে দেশের প্রায় ৩৪.৮১ লক্ষ পুরুষ এবং ৫৮.০৮ লক্ষ মহিলা অর্থাৎ মোট ৯২.৮৯ লক্ষ মানুষ প্রত্যক্ষভাবে উপকৃত হয়েছে। উপকারভোগীদের নামে বিদ্যালয়ে গন্ধ, ছাপান, ইস-দুবল, সেনাই প্রশিক্ষণ ও পেনাই মেশিন, কম্পিউটার, শাফের চারা, নার্সিং বীজ, চিকিৎসা, শিকা উপকরণ, প্রাথমিক ও উপাদানিক শিকা প্রদান, স্যানিটারি ল্যাট্রিন, সিডিওবেরেল, আর্সেনিকমুক্ত কিস্টার বিতরণ করা হয়েছে এবং এনটিও সমূহ থেকে প্রশিক্ষণ পেয়েছে ফলে তাদের জীবনযাত্রার মানদ্রোহন হয়েছে। এছাড়া সিন্ডিরে বিকল্প ৭৩টি পরিবারের জন্য ৭৩টি শাকা ঘর নির্মাণ, ২২২টি পরিবারের মধ্যে শারী, সৌকা ও মাছ ধরার জাল বিতরণ করায় ২৮৫টি পরিবারের জীবিকায়নের সুযোগ সৃষ্টি হয়েছে। ১২,৭১৭ জনের মধ্যে পীত বন্ত্র বিতরণ করার জন্য উপকৃত হয়েছে।

নিম্নে ফাউন্ডেশনের উপকারভোগীর চির চার্টের মাধ্যমে চুলে বহরা হল



৩১ মার্চ ২০১৬ পর্যন্ত।

বাংলাদেশ এনজিও ফাউন্ডেশনের অন্তর্ভুক্ত ১০৪৭টি সহযোগী সংস্থা সমগ্র বাংলাদেশব্যাপী বিভিন্ন কর্মসূচি বাস্তবায়নের ফলে দক্ষিণ অঞ্চলভিত্তিক অর্থ-সামাজিক অবস্থার উন্নয়নে কিরণ প্রভাব পরছে যা মূল্যায়নের জন্য বিশিষ্ট এনজিওসিটিসি সিং কে নিয়োগ করা হয়েছিল। বিশিষ্ট এনজিওসিটিসি সিং দেশের ৭টি বিভাগে গত্র ০১ আগস্ট ২০১১ হতে ৩০ নভেম্বর ২০১১ পর্যন্ত মার্চ পর্যায়ে তথ্য সংগ্রহ সমাপ্ত করে প্রতিবেদনটি জমা দিয়েছে। বিশিষ্ট এনজিওসিটিসি সিং নামক সংস্থাকর্মীদের পানি, স্যানিটেশন এবং আয়বর্ধক কার্যক্রম বিষয়ে ইস্পাত উৎপাদনের এবং দায়িত্ব প্রদান করা হয়েছিল। প্রতিবেদন হতে প্রকৃতকত হয় যে, স্যানিটেশন ও সুপেয় পানি ব্যবস্থার মাধ্যমে ৯.৭% উপকারভোগীদের জীবনযাত্রার মান উন্নত হয়েছে। তাছাড়া আবাসিকমুক্ত কাদের মাধ্যমেও উপকারভোগীদের অর্থ-সামাজিক অবস্থার উন্নয়নযোগ্য উন্নতি ঘটেছে।

ফাউন্ডেশন কর্তৃক পৃথীত বিশেষ কার্যক্রমসমূহ

বাংলাদেশ এনজিও ফাউন্ডেশন নির্মিত কর্মসূচি ছাড়াও প্রাকৃতিক দুর্যোগ এবং বিভিন্ন সংকটে বিশেষ কার্যক্রম গ্রহণ করে থাকে। এ পর্যন্ত সিন্ডিরে বিকল্প ৭৩টি পরিবারের জন্য ৭৩টি শাকা ঘর নির্মাণ, ২২২টি পরিবারের মধ্যে শারী, সৌকা ও মাছ ধরার জাল বিতরণ করায় ২৮৫টি পরিবারের জীবিকায়নের সুযোগ সৃষ্টি হয়েছে। ১২,৭১৭ জনের মধ্যে পীত বন্ত্র বিতরণ করার জন্য উপকৃত হয়েছে। তাছাড়া পানবাহারহীন বাংলাদেশ সরকারের পৃথীত ডিউটিসি বাংলাদেশ গল্পার মধ্যে বাংলাদেশ এনজিও ফাউন্ডেশন কর্তৃক দেশের প্রত্যন্ত অঞ্চলে মহাশল শহরে ও উপজেলা পর্যায়ে ১৫টি গ্রামীণ তথ্য কেন্দ্র স্থাপন করা হয়েছে। যুদ্ধবন্দী চাক কর্মসূচিতে ৫০০ জন কৃষককে প্রশিক্ষণ, সারা বিতরণ ও কাগিগারি সঠায়তা প্রদান করা হয়েছে। জাঞ্চলে বন্যা পরবর্তী পুনর্বাসনের জন্য গ্রেটানল প্রকল্পে সহায়তা করা হয়েছে। সিনেএম স্বপ্নটি সহযোগী সংস্থার মাধ্যমে এসব কার্যক্রমে এ যাবৎ ২০৭ মিলিয়ন টাকা ব্যয় করেছে। বন্যা পরবর্তী পুনর্বাসনের জন্য নিরাপদ বাবার পানি ও স্যানিটারি ল্যাট্রিন স্থাপন কার্যক্রমে ২০১৪ সালে টাকারিক জেলার কাগিগারী উপজেলার অত্যন্ত অব্যবহিত চর এলাকায় বাস কলাই ও আকরালপুর গ্রামে ৫০টি দলকৃষ ও ১০০টি ল্যাট্রিন স্থাপনের জন্য ১.০ মিলিয়ন টাকা ব্যয়ে ৭৫০ জনের উপকার করা হয়েছে। ২০১৫ সালে আগস্ট-অক্টোবর মাসে ১০টি সহযোগী সংস্থার মাধ্যমে মোট ০.১২ মিলিয়ন টাকা ব্যয় করা হয়েছে যা নিয়ে (১) গাইবান্ধা জেলার বন্দর উপজেলা, সুন্দরগঞ্জ, কুলফড়ি ও সাবাটা উপজেলা (২) বড়ুয়া জেলার সেনাকলা, দুইটি ও সারিয়াকদি উপজেলায় (৩) টাঙ্গাইল জেলার কসিগারী উপজেলায় ব্যারবেরের নশন অর্থ বিতরণ করা হয়েছে। তাছাড়া (৪) বুলশা জেলার বটিয়াঘাটা উপজেলার ফাউন্ডেশনের অর্থে পরিচালিত বন্যায় ক্ষতিগ্রস্ত ৪টি শিক্ষা কেন্দ্র মেহাবমত করা হয়েছে। এতে প্রায় ৬০০ জন উপকৃত হয়েছে।

মুর্শিবড় সিঙর-এর আধাতে কতিয়ক পরিবারের সুশর্বাংশ কর্মসূচি

ক্রমিক নং	সহযোগী সংস্থার সংখ্যা	বান্ধবায়িত কর্মপ্রোগ্রাম				উপকারপ্রার্থীর সংখ্যা			মোট টাকা
		জেলা	উপজেলা	ইউনিয়ন	গ্রাম	শুকা ঘর প্রাপ্ত পরিবারের সংখ্যা	শার্কী প্রস্তু পরিবারের সংখ্যা	সীলা ও জাল প্রাপ্ত পরিবারের সংখ্যা	
১	১টি	বগেরহাট	মোড়েলপত্র	বনইন্দুনিয়া	দেলগ্রাম	৭০টি	—	—	৯৬,৯৭,৩০৪
২	২টি	পট্টমাধারী	পলাচিপা ও সিঙ্গাপল	রাঙ্গাবাদি ও নেউলি সুবিদখারী	চর কামেশ ও সুবিদখারী	—	৮৭টি	৪৫	২০,৮৮,০০০
৩	৩টি	বরুনা	সন্দর, বেতাণী ও জমতগী	বনরখালী, বিবিচিনি ও বড়ুবাণী	পাড়াকাটা, ফুলতল ও	—	৩০টি	৩০টি	৯,০০,০০০
৪	২টি	পিলোজগু র	জিমানপুর ও মহাবারুয়া	বালিশাড়া ও ফুলখারী	চরবালেশ্বর ও ছোটিমাড়	—	১০টি	১০টি	৪,১০,৫০০
৫	১টি	বগেরহাট	মোড়েলপত্র	বনইন্দুনিয়া	দেলগ্রাম	৩টি মসজিদ মেরামত			৯০,০০০
মোট	৯টি	৪টি	৮টি	৮টি	৮টি	৭০টি	১২৭টি	৯৫টি	১৩,১৯,৬৫০

অন্যান্য বিশেষ কর্মসূচি

ক্রমিক নং	কর্মসূচি	সহযোগী সংস্থা	মেশুর সংখ্যা	উপকারপ্রার্থীর সংখ্যা	মোট টকার পরিমাণ
১	শীতকাল বিতরণ	৮১টি	১১টি	১৩ ৭১৭ জন	১১ ৯৭ ০০০
২	গ্রামীণ তথ্য কেন্দ্র	১৫টি	১৪টি	প্রায় ৭৫,০০০ জন	৩৫,০৫,০০০
৩	স্ট্রনবরী চাল	১	১	৫০০ জন	৭,৪৫,৭৫০
৪	কন্যা পরবর্তী	৭	১	৩৬০০ জন	১১,২০,০০০

সহযোগী সংস্থাসমূহের কার্যক্রম পরিবীক্ষণ/পর্যবেক্ষণ

বাংলাদেশ এনজিও ফাউন্ডেশনের সহযোগী সংস্থার কার্যক্রম পরিবীক্ষণের জন্য ৪০ সদস্য বিশিষ্ট একটি শক্তিশালী পরিবীক্ষণ উপদেষ্টা প্যানেল রয়েছে। সরকারের অবনয়প্রাপ্ত অতিরিক্ত সচিব, দুগ্ধ-সচিব, উপ-সচিব ও সিনিয়র সহকারী সচিব এবং এর সমবেতন ক্রমের পদমর্যাদার আধা সরকারি, বেসরকারি সংস্থা বা এনজিও, ব্যাংকের অবনয়প্রাপ্ত কর্মকর্তা ও বিশ্ববিদ্যালয়ে কর্মরত শিক্ষকগণের সমন্বয়ে উপদেষ্টা প্যানেল গঠন করা হয়েছে। সহযোগী সংস্থা কর্তৃক কার্যক্রম বাস্তবায়নের পর পরিবীক্ষণ উপদেষ্টাগণ মঠ পর্যায়ে কর্মসূচি বাস্তবায়ন কার্যক্রম পরিবীক্ষণ করতে ফাউন্ডেশন কর্তৃক প্রণীত হ্রদ অনুযায়ী প্রতিবেদন দাখিল করেন। পরিবীক্ষণ প্রতিবেদনের উপর ভিত্তি করে সহযোগী সংস্থাকে পরবর্তী কিস্তির অনুদান প্রদান করা হয়, তাদের হ্রাটি বিচারিত সম্পর্কে অবহিত করা হয় এবং ক্ষেত্র বিশেষে অনুদান প্রদান স্থগিত করা হয়। এ পর্যন্ত ১৯৩টি সহযোগী সংস্থার বাস্তবায়িত কাজ পরিবীক্ষণ করা হয়েছে। সহযোগী সংস্থা কর্তৃক বাস্তবায়িত কাজ, ব্যয়ের হিসাব এবং আনুমানিক বেকআপের রচনাভাবনাক্ষ ইত্যাদি বিবেচনা করত সহযোগী সংস্থাকে অতি উত্তম, উত্তম, সন্তোষজনক, হ্রহণযোগ্য ও স্থগিত ব্যাপিগারে ভাগ করা হয়।

ফাউন্ডেশনের সহযোগী সংস্থাসমূহের অর্জন বা সাক্ষ্য শীর্ষক তিরম্বর মধ্যমে প্রদর্শিত হয়।

পরিবীক্ষণ সংক্রান্ত তথ্য



সহযোগী সংস্থাসমূহের আর্থিক ব্যয় ও সর্জনীয় বিশ্বাস নিবন্ধনা

বাংলাদেশ এনজিও খাতিভেপনের অনুলনে যে সব সহযোগী সংস্থা মাঠ পর্যায়ে কার্যক্রম বাস্তবায়ন করেছে, সে সব কার্যক্রম এবং আর্থিক ব্যয় ও হিসাবপত্র আটিকাঙ্ক ১-টি আর্টিফিচিয়াল সফটওয়্যারে নিবন্ধনা করা হয়েছে। এ পর্যন্ত মোট ২৫-খটি সহযোগী সংস্থার হিসাব নিবন্ধনা সম্পন্ন করা হয়েছে। সূত্র অনুলনের অর্থে কর্মসূচি বাস্তবায়নের ক্ষেত্রে আর্থিক ব্যয় ও হিসাবকর্ম বহুলাবেশন কার্যক্রমের সঠিকতা ও বর্ধাবস্থা নিবন্ধপনের সক্ষমা এ নিবন্ধনা কার্যক্রম গ্রহণ করা হয়েছে। এদের নিবন্ধনা প্রতিষ্ঠান সর্জনীয় কর্মসূচি অঙ্গুলে সন্তোষমিলে উপস্থিত হয়ে কাউন্সেলন কর্তৃক প্রাপ্ত অনুলনের অর্থ ব্যয় সঙ্কেত হিসাব ও সর্জনীয় সেক্টর পর বর্ধাবস্থা আর্থিক নিয়মকালী অনুবরণ করেছে কিনা তা নিরূপণ করে। নিবন্ধনা প্রতিবেশনে যে সব সহযোগী সংস্থার কার্যক্রম জ্ঞান এবং হিসাব পরে কোন কাউন্সিলিং শাখাে যায়নি সে সব সহযোগী সংস্থার অনুবরণে পরবর্তী ক্রিয়ের অনুলনের অর্থ হ্রাস করা হয়। অর যে সব সহযোগী সংস্থার হিসাবপত্রের কাউন্সিলিং নিয়মকাল এবং কার্যক্রম বর্ধাবস্থানে বাস্তবায়ন করেনি অসংকে সে সব বিষয়ে অবগত করানোসহ পরবর্তী অনুলন অর্জন স্থপিত করা বা সহযোগী সংস্থার আনিকা থেকে বাল নেরা হয়েছে।

প্রকাশনা

কাউন্সেলনের বার্ষিক প্রতিবেশন প্রতি বছর প্রকাশিত হয়েছে। এ খাফে ১১টি বার্ষিক প্রতিবেশন প্রকাশিত হয়েছে। অরুতম বিয়ন-প্রশ-এর কার্যক্রম বিষয়ক তথ্য সর্বসাধারনের নিকট প্রলে ধরার সক্ষমা পত জুনুসুবি ২০১০ থেকে নিয়মিত ত্রৈমাসিকভাবে বাংলাদেশ এনজিও কাউন্সেলন বার্ষিক প্রকাশিত হয়েছে। এখাবং ২৪টি কাউন্সেলন বার্ষিক প্রকাশিত হয়েছে। বার্ষিক প্রতিবেশন ও এনজিও কাউন্সেলন বার্ষিক প্রকাশ করার পর সেগুলো পরিচালনা ও সম্বালে পরিবেশের সনসু, সবেল বরবালয়/বিভাগ, বিভাগীয় কমিশনার, মেলা প্রশাসক, সবেল উপজেলা নিবন্ধী আনিকা এবং সবেল মসলীর সবেল সনসুয়ার নিকট সৌহারণের বাবস্থা গ্রহণ করা হয়েছে।

সহযোগী সংস্থাসমূহের শাখা/নিবন্ধনা ক্রমি সর্জনীয় প্রশিক্ষণ

অনুলনপ্রাপ্ত সহযোগী এনজিওসমূহ সক্ষতা ও উপস্থুততা ও সুব্যবস্থাপনার সাথে বাতে তাদের অফিস বাসস্থানসহ মাঠ পর্যায়ের কর্মসূচি দক্ষতার সাথে বাস্তবায়ন করেে পরে সে বিষয়টির প্রতি অরু কাউন্সেলন খর্ষেই তৎকৃত রূপান করে সহযোগী এনজিওসমূহের তথ্যবাংলাহে হেটি এবং কন অভিজ্ঞতা সম্পন্ন। সেফলা তাদের সক্ষতা উন্নয়নের বাসে তালিকাভুক্ত খটি প্রশিক্ষণ প্রতিষ্ঠানের মাধ্যমে সহযোগী এনজিওসমূহের শাখা নিবন্ধী, হিসাবরক্ষণের দারিত্র্যক্রম কথী ও মাঠ পর্যায়ের কার্যক্রম বাস্তবায়নে নিয়োজিত কর্মীদের বিভিন্ন বিষয়ের উপর প্রশিক্ষণ প্রদানের ব্যবস্থা করা হয়।

কাউন্সেলন সর্জনীয় নিবন্ধিত বিষয়ের উপর প্রশিক্ষণ প্রদান করেছে		
কোর্সের সন্থ	যাদের অর্জন প্রয়োজ্য	প্রশিক্ষণার্থীর সংখ্যা
Accounts & Financial Management	হিসাবরক্ষক বা হিসাবরক্ষণের দায়িত্বে নিয়োজিত কর্মীবৃন্দ	৭৯১
Accounts & Financial Management	নিবন্ধী পরিচালক/প্রধান নিবন্ধী/সুপ	৪১৯
Organizational Development & Management	নিবন্ধী পরিচালক/প্রধান নিবন্ধী/সুপ	৬২৪
Orientation on Developmental Package & Way o. Implementation	কর্মসূচি বাস্তবায়ন সর্জনীয় কর্মীবৃন্দ	৫৯০
Monitoring & Evaluation	নিবন্ধী পরিচালক/প্রধান নিবন্ধী/সুপ	৪০৬
	মোট	২৮২০



ବିବିଧ

বাংলাদেশের আর্থ-সামাজিক নির্দেশকসমূহ

নির্দেশকসমূহ		
১	শ্রৌণোপিক অবস্থানমূর্শিকিগকী আয়নন (কর্গ কিলোমিটারে) গ্রমশ সনর	১৪৭৫৭০ কিমিএটি=৬৮৭০
২	জনমিতিক পরিসংখ্যান সামগ্গিক জনমিতিক পরিসংখ্যান জনসংখ্যা-২০১১ সালে (কোরী) জনসংখ্যা- বুলাই, ২০১৫-১৬ (সংশ্লিষ্ট) জনসংখ্যা বৃদ্ধির হার (শতকর) ২০১৪ সালে পুরুষ- মহিলা (১০০জন)-এর অনুপাত, ২০১৪ জনসংখ্যার ঘনত্ব (প্রতি বর্গ কিলোমিটার), ২০১৪ শৌণিক জনমিতিক পরিসংখ্যান মুল মৃত্যু হার - (প্রতি ১০০০ জনে), ২০১৪ মুল মৃত্যু হার -(প্রতি ১০০০ জনে), ২০১৪ শিশু মৃত্যু হার -(প্রতি ১০০০ শীবিত জনে) (এক বছরের বয়), ২০১৪ মহিলা প্রাক উর্কতা হার (১৫-৪৯ বছর), ২০১৪ পর্গ শিল্যেবক ব্যাংগের হার, ২০১৪	১৫.১৭ কোটি ১৫.৯৯ কোটি ১.০৭% ১০০.০ জন ১০৬৫ জন ১৮.৯ জন ৫.২ জন ৫০ জন ২.১১% ৩৭.২০%
৩	প্রত্যাশিত গড় আয়ুষ্কাল (বছর) ২০১৪ সামগ্গিক গড় পুরুষ মহিলা	৭০.৭ বছর ৬৯.১ বছর ৭১.৬ বছর
৪	বন্দর- নিবাহে গড় বয়স, ২০১৪ পুরুষ মহিলা	২৪.৯ বছর ১৮.০ বছর
৫	সাহা ও সামগ্গিক সেবা সরকারি মালগাংসেবর সন্যা শক্তি জনসংখ্যা, ২০১০-১৪ বেলিগির্গ মালগার প্রক্তি জনসংখ্যা, ২০১৪ সুসেবর পানি গ্রহণকারী, ২০১২ (শৌণ ও টিটবংগেবসেবর পানি) সাহাংসবক পরামর্শনা ব্যবসায়কারী, ২০১৪ ব্যবসায়ের হার (৭+ বছর), ২০১৪	১,৬৫২ জন ২,৬৫৮ জন ৯৭.৮% ৩৫.৫% ৬২.০%
৬	শ্রম শক্তি ও কর্মসংস্থান (সেবায় শৌণি সনর, ২০১০) শৌণি প্রসংশক্তি (১৫+বছর) পুরুষ মহিলা শৌণি শরশক্তিগর ব্যক্করা হার হিগাংসে মহিলা মহিলা	০.১ কোটি ৪.৩ কোটি ১.৮ কোটি ৪৫.১% ৫৬.৯%

৭	শ্রম, আয় ও বয়স-২০১০ অনুযায়ী CBN পদ্ধতিতে সারিগ্রেবর হার সারিগ্রেবর উর্কতীগর (%) সারিগ্রেবর সংগর সারিগ্রেবর শিল্গনাংগ (%) সারিগ্রেবর সংগর	৫১.৫০ ৩০.২০ ২১.৫০ ১৭.৫০ ২১.১০ ৭.১০
৮	শৌণি সেবগ উর্কতগন (শিল্গশিগর) ২০১৫-১৬ (শিল্গি বছর ২০০৫-০৬) (সামগ্গিক হিগর) শৌণি মুল্যে শিল্গশিগর (শৌণি টাকায়) শিল্গি মুল্যে শিল্গশিগর (শৌণি টাকায়) শিল্গি মুল্যে শিল্গশিগর গুর্গির হার (শৌণি টাকায়) শৌণি মুল্যে সারশিল্গি শৌণিগর সার (শৌণি টাকায়) শৌণি মুল্যে সারশিল্গি শৌণিগর সার (শৌণি টাকায়) শৌণি মুল্যে সারশিল্গি শিল্গশিগর (শৌণি টাকায়) শৌণি মুল্যে সারশিল্গি শিল্গশিগর (শৌণি টাকায়)	১৭,২৯,৫৬৫ ৭,৮৮,০৫৪ ৭.০৫ ১,১৪,৫৪৭ ১,৪৫৬ ২,০৮,১৭২ ১,০৫৪
৯	সংগর ও বিল্গিয়েগ (শিল্গশিগর %) ২০১৫-১৬ (শিল্গি বছর ২০০৫-০৬) (সামগ্গিক হিগর) সেবগ সংগর সারিগ্রেবর সংগর শৌণি বিল্গিয়েগ সংগর সেবকারী	২৫.৮৯ ৫০.৫১ ২৯.৫৮ ৭.৫০ ২১.৭৮
১০	সরকারি সারগর সার-২০১৫-১৬ সংশ্লিষ্ট (মুল ব্যেট শিল্গশিগর) শৌণি সারগর শৌণি সার শৌণি সারগর সার (শিল্গশিগর %) শৌণি সার (শিল্গশিগর %) সারগেট সারিগর (শিল্গশিগর %) (সংশ্লিষ্ট অনুগাংসংগর) সারগেট সারিগর (শিল্গশিগর %) (সংশ্লিষ্ট অনুগাংসংগর)	(শৌণি টাক) ১,৭৭,৪০০ ২,৬৪,৫৬৪ ১০.২৬% ২৫.৫০% ৫.৭০% ৫.০০%
১১	মুল্যশৌণিগর (%) ২০১৪-১৫ ২০১৪-১৬ এর গুর্গিগ শৌণে	৫.৪০ ৫.৯১

১২	বৈদেশিক সেনাধনের অগ্রসম্মা (২০১৫-১৬)	মিগিয়নে মার্কিন ডলার
	লক্ষ্যম আর্থ (জুলাই ২০১৫-এপ্রিল ২০১৬)	২৭,৩৩৭
	আফগানি ব্যাংক (জুলাই ২০১৫- মার্চ ২০১৬)	৩১,৩০৩
	সেভি স্কিমার অগ্রসম্মা (জুলাই ২০১৫ মার্চ ২০১৬)	২,৬৩৩
	সার্বিক অগ্রসম্মা (জুলাই ২০১৫- মার্চ ২০১৬)	৩,৪৩৩
১৩	বৈদেশিক মুদ্রার নতুন (২২ অফিল ২০১৬ সেভে) (Foreign Exchange Reserve)	২৪,১০২
	স্বাধীনতার প্রেরিত অর্থ (জুলাই ২০১৫- এপ্রিল ২০১৬)	১২,২৪৫
	বৈদেশিক মুদ্রার পত্ত মিনিমর হার টাকা/ মার্কিন ডলার (মার্চ ২০১৬)	৭৭,৩৫
	আর্থিক পরিসংখ্যান	
	১৩	ব্যাংক, বীমা ও আর্থিক প্রতিষ্ঠান মার্চ ২০১৬
	মোট ব্যাংকের সংখ্যা	৫৬
	সেঞ্চর ব্যাংক	৫৯
	বিসেসি ব্যাংক	৯
	আর্থিক প্রতিষ্ঠান	৩১
	মোট ব্যাংক ও আর্থিক প্রতিষ্ঠানের সংখ্যা	৮৭
	মোট বীমার সংখ্যা	৭৭
	এমআরএ অসিকারিতক মুদ্রা ঋণদানকারী প্রতিষ্ঠান	৬৬৯
১৪	ই-মা	মিগিয়নে টাকার
	মোট মিনিমর অর্থ	
	মোট সাইং কাড	
	মোট সম্পদ	
১৫	এমআরএ অসিকারিতক মুদ্রা ঋণদানকারী প্রতিষ্ঠান (মার্চ ২০১৫)	৬৬৭
১৬	সুস্থিবাভার	
	সার্বিক সেতার মুদ্রাসূচক (৪ মে, ২০১৬)	
	ডল স্টক একচেত্র (সুসকর ডিগি-১০০)	
	DSE X	৪,২৪৭
	DSE S	১,০৪২
	DSE 30	১,০৪২
	টর্রাম স্টক একচেত্র (সুসকর ডিগি-১০০)	
	CAC X	৭,৬৬৯
	CASPI	১৩,১০৫
	CSI	৯১৩
CSE 50	৮৬২	
CSE 30	১২,১৪২	

১৭	অর্থ সনকসম্মা স্থিতি	(কোটি টাকার)
	সংরীর্ণ অর্থ (MT), মার্চ ২০১৬ সেভে	১,৭১,৪৯৭
	ব্যাপক অর্থ (MT), মার্চ ২০১৬	৮,৫৩,১৬৫
	নিষ্কৃত মুদ্রা (Reserve Money), মার্চ ২০১৬	১,৬১,৩৮২
	ব্যাংক অমানসেব স্থিতি (Bank Deposit)	৭৯,৬৪৭৬.৮
	ব্যাক অসম স্থিতি (Bank Credit)	৫৭,২৬৪.৭
১৮	কৃষি ঋণ বিকল্পন ও আদার (সেত্রকারি ও সেনসকারি ব্যাংকসম্মা)	(কোটি টাকার)
	কৃষি ঋণ বিকল্পন সনকসম্মা (জুলাই ২০১৫- জুন, ২০১৬)	১৬,৪০০.০
	কৃষি ঋণ বিকল্পন (জুলাই ২০১৫- মার্চ ২০১৬)	১২,১১২.৫
	কৃষি ঋণ আদার (জুলাই ২০১৫- মার্চ ২০১৬)	১২,০৪৫.৪
	কৃষি ঋণ আদারের হার (%) (জুলাই ২০১৫- মার্চ ২০১৬)	৩৭.৯০%
	১৯	পরিবহন (২০১৬)
	কারীয়া সনকসম্মা	৩৮১৩
	আসমিত মরনসক	৪২৪৭
	কিষ্কর/ সেনা সেত্র	১৩২৪২
	মোট সনক পথ	
	সেচপন	২৮৭৮

সনক উসম: (১) বনকসেপ অর্থনৈতিক সনকি ২০১৫,
(২) বনকসেপ পণিসেচোন সনক,
(৩) বনকসেপ ব্যাংক

২০১৫-২০১৬ অর্থবছরের আর্থিক খাত সংক্রান্ত তথ্যাবলী

সাময়িক অর্থনৈতিক নির্দেশকসমূহ

- দেশের উৎপাদন প্রবৃদ্ধি : দেশের মুদ্রানীতি ও রাজস্বনীতির সমন্বয়ে অনুমত নীতিমালার ফলে বাংলাদেশ অর্থবছর ২০১০-১১ থেকে ২০১৪-১৫ পর্যন্ত গড়ে ৬.৩ শতাংশ প্রবৃদ্ধি অর্জন করে। অর্থবছর ২০১৫-১৬ এর সাময়িক হিসাব অনুযায়ী বাংলাদেশ এই প্রথম ৭.০৫ শতাংশ প্রবৃদ্ধি অর্জন করে। এ ধারাবাহিকতায় বাংলাদেশ বাংলা সাময়িক অর্থনীতির চলমান পতিতারায় অর্থবছর ১৬-এর জন্য মুদ্রানীতি এখনও কঠোর। অভ্যন্তরীণ ও বৈশ্বিক পরিস্থিতির আলোকে সরকার অর্থবছর ২০১৫-এর ব্যজেটে ৭.০ শতাংশ দেশক উৎপাদন প্রবৃদ্ধি প্রক্ষেপণ করা হয়েছে।
- মুদ্রাস্ফীতি : সাময়িক মুদ্রাস্ফীতি (পয়েন্ট-টু-পয়েন্ট ভিত্তিতে) জুন ২০১৫-এর ৬.২৫ শতাংশ হতে জুলাই মাসে মার্চ ২০১৬-এ ৫.৬৫ শতাংশে পৌঁছে (স্থিতি বহুরে ২০০৫-০৬)। মুদ্রাস্ফীতি হ্রাসের অনেকগুলো কারণের মধ্যে রয়েছে বিগত বছরের বৈশ্বিক খাদ্য মুদ্রাস্ফীতির স্থিতিশীলতা ও বাংলাদেশ থেকে কর্তৃক পুঙ্খিত সংকট মুদ্রানীতি। এ সময় বর মাসের প্রতিনিধিত্ব মুদ্রাস্ফীতি হ্রাস পেয়ে ৬.৪০ শতাংশ হতে ৬.১০ শতাংশে পৌঁছে। আর গত বার্ষিক মুদ্রাস্ফীতি জুন ২০১৫-এর ৬.৬৮ শতাংশ থেকে জুলাই মাসে মার্চ ২০১৬-এ ৫.৫১ শতাংশে পৌঁছে এবং খাদ্য বহির্ভুক্ত মুদ্রাস্ফীতি জুন ২০১৫-এর ৫.৯৯ শতাংশ থেকে বৃদ্ধি পেয়ে ৭.০২ শতাংশে দাঁড়িয়েছে।
- বৈদেশিক : অর্থবছর ২০১৫-১৬ এর ফ্লাই-ইন-সার্ট সময়ে বৈদেশিকের পরিমাণ দাঁড়িয়েছে ১১০৫৪.৬৮ বিলিয়ন মার্কিন ডলার, যা পূর্ববর্তী অর্থবছরের একই সময়ে তুলনায় ১.৭৬ শতাংশ কম।
- আমদানি : অর্থবছর ২০১৫-১৬ এর ফ্লাই-ইন-সার্ট সময়ে মোট আমদানির পরিমাণ ছিল ২৭২০০.৪০ বিলিয়ন মার্কিন ডলার, যা পূর্ববর্তী অর্থবছরের একই সময়ে তুলনায় ৬.৪৪ শতাংশ বেশি।
- রফতানি : অর্থবছর-২০১৫-১৬ এর ফ্লাই-ইন-সার্ট সময়ে মোট রফতানি আয়ের পরিমাণ দাঁড়িয়েছে ২৪২০৫.১৭ বিলিয়ন মার্কিন ডলার, যা পূর্ববর্তী অর্থবছরের একই সময়ে তুলনায় ৮.৯৫ শতাংশ বেশি।
- মোট বৈদেশিক মুদ্রার সঞ্চয় : অর্থবছর-২০১৫-১৬ এর মার্চ মাসে মোট বৈদেশিক মুদ্রার সঞ্চয়ের পরিমাণ দাঁড়িয়েছে ২৮.২৭ বিলিয়ন মার্কিন ডলার।
- রাজস্ব আয় : ২০১৫-১৬ অর্থবছরে সরকারের রাজস্ব আদায়ের লক্ষ্যমাত্রা ছিল ১৭৬০.৭ বিলিয়ন টাকা। ফ্লাই-ইন-সার্ট ২০১৬ পর্যন্ত সরকারের মোট রাজস্ব (নগদবিহীন কত) আদায়ের পরিমাণ পূর্ববর্তী অর্থবছরের একই সময়ের তুলনায় শতকরা ১৪.৬৯ জগা বৃদ্ধি পেতে দাঁড়িয়েছে মোট ৯৪৯.৬ বিলিয়ন টাকা বা লক্ষ্যমাত্রার ৫৩.৮৪ শতাংশ।
- ব্যাংক ব্যবস্থা থেকে অর্পণ : ২০১৫-২০১৬ অর্থবছরে ব্যাংক ব্যবস্থা থেকে অর্পণের লক্ষ্যমাত্রা ছিল ৩৮৫.২৩ বিলিয়ন টাকা। ফেব্রুয়ারি ২০১৬ পর্যন্ত ব্যাংক ব্যবস্থা থেকে অর্পণের তুলনায় নীট পরিশোধের পরিমাণ ৬৫.১৫ বিলিয়ন টাকা বেশি।
- ব্যাংক-বহির্ভুক্ত অর্পণ : ২০১৫-২০১৬ অর্থবছরে ব্যাংক বহির্ভুক্ত বাত থেকে অর্পণের লক্ষ্যমাত্রা ছিল ১৮০.০ বিলিয়ন টাকা। কিন্তু, ফেব্রুয়ারি ২০১৬ পর্যন্ত ব্যাংক বহির্ভুক্ত অর্পণের পরিমাণ দাঁড়িয়েছে মাত্র ১৮৮.৯২ বিলিয়ন টাকা বা লক্ষ্যমাত্রার ১০৫.৫০ শতাংশ।
- মুদ্রা সঞ্চয় (M2) : ফেব্রুয়ারি ২০১৬ শেষে বার্ষিক ভিত্তিতে মুদ্রা সঞ্চয়ের প্রবৃদ্ধি দাঁড়ায় ১৩.১১ শতাংশ। পূর্ববর্তী বছরের একই সময়ে এ প্রবৃদ্ধির হার ছিল ১২.৯০ শতাংশ।
- অর্থবহর বাহ্যে থাকা কারেন্সি নোট ও মুদ্রা (currency outside bank) : ফেব্রুয়ারি ২০১৬ শেষে বার্ষিক ভিত্তিতে অর্থবহর বাহ্যে থাকা মুদ্রার পরিমাণ ১৫.৩৩ শতাংশ বৃদ্ধি পায়, যা ফেব্রুয়ারি ২০১৫ শেষে ১৩.২০ শতাংশ বৃদ্ধি পেয়েছিল।
- জমি ও মেসারি আমানত : ফেব্রুয়ারি ২০১৬ শেষে বার্ষিক ভিত্তিতে জমি আমানত ১৯.৮৯ শতাংশ এবং মেসারি আমানত ১২.৩৮ শতাংশ বৃদ্ধি পায়।
- অভ্যন্তরীণ ঋণ : ফেব্রুয়ারি ২০১৬ শেষে বার্ষিক ভিত্তিতে অভ্যন্তরীণ ঋণের প্রবৃদ্ধি দাঁড়ায় ১১.০ শতাংশ।
- সরকারি ঋণে নীট ঋণ : ফেব্রুয়ারি ২০১৬ শেষে বার্ষিক ভিত্তিতে সরকারি ঋণে নীট ঋণ ৭.২৫ শতাংশ হ্রাস পায়।
- বেসরকারি ঋণে ঋণ : ফেব্রুয়ারি ২০১৬ শেষে বার্ষিক ভিত্তিতে বেসরকারি ঋণে ঋণ ১৫.১১ শতাংশ বৃদ্ধি পায়।

বার্ষিক খাতের নির্দেশকসমূহ

- **মুদ্রণের পর্যাপ্ততা :** বাংলাদেশে বার্ষিক খাতে মুদ্রণের পর্যাপ্ততা সফলতার আন্তর্জাতিক রীতি অনুসরণে (ব্যাংকিং-২ নীতিমালা) ২০১৫ সালে ঐতিহাসিক সম্পদের ১০ শতাংশ হারে মুদ্রণের সক্ষমতার বাস্তবায়নকে থাকলেও ডিসেম্বর ২০১৫ শেষে বাংলাদেশ-এর চেয়ে বেশি (১০.৮৫ শতাংশ) মুদ্রণের সক্ষমতা সক্ষম হয়েছে। উল্লেখ্য, ২০১৪ সালে মুদ্রণের সক্ষমতার হার ছিল ১১.৩৫ শতাংশ।
- **সম্পদের ওপর আয়ের (ROA) :** বার্ষিক খাতের উপার্জন এবং মুদ্রাচা পরিমাপের পদ্ধতিগুলোর মধ্যে অন্যতম হল ব্যবহৃত সূচক (ROA)। ২০১৪ সালের শতকরা ০.৬৪ ভাগ হারে হার পেয়ে ২০১৫ সালে দাঁড়িয়েছে শতকরা ০.৪৭ ভাগ।
- **ইকুইটিটি ওপর আয়ের (ROE) :** ইকুইটিটির ওপর আয়ের অনুপাতের ২০১৪ সালের শতকরা ৮.০৯ ভাগ থেকে ট্রান্স শেষে ২০১৫ সালে দাঁড়িয়েছে শতকরা ৬.৬১ ভাগ।
- **টাকার-মার্কিন ডলার বিমূর্তন হার :** ১ শতাংশ অর্থবহরে ৪ মে কারিবে আর্থবাহকে বৈদেশিক মুদ্রাবাজারে ডলারের বিপরীতে টাকার গড় আর্থিক বিমূর্তন হার দাঁড়িয়েছে ৭৮.৪০ টাকা।

বার্ষিক খাতের প্রধান বিতরণ

- **শিল্প ঋণ :** অর্থবহর ২০১৫-১৬ এর ডিসেম্বর মাস পর্যন্ত শিল্প ঋণ বিতরণের পরিমাণ ছিল ১২৪০.২৬ বিলিয়ন টাকা এবং আগের পরিমাণ ছিল ৮৫০.৬১ বিলিয়ন টাকা।
- **কৃষি ঋণ ও চলতি ঋণ বহুরের (২০১৫-১৬) :** কৃষি ঋণ বিতরণের লক্ষ্যমাত্রা নির্ধারণ করা হয়েছে ১৬৪ বিলিয়ন টাকা এবং প্রকৃত নয় হলে ব্যাকসলো ১২৮.১২ বিলিয়ন টাকা কৃষি ঋণ বিতরণ করেছে, যা মোট লক্ষ্যমাত্রার ৭৯.১২ শতাংশ।
- **আয়দানি বিকল্প ফলসমূহ খাতে ঋণ :** ৩১ মার্চ ২০১৬ পর্যন্ত আয়দানি বিকল্প ফলসমূহ- ভাণ্ডার, তৈলশিল্প, মুদ্রা স্ট্যাম্প ফলসমূহ এবং ফুডী চাষে ৪ শতাংশ রোয়াটী সুদ হারে ব্যাকসলো মোট ৬২.৫১ বিলিয়ন টাকা বিতরণ করেছে। ২০১৪-১৫ অর্থবহরে এ খাতে ৭৮৫.২ বিলিয়ন টাকা ঋণ বিতরণ করা হয়েছে।
- **বর্গাচারী ঋণ ও বাংলাদেশ ব্যাংকের নিগম ঋণের ৫.০ বিলিয়ন টাকার আওতাধীন শুল্কসংক্রান্ত তহবিলের আওতাধীন প্রকল্পের অধীনে নিগম ঋণের অধীনে বর্গাচারীদের অনুদান ২০১৫-১৬ অর্থবহরের ফেব্রুয়ারি পর্যন্ত ১১,৮০,৫৯৪ ঋণ বর্গাচারীকে মোট ২২.০৯ বিলিয়ন টাকা ঋণ বিতরণ করা হয়েছে। বর্তমানে এই তহবিলের পরিমাণ বৃদ্ধি করে ৬.০ বিলিয়ন টাকা করা হয়েছে। তদন্বিত বিবেচনামূলে চলতি অর্থবহরের ডিসেম্বর পর্যন্ত বর্গাচারীদের অনুদান ৬.২৩ বিলিয়ন টাকা ঋণ বিতরণ করেছে।**
- **এসএমই ঋণ :** অর্থবহর ২০১৫-১৬ এর ডিসেম্বর পর্যন্ত এসএমই ঋণ বিতরণের লক্ষ্যমাত্রা নির্ধারণ করা হয়েছিল ১০৪৫.৮৬ বিলিয়ন টাকা। ২০১৫ এর ডিসেম্বর শেষে ব্যাংক ও আর্থিক প্রতিষ্ঠানগুলো মোট ১১৫১.৬৬ বিলিয়ন টাকা এসএমই ঋণ বিতরণ করা হয়েছে, যা মোট লক্ষ্যমাত্রার ১১১ শতাংশ। উল্লেখ্য, ২০১৪ এর ডিসেম্বর শেষে মোট ১০১০.২২ বিলিয়ন টাকা এসএমই ঋণ বিতরণ করা হয়েছিল।
- **নারী উদ্যোগ ঋণ :** অর্থবহর ২০১৫-১৬ এর ডিসেম্বর পর্যন্ত প্রায় ৪২.২৭ বিলিয়ন টাকা এসএমই ঋণ বিতরণ করা হয়েছে। উল্লেখ্য, ২০১৪ সালে নারী উদ্যোগের মোট ৩৯.৩৯ বিলিয়ন টাকা ঋণ প্রদান করা হয়েছিল।
- **পরিবেশবান্ধব অর্থায়ন :** ২০১৫-১৬ অর্থবহরে ডিসেম্বর পর্যন্ত ব্যাংক ও আর্থিক প্রতিষ্ঠানগুলো সর্বমোট ২৩০.৫৭ বিলিয়ন টাকা পরিবেশবান্ধব অর্থায়ন করেছে। এ সময়ে ব্যাংক ও আর্থিক প্রতিষ্ঠানগুলো ২৭৫৪৪টি রোগাক্রান্ত (পরিবেশ সুরক্ষা রোগ) প্রকল্পের মধ্যে ২২৪৪২টি প্রকল্প ১,০৪৬.৫৩ বিলিয়ন টাকা অর্থায়ন করেছে। ২০১৫-১৬ অর্থবহর পর্যন্ত 'নবায়নযোগ্য জ্বালানি ও পরিবেশবান্ধবভাবে পুনঃপ্রদান করা' এর পন্থা তালিকা ৫০টিতে উন্নীত করা হয়। পরিবেশবান্ধব অর্থায়ন কর্মসূচির অধীনে পরিবেশ সুরক্ষা রোগাক্রান্ত ইনসলারী ব্যাংক ও আর্থিক প্রতিষ্ঠানসমূহের সম্পৃক্ততা বৃদ্ধি করতে বাংলাদেশ ব্যাংক একটি পুনঃপ্রদান কর্মসূচি পছন্দ করা হয়েছে এবং ফেব্রুয়ারি ২০১৬ পর্যন্ত ৪টি ব্যাংক ও একটি আর্থিক প্রতিষ্ঠান বাংলাদেশ ব্যাংকের সাথে অংশগ্রহণমূলক চুক্তি স্বাক্ষর করেছে। এশিয়ান ডেভেলপমেন্ট ব্যাংকের অর্থ সহায়তায় 'ইউজিটার লক্ষ্যমাত্রা উন্নয়নের অর্থায়ন প্রকল্প' শিরোনামে ২০১২ সালে চালু করা তহবিলের আওতায় ফেব্রুয়ারি ২০১৬ পর্যন্ত ৩৫টি ব্যাংক ও ১৮টি আর্থিক প্রতিষ্ঠান বাংলাদেশ ব্যাংকের সাথে অংশগ্রহণমূলক চুক্তি স্বাক্ষর করেছে এবং ২০১৫-১৬ অর্থবহরের ডিসেম্বর পর্যন্ত ২টি উপ-প্রকল্পে ৬৮৬.৫ বিলিয়ন টাকা (৮.৮৩ বিলিয়ন ইউএস ডলারে সমপরিমাণ) বিতরণ করা হয়েছে।

অন্যান্য

- **দশ টাকার কৃষক হিসাব :** ডিসেম্বর ২০১৫ তারিখ পর্যন্ত ব্যাংকগুলোতে প্রায় ৮৯,০০,৯৪৪ জন কৃষকের হিসাব খোলা হয়েছে। এসব হিসাবে কৃষকের কমা পরিশোধের সেবা অর্থসূচক অর্থ জমা হওয়ার লক্ষ্যমাত্রা পূরণের ঋণ বিতরণ, লক্ষ্য ও রেজিস্ট্রেশন সুবিধা সেবার সুযোগ আছে।

- কর্পোরেট সামাজিক দায়বদ্ধতা : ২০১৫-১৬ অর্থবছরে শিক্ষাবৃত্তির অংশ হিসেবে দরিদ্র ও মেধাবী শিক্ষার্থীদের মাঝে ল্যাপটপ বিতরণ, বাংলাদেশের মানচিত্রে সত্য অর্ন্তভুক্ত অঞ্চলের মানুষের জীবনখ্যার মানোন্নয়ন, রপ্তিবন্ধিত তৃতীয় শিল্পের জনগণের জীবনব্যায়র মানোন্নয়ন ও 'তজ্ঞার ও দুর্নীতি প্রতিরোধ' সংক্রান্ত কর্মসূচিতে সিএসআর কার্যক্রম পরিচালনার নির্দেশনা সেরা হয়েছে। ২০১৫-১৬ অর্থবছরে বাংলাদেশ ব্যাংকের পরিচালক পর্বদ কর্তৃক 'বাংলাদেশ ব্যাংক দুর্যোগ ব্যবস্থাপনা ও সামাজিক দায়বদ্ধতা অহবিল' নামক ব্যাংকের নিজস্ব সিএসআর তহবিলটি ৫.০ কোটি টাকা হতে ১০.০ কোটি টাকায় উন্নীত করা হয়। এ অর্থবছরে উক্ত তহবিল হতে শিক্ষা, স্বাস্থ্য, পরিবেশ, মানব সম্পদ উন্নয়ন, নারীর ক্ষমতায়ন, আর্থিক অন্তর্ভুক্তি, প্রাতিষ্ঠানিক/ব্যক্তিক সক্ষমতা বৃদ্ধি ইত্যাদি বিভিন্ন খাতে আর্থিকরভাবে অর্থ সহায়তা প্রকল্প করা হয়েছে। এছাড়াও ২০১৫ সালে ব্যাংক এ আর্থিক প্রতিষ্ঠানের মোট ৫৫২৮.৬ বিলিয়ন টাকা সিএসআর ব্যয় করেছে।
- মুদ্রাসীলি এনয়ন ও ব্যক্তিবায়ন : চলমান বিশ্ব ও জাতীয় অর্থনীতির ঞ্চকপটে বাংলাদেশ ব্যাংক মূল্য স্থিতিশীলতা রক্ষা, অন্তর্ভুক্তিমূলক বা সাতা-সহায়ক প্রবৃদ্ধি অর্জন ও সামগ্রিকভাবে আর্থিক স্থিতিশীলতা রক্ষায় অধিকতর বাস্তবধর্মী মুদ্রাসীলি এনয়নের সফল অংশীদারিত্বমূলক প্রক্রিয়ার বাস্তবিক রিভিডে 'মলিটারি পলিসি স্টেটমেন্ট' তৈরী করে। বৈশ্বিক ও অভ্যন্তরীণ সামগ্রিক অর্থনৈতিক পরিস্থিতি পর্যালোচনাপূর্বক ২০১৫-১৬ অর্থবছরের জিআইএর জন্য আর্থিক সতর্ক, বিশিষণ ও প্রবৃদ্ধিবাধক মুদ্রাসীলিতে মূল্যস্ফীতি পরিমিত মাত্রায় রেখে উৎপাদনশীল খাতে পর্যাপ্ত বিনিয়োগের মাধ্যমে কার্যকর অর্থনৈতিক প্রবৃদ্ধি অর্জনের পাশাপাশি ম্যাক্রো-ইকোনমিক স্থিতিশীলতা রক্ষা এবং অন্তর্ভুক্তিমূলক আর্থিক সেবা প্রদানের বিষয়গুলো তুলে ধরেছে। বাজারের সুস্থহারকে তুলে করে বিনিয়োগকে উৎসাহিত করার প্রচেষ্টা হিসেবে বাংলাদেশ ব্যাংক ২০১৫-১৬ অর্থবছরের বিআইএর জন্য আর্থিক মুদ্রাসীলিতে নীতি হার, বিপণ্য ও রিভার্স রিপণ্য হার ৫০ বেসিস পয়েন্ট কমিয়ে যথাক্রমে ৬.৭৫ শতাংশ ও ৪.৭৫ শতাংশে নির্ধারণ করা হয়েছে।
- স্বল্প ব্যয় মাইক্রো ক্রেডিট প্রকল্পের (এমআরএ) কর্তৃক ২০১৫ সালের জুন পর্যন্ত ৬৯৭টি স্বল্প ব্যয় প্রদানকারী (এমএফআই)/প্রতিষ্ঠানকে লাইসেন্স প্রদান করা হয়েছে। এরএফআই সমূহের ঞন ২০১৫ শেষে ঞণ স্থিতি ছিল প্রায় ০৫২.৪১ বিলিয়ন টাকা এবং সঞ্চয় স্থিতির পরিমাণ ১০৫.৪১ বিলিয়ন টাকা।

দেশের কতিপয় আর্থিক সূচকের গতিধারা

মুদ্রা সঞ্চয়সমূহের গতিধারা (বিলিয়ন টাকায়)		
মাস শেষে	সংকীর্ণ মুদ্রা	ব্যাপক মুদ্রা
জুলাই ২০১৫	১৬৪৩.১৫	৮০৪৬.৮২
আগস্ট ২০১৫	১৫৮৯.২৩	৮০৫৩.৭৮
সেপ্টেম্বর ২০১৫	১৭২৩.৯৯	৮২১৯.৭৩
অক্টোবর ২০১৫	১৬৪৩.৯৫	৮২০২.৫৭
নভেম্বর ২০১৫	১৬৩১.৯৯	৮২৫১.৮২
ডিসেম্বর ২০১৫	১৬৯৩.১৯	৮৩৮১.১৪
জানুয়ারি ২০১৬	১৬৯৭.৬১	৮৩৪৫.০১
ফেব্রুয়ারি ২০১৬	১৬৮৯.৩৭	৮৪৫০.৩৬



অভ্যন্তরীণ ঋণের গতিধারা	
মাস শেষে	বিলিয়ন টাকা
জুলাই ২০১৫	৭১০৯.৩৫
আগস্ট ২০১৫	৭৩৯৫.৫২
সেপ্টেম্বর ২০১৫	৭২৩৬.৪২
অক্টোবর ২০১৫	৭২৩৪.৫৩
নভেম্বর ২০১৫	৭৩০২.৭৬
ডিসেম্বর ২০১৫	৭৪০৬.৪৫
জানুয়ারি ২০১৬	৭৪০০.৯৩
ফেব্রুয়ারি ২০১৬	৭৪৭৬.৭৩

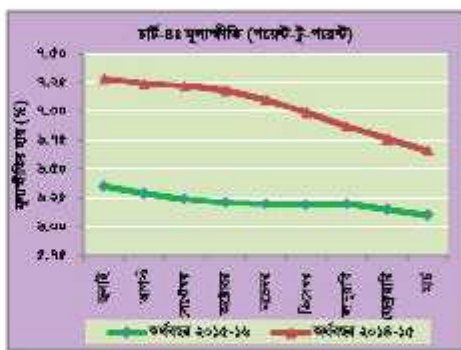


ব্যাংক ঋণ ও আমানতের গতিধারা (বিলিয়ন টাকায়)		
মাস শেষে	ব্যাংক ঋণ	ব্যাংক আমানত
জুলাই ২০১৫	৫৭০২.৯৫	৭৫৫০.৫৭
আগস্ট ২০১৫	৫৭৪৫.৭১	৭৬২৭.০০
সেপ্টেম্বর ২০১৫	৫৮৫৭.৯২	৭৬৫০.৫০
অক্টোবর ২০১৫	৫৯১৫.৮১	৭৭৫০.৫৫
নভেম্বর ২০১৫	৬০০৫.৮৪	৭৮৩১.১৩
ডিসেম্বর ২০১৫	৬১৭৬.৭৪	৭৯৬৬.৪০
জানুয়ারি ২০১৬	৬২০৯.৮৮	৭৯১৬.৭৭
ফেব্রুয়ারি ২০১৬	৬২৫৮.৬৭	৭৯৯৪.৭৩



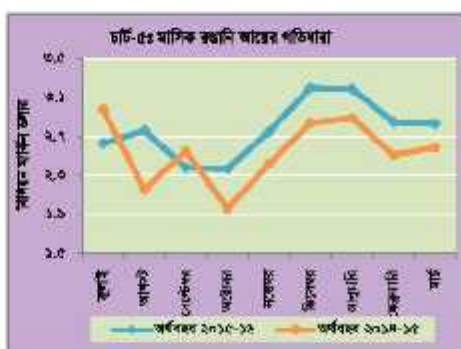
মুদাশীকৃত (১২-মাসের গড় জিডিপি)
(মিলি বিলিয়ন ২০০৫-০৬=১০০)

মাস শেষে	অর্ববছর ২০১৫-১৬	অর্ববছর ২০১৪-১৫
জুলাই	৪.৩৫	৭.২৮
আগস্ট	৪.২৬	৭.২৪
সেপ্টেম্বর	৪.২৪	৭.২২
অক্টোবর	৪.২১	৭.১৮
নভেম্বর	৪.২০	৭.১০
ডিসেম্বর	৪.১৯	৬.৯৬
জানুয়ারি	৪.২০	৬.৮৭
ফেব্রুয়ারি	৪.১৫	৬.৭৬
মার্চ	৪.১০	৬.৬৬



দৈনিক কর্মসিদ্ধি আর পরিষ্কৃতি
(বিভিন্ন মার্কিন ডলার)

মাস শেষে	অর্ববছর ২০১৫-১৬	অর্ববছর ২০১৪-১৫
জুলাই	২.৬০	২.৯৮
আগস্ট	২.৭৬	২.১৬
সেপ্টেম্বর	২.০৮	২.০৫
অক্টোবর	২.০৭	১.৯৬
নভেম্বর	২.৭৫	২.৪২
ডিসেম্বর	৩.২০	২.৮৪
জানুয়ারি	৩.১৯	২.৮৯
ফেব্রুয়ারি	২.৮৫	২.৫১
মার্চ	২.৮০	২.৫৯



মাসিক আয়দানি আর পরিষ্কৃতি
(বিভিন্ন মার্কিন ডলার)

মাস শেষে	অর্ববছর ২০১৫-১৬	অর্ববছর ২০১৪-১৫
জুলাই	২.৬১	২.৫৬
আগস্ট	৩.৫৭	৩.৪৬
সেপ্টেম্বর	৩.১৭	৩.৭০
অক্টোবর	৩.৮৪	৩.৬০
নভেম্বর	৩.৬৮	৩.০৬
ডিসেম্বর	৩.৯২	৩.৪৪
জানুয়ারি	৩.৫৮	৩.২৭
ফেব্রুয়ারি	৩.৩৪	৩.২০



প্রবাসীদের মেরিত অর্ধের পরিমাণ (বিভিন্ন মাসের তথ্য)		
মাস শেষে	অর্ধবছর ২০১৫-১৬	অর্ধবছর ২০১৪-১৫
জুলাই	১.৩৬	১.৪৬
আগস্ট	১.২০	১.১৭
সেপ্টেম্বর	১.০৫	১.০৪
অক্টোবর	১.১০	১.০২
নভেম্বর	১.১৪	১.১৮
ডিসেম্বর	১.৩১	১.২৮
জানুয়ারি	১.১৫	১.২৪
ফেব্রুয়ারি	১.১৪	১.১৬
মার্চ	১.২৮	১.৩৪



বৈদেশিক মুদ্রার বিজার্ত	
মাস শেষে	বিলিয়ন মার্কিন ডলার
জুলাই ২০১৫	২৫.৪৬
আগস্ট ২০১৫	২৬.১৮
সেপ্টেম্বর ২০১৫	২৬.৩৮
অক্টোবর ২০১৫	২৭.০৬
নভেম্বর ২০১৫	২৬.৪১
ডিসেম্বর ২০১৫	২৭.৪৬
জানুয়ারি ২০১৬	২৭.১৪
ফেব্রুয়ারি ২০১৬	২৮.০৬
মার্চ ২০১৬	২৮.২৭



টাকা-ডলার পত্র বিনিময় হার		
মাস শেষে	অর্ধবছর ২০১৫-১৬	অর্ধবছর ২০১৪-১৫
জুলাই	৭৭.৮০	৭৭.৫২
আগস্ট	৭৭.৮০	৭৭.৪০
সেপ্টেম্বর	৭৭.৮০	৭৭.৪০
অক্টোবর	৭৭.৯৬	৭৭.৪০
নভেম্বর	৭৮.৯৫	৭৭.৭০
ডিসেম্বর	৭৮.৫০	৭৭.৯৫
জানুয়ারি	৭৮.৫০	৭৭.৮০
ফেব্রুয়ারি	৭৮.৪৫	৭৭.৮০
মার্চ	৭৮.৪০	৭৭.৮০

